

Introducción

ANTECEDENTES

La Universidad Autónoma de Nuevo León nace oficialmente en 1933, aunque sus orígenes son más remotos, pues para este año existían ya sus escuelas de Jurisprudencia, de Medicina y Farmacia, la Escuela Normal y Colegio Civil. Serían los representantes de estas instituciones quienes someterían a consideración del Honorable Congreso del Estado de Nuevo León la fundación de una Universidad en forma, hecho que ocurriría finalmente el 25 de Septiembre de 1933, fecha en que inicia sus actividades con una matrícula de 1,864 alumnos y 218 profesores.

La U.A.N.L., como también se le conoce por sus siglas, recibió en un primer momento el nombre de Universidad de Nuevo León y se integró inicialmente de las Facultades de Derecho y Ciencias Sociales, Medicina, Ingeniería, Química y Farmacia, así como de la Escuela Normal, la Escuela Industrial y Preparatoria Técnica "Álvaro Obregón", la Escuela Industrial de Labores Femeniles "Pablo Livas" y la Escuela de Enfermería y Obstetricia.

Entre algunos de los acontecimientos significativos en el desarrollo de la Universidad se podrían mencionar los siguientes:

En 1957 se comienzan a urbanizar los terrenos que hoy ocupa Ciudad Universitaria, luego de que el Presidente Miguel Alemán Valdés emitiera un decreto mediante el cual se cedían los terrenos de lo hoy es el campus de Ciudad Universitaria.

En la década de los sesenta ocurren dos eventos de especial relevancia que terminan por configurar la arquitectura del campus, en Septiembre de 1961 –siendo Gobernador del Estado el Lic. Raúl Rangel Frías, ex Rector de la Universidad- inicia operaciones la Torre de Rectoría; en 1967 se inaugura el Estadio Universitario, gracias al apoyo del Patronato Universitario.

Finalmente el día 7 de Junio de 1971 el H. Congreso del Estado Libre y Soberano de Nuevo León, LIX Legislatura; tuvo a bien expedir el Decreto No. 60 de la Ley Orgánica de la Universidad Autónoma de Nuevo León; por la que se le concede su Autonomía, nombre con el que actualmente se le conoce a la Universidad.

MISIÓN

La U.A.N.L. es una institución de carácter público, comprometida con la sociedad y tiene como misión la formación de bachilleres, técnicos, profesionales, maestros universitarios e investigadores capaces de desempeñarse eficientemente en la sociedad del conocimiento; poseedores de un amplio sentido de la vida y con plena conciencia de la situación regional, nacional y mundial; que aplican principios y valores universitarios, se comprometen con el desarrollo sustentable, económico, científico, tecnológico y cultural de la humanidad; son innovadores y competitivos, logran su desarrollo personal y contribuyen al progreso del país en el contexto internacional.

Genera conocimiento social, científico y humanista como una actividad que permite dar atención oportuna a las diversas problemáticas de la sociedad en su conjunto, así como asegurar y mejorar permanentemente la calidad de la formación universitaria.

Extiende los beneficios de la formación universitaria, fomenta la creación artística en sus diversas formas de expresión, hace partícipe a la comunidad de este tipo de actividades y contribuye a la preservación del patrimonio y del acervo cultural nacional y universal.

VISIÓN

“La Universidad Autónoma de Nuevo León es reconocida en el año 2020 como una institución socialmente responsable y de clase mundial por su calidad, relevancia y contribuciones al desarrollo científico y tecnológico, a la innovación, la construcción de escuelas de pensamiento y al desarrollo humano de la sociedad nuevoleonense y del País”.

INFORMACIÓN OPERATIVA RELEVANTE

La Universidad Autónoma de Nuevo León recibió más de 181 mil estudiantes en el arranque del Semestre Agosto-Diciembre 2015, los cuales son atendidos por 12 mil 500 empleados en 29 preparatorias (38 planteles), 26 facultades y 37 centros de investigación, en seis campus: Ciudad Universitaria, Ciencias de la Salud, Mederos, Ciencias Agropecuarias, Linares y Sabinas Hidalgo; teniendo cobertura educativa en 36 municipios de Nuevo León. Motivo por el cual nos coloca a nivel nacional como la tercera universidad pública más grande, lo que refleja el esfuerzo tan importante que realiza por ampliar la cobertura educativa, sin dejar de lado la calidad de sus programas académicos, garantizado por el aval de CIEES al contar con el cien por ciento de sus programas acreditados.

La Universidad Autónoma de Nuevo León inicio el pasado 10 de agosto el proceso de elección a Rector por el periodo 2015-2018, por lo que el H. Junta de Gobierno lanzó la convocatoria para que miembros de la comunidad universitaria pudieran inscribirse como aspirantes a dirigir nuestra máxima casa de estudios. La Universidad recibió el registro de 7 candidatos quienes presentaron y expusieron las propuestas de su plan de trabajo ante miembros de la comunidad universitaria el pasado 14 de agosto en el auditorio de la Biblioteca Universitaria "Raúl Rangel Frías". Después de una exhaustiva auscultación de cada una de las propuestas y planes de trabajo de cada uno de los candidatos, el H. Junta de Gobierno de la Universidad Autónoma de Nuevo León en sesión celebrada el 20 de agosto de presente, tuvo a bien designar al Ingeniero Mecánico Electricista y Maestro en Enseñanza de las Ciencias Rogelio Guillermo Garza Rivera como Rector para el periodo comprendido del 28 de octubre de 2015 al 27 de octubre de 2018.

En Sesión Solemne del H. Consejo Universitario, la Universidad Autónoma de Nuevo León entregó el 10 de septiembre la Medalla Alfonso Reyes a la promotora cultural Nina Zambrano; y los reconocimientos de Doctor Honoris Causa a tres personalidades por su contribución a la educación y las ciencias; al Ciudadano Ignacio Morales Lechuga, Elena María Rodríguez Falcón y Albert Sasson. Igualmente en Sesión Solemne del Consejo Universitario del día 27 de agosto, la UANL otorgó el grado de doctor a 165 egresados de programas de posgrado impartidos en 18 facultades e institutos; 8 nombramientos de Profesor Emérito y el reconocimiento a 105 egresados por sus notas más altas de sus preparatorias y facultades con el Reconocimiento al Mérito Académico.

Los aniversarios que se llevaron a cabo durante el presente año de las diferentes dependencias y programas de la UANL son los siguientes:

- 45° Aniversario de la Preparatoria 9.
- 40° Aniversario de la Preparatoria 22.
- 10° Aniversario del programa Tigres al Rescate en edición a beneficio de los Bomberos.
- 63° Aniversario de la Facultad de Ciencias Biológicas.
- 62° Aniversario de la Facultad de Ciencias Físico Matemáticas.
- Festejo del 82° Aniversario de la UANL.

Inaugura UANL Polideportivo en Linares, con una inversión de 46.9 millones de pesos, el Polideportivo Tigres Linares comprende un área de 28 mil 187 metros cuadrados en los que se encuentran: una cancha de pasto natural para practicar el fútbol soccer, una pista de atletismo de tartán de 400m con 8 carriles, una cancha de pasto sintético de fútbol americano, una cancha de béisbol, una pista para salto de longitud. Estas instalaciones deportivas darán servicio a las Facultades de Ciencias de la Tierra, Ciencias Forestales, Contaduría Pública y Administración, Derecho y Criminología, y Enfermería; las

Preparatorias 4 de Linares y Galeana, 6 Montemorelos, 10 Doctor Arroyo, 13 Allende, 14 General Terán, y la Escuela Industrial “Álvaro Obregón” así como la comunidad de Linares, N.L.

Durante el presente año se realizaron y entregaron remodelaciones a las distintas dependencias de la Universidad así como mobiliario:

- En la Esc. Industrial y Preparatoria Técnica “Pablo Livas” unidad Centro se construyeron 2 laboratorios de TICs, 1 laboratorio de Química y Física y 3 talleres de Sistemas Computacionales, con una inversión de más de 7.3 millones de pesos.
- En la Preparatoria 9 se inauguraron 8 aulas y se entregó un microbús, sumando una inversión de más de 11.6 millones de pesos.
- Inauguración del Edificio de Posgrado, Biblioteca y Auditorio de la Facultad Ciencias de la Tierra, con una inversión de más de 20.3 millones de pesos.
- Inauguración del gimnasio “Centro de Acondicionamiento Físico y Mental” (CAFyM) de la Facultad de Psicología, con una inversión de más de 6.1 millones de pesos.

Se llevó a cabo la 7° Gran Subasta de la UANL, en donde participaron 48 ejemplares de ganado bovino, caprino y ovino.

Ya está disponible la APP LIBROS UANL con descarga gratuita desde Google Play para Android y en App Store para iPhone e iPad, la aplicación desarrollada por la Dirección de Publicaciones de la UANL, se acerca a los lectores digitales. En esta primera etapa la aplicación electrónica se encuentran más de 40 títulos que podrás ser descargados de manera gratuita para su lectura, además se van incluir los últimos seis números de la revista “Armas y Letras”. La aplicación pretende acercar los libros a cada vez más personas e incluye una agenda que el usuario puede agregar a su calendario y compartir eventos a través de las redes sociales.

Durante el año se celebraron acreditaciones a algunas Facultades de las cuales haremos mención a continuación:

- Re-acreditación de la Lic. En Arquitectura por la Acreditadora Nacional de programas de Arquitectura y Disciplinas del Espacio Habitable (ANPADEH).
- Re-acreditación al Programa de Lic. En Trabajo Social y Desarrollo Humano por la Asociación para la Acreditación y Certificación en Ciencias Sociales (ACCECISO).

En la Universidad se llevaron a cabo algunas presentaciones de libros, foros, entrega de premios y certificados como las que mencionaremos a continuación:

- Presentación del libro “Informes de Gobierno del Lic. Raúl Rangel Frías”.
- 5° Foro Internacional de Protección de Datos Personales en Materia de Salud, en donde se contó con la asistencia del Dr. Jorge Mario Pardo Rebolledo, Ministro de la Suprema Corte de Justicia.
- Presentación del libro “México: de la Revolución Social a la Revolución Neoliberal 1900-2014” del Dr. Romeo Flores Caballero.
- Presentación de libro de “Estudios de Seguimiento de Egresados” de la UANL.
- Premio Nacional de Periodismo 2014 otorgado por el Consejo Ciudadano del Premio Nacional de Periodismo, participando en 8 categorías y un resultado de 22 premiados.
- Presentación del libro “Vida Estudiantil, La construcción de una imagen universitaria a través de sus símbolos e identidad”.
- Se entregaron certificados internacionales a los Directores de Nivel Medio Superior por Teacher’s Collage.

Karatecas ganan oro en Campeonato Iberoamericano; Ana Mendoza Lizárraga, de la Facultad de Organización Deportiva; y Jesús Leonardo Rodríguez Bermea, de la Facultad Ingeniería Mecánica y Eléctrica, ganaron medalla de oro en el Campeonato Iberoamericano de Karate, celebrado del 5 al 9 de agosto en Managua, Nicaragua.

En la Dirección General de Deportes se llevó a cabo la inauguración de la Exposición “Paola Longoria entre triunfos”, en donde se entregan reconocimientos a atletas universitarios participantes en los Juegos Parapanamericanos Toronto 2015.


La Universidad Autónoma de Nuevo León como una medida de eficacia, eficiencia y mejora continua de los procesos administrativos, cuenta con sistemas de gestión de la calidad con certificación internacional ISO 9001-2008, que evalúan y dan seguimiento a la gestión administrativa y servicios educativos brindados a la comunidad.

La UANL cuenta con un esquema de pensiones y jubilaciones que ha permitido mejorar significativamente la viabilidad financiera institucional a corto y mediano plazos. Una de las políticas institucionales es la de asegurar la adecuada administración y el fortalecimiento del Fondo de Pensiones y Jubilaciones del personal universitario. Entre las estrategias establecidas se encuentra la de generar mecanismos de apoyo y seguimiento para asegurar el cumplimiento de las metas financieras de este Fondo, previstas en los estudios actuariales correspondientes, para analizar la potencial existencia de riesgos estructurales. Algunas de las acciones resultantes han sido la de continuar realizando estudios actuariales de viabilidad financiera y seguir participando en convocatorias emitidas por la federación, con el propósito de tener acceso a fondos extraordinarios destinados al fortalecimiento de reformas estructurales de las instituciones de educación superior.

La Universidad Autónoma de Nuevo León ha prevalecido el impulso de una cultura de transparencia y rendición de cuentas a través de la Unidad de Enlace, Transparencia y Acceso a la Información, con el objetivo de publicar y proporcionar información precisa, confiable y comprobable de la gestión institucional, de los resultados de las actividades académicas y de la aplicación de los recursos; a través de la dirección electrónica www.uanl.mx.

MARCO JURÍDICO

De conformidad al marco jurídico vigente, establecido en los artículos 63 fracción XIII, L, 85, fracción X y XXIII, 125 y 136 de la Constitución Política del Estado Libre y Soberano de Nuevo León; 52, 61, 65 y 144 al 148 de la Ley de Administración Financiera para el Estado de Nuevo León; 18 fracción II; 21 fracción XV de la Ley Orgánica de la Administración Pública para el Estado de Nuevo León ;2 fracción V, VIII, X, XII, XXIX; 7, 8 y 14 de la Ley de Fiscalización Superior del Estado de Nuevo León; 174 del Estatuto General de la Universidad Autónoma de Nuevo León; 47 fracción I a III, 52, 53 fracción I a V y 54 de La Ley General de Contabilidad Gubernamental, el Ejecutivo y sus Organismos Descentralizados y Fideicomisos, así como las personas físicas o morales, públicas o privadas que reciban recursos públicos, deberán rendir su Cuenta Pública en forma anual al H. Congreso del Estado, en los términos y plazos que esta misma legislación establece.



Información Contable

CUENTA PÚBLICA TERCER TRIMESTRE
UNIVERSIDAD AUTÓNOMA DE NUEVO LEÓN | 2015


UNIVERSIDAD AUTÓNOMA DE NUEVO LEÓN

Cuenta Pública Tercer Trimestre 2015
 Universidad Autónoma de Nuevo León
 Estado de Actividades
 Del 1 de enero al 30 de septiembre de 2015 y 2014
 (Pesos)

Concepto	Tercer Trimestre 2015	Tercer Trimestre 2014	Concepto	Tercer Trimestre 2015	Tercer Trimestre 2014
INGRESOS Y OTROS BENEFICIOS			GASTOS Y OTRAS PÉRDIDAS		
Ingresos de la Gestión	765,989,417	558,774,901	Gastos de Funcionamiento	5,063,237,514	4,785,911,024
Impuestos	0	0	Servicios Personales	3,563,932,235	3,357,858,148
Cuotas y Aportaciones de Seguridad Social	0	0	Materiales y Suministros	128,320,772	103,921,042
Contribuciones de Mejoras	0	0	Servicios Generales	1,370,984,507	1,324,131,834
Derechos	0	0	Transferencia, Asignaciones, Subsidios y Otras Ayudas	427,371,591	10,351,403
Productos de Tipo Corriente	0	0	Transferencias Internas y Asignaciones al Sector Público	0	0
Aprovechamientos de Tipo Corriente	0	0	Transferencias al Resto del Sector Público	0	0
Ingresos por Venta de Bienes y Servicios	765,989,417	558,774,901	Subsidios y Subvenciones	0	0
Ingresos no Comprendidos en las Fracciones de la Ley de Ingresos Causados en Ejercicios Fiscales Anteriores	0	0			
Pendientes de Liquidación o Pago					
Participaciones, Aportaciones, Transferencias, Asignaciones, Subsidios y Otras Ayudas	5,427,841,809	4,622,766,228	Ayudas Sociales	427,371,591	10,351,403
Participaciones y Aportaciones	0	0	Pensiones y Jubilaciones	0	0
Transferencia, Asignaciones, Subsidios y Otras ayudas	5,427,841,809	4,622,766,228	Transferencias a Fideicomisos, Mandatos y Contratos Análogos	0	0
Otros Ingresos y Beneficios	15,937,928	16,266,037	Transferencias a la Seguridad Social	0	0
Ingresos Financieros	15,937,928	16,266,037	Donativos	0	0
Incremento por Variación de Inventarios	0	0	Transferencias al Exterior	0	0
Disminución del Exceso de Estimaciones por Pérdida o Deterioro u Obsolescencia	0	0	Participaciones y Aportaciones	0	0
Disminución del Exceso de Provisiones	0	0	Participaciones	0	0
Otros Ingresos y Beneficios Varios	0	0	Aportaciones	0	0
Total de Ingresos y Otros Beneficios	6,209,769,154	5,197,807,166	Convenios	0	0
			Intereses, Comisiones y Otros Gastos de la Deuda Pública	104,033,832	0
			Intereses de la Deuda Pública	104,033,832	0
			Comisiones de la Deuda Pública	0	0
			Gastos de la Deuda Pública	0	0
			Costo por Coberturas	0	0
			Apoyos Financieros	0	0
			Otros Gastos y Pérdidas Extraordinarias	236,097,127	0
			Estimaciones, Depreciaciones, Deterioros, Obsolescencia y Amortizaciones	236,097,127	0
			Provisiones	0	0
			Disminución de Inventarios	0	0
			Aumento por Insuficiencia de Estimaciones por Pérdida o Deterioro y Obsolescencia	0	0
			Aumento por Insuficiencia de Provisiones	0	0
			Otros Gastos	0	0
			Inversión Pública	0	0
			Inversión Pública no Capitalizable	0	0
			Total de Gastos y Otras Pérdidas	5,830,740,064	4,796,262,427
			Resultados del Ejercicio (Ahorro/Desahorro)	379,029,090	401,544,739

Bajo protesta de decir verdad declaramos que los Estados Financieros y sus Notas son razonablemente correctos y responsabilidad del emisor


 C.P. IGNACIO FLORES DÁVILA
 CONTRALOR GENERAL


 C.P. JOSÉ GERARDO VALERO GARCÍA
 CONTADOR

CUENTA PÚBLICA TERCER TRIMESTRE | 2015
UNIVERSIDAD AUTÓNOMA DE NUEVO LEÓN

Cuenta Pública Tercer Trimestre 2015
Universidad Autónoma de Nuevo León
Estado de Situación Financiera
Al 30 de septiembre de 2015 y al 31 de diciembre de 2014
(Pesos)

CONCEPTO	Tercer Trimestre 2015	Anual 2014	CONCEPTO	Tercer Trimestre 2015	Anual 2014
ACTIVO			PASIVO		
<i>Activo Circulante</i>			<i>Pasivo Circulante</i>		
Efectivo y Equivalentes	775,678,650	1,056,627,802	Cuentas por Pagar a Corto Plazo	550,578,072	435,673,719
Derechos a Recibir Efectivo o Equivalentes	134,597,587	109,085,052	Documentos por Pagar a Corto Plazo	0	0
Derechos a Recibir Bienes o Servicios	0	0	Porción a Corto Plazo de la Deuda Pública a Largo Plazo	451,098,573	1,005,304,000
Inventarios	0	0	Títulos y Valores a Corto Plazo	0	0
Almacenes	622,387	3,247,566	Pasivos Diferidos a Corto Plazo	0	0
Estimación por Pérdida o Deterioro de Activos Circulantes	0	0	Fondos y Bienes de Terceros en Garantía y/o Administración a Corto Plazo	0	0
Otros Activos Circulantes	18,556,383	18,556,383	Provisiones a Corto Plazo	0	0
Total de Activos Circulantes	929,455,007	1,187,816,803	Otros Pasivos a Corto Plazo	0	0
			Total de Pasivos Circulantes	1,001,676,645	1,440,977,719
<i>Activo No Circulante</i>			<i>Pasivo No Circulante</i>		
Inversiones Financieras a Largo Plazo	0	0	Cuentas por Pagar a Largo Plazo	0	0
Derechos a Recibir Efectivo o Equivalentes a Largo Plazo	0	0	Documentos por Pagar a Largo Plazo	0	0
Bienes Inmuebles, Infraestructura y Construcciones en Proceso	8,738,495,952	8,540,029,283	Deuda Pública a Largo Plazo	1,578,864,820	1,559,364,820
Bienes Muebles	4,039,659,219	3,803,117,964	Pasivos Diferidos a Largo Plazo	0	0
Activos Intangibles	221,758,223	203,379,208	Fondos y Bienes de Terceros en Garantía y/o en Administración a Largo Plazo	0	0
Depreciación, Deterioro y Amortización Acumulada de Bienes	-6,019,052,202	-5,762,955,075	Provisiones a Largo Plazo	0	0
Activos Diferidos	0	0	Total de Pasivos No Circulantes	1,578,864,820	1,559,364,820
Estimación por Pérdida o Deterioro de Activos no Circulantes	0	0	Total del Pasivo	2,580,541,465	3,000,342,539
Otros Activos no Circulantes	0	0	HACIENDA PÚBLICA/ PATRIMONIO		
Total de Activos No Circulantes	6,980,861,192	6,763,671,380	<i>Hacienda Pública/Patrimonio Contribuido</i>	0	0
Total del Activo	7,910,316,199	7,951,088,183	Aportaciones	0	0
			Donaciones de Capital	0	0
			Actualización de la Hacienda Pública / Patrimonio	0	0
			<i>Hacienda Pública/Patrimonio Generado</i>	5,329,774,734	4,960,746,644
			Resultados del Ejercicio (Ahorro / Desahorro)	379,029,090	105,264,772
			Resultados de Ejercicios Anteriores	8,291,839,464	6,783,068,811
			Revalúos	2,179,854,532	2,179,854,532
			Reservas	0	0
			Rectificaciones de Resultados de Ejercicios Anteriores	-5,520,948,352	-4,127,440,271
			Exceso o Insuficiencia en la Actualización de la Hacienda Pública/Patrimonio	0	0
			Resultado por Posición Monetaria	0	0
			Resultado por Tenencia de Activos no Monetarios	0	0
			Total Hacienda Pública/ Patrimonio	5,329,774,734	4,960,746,644
			Total del Pasivo y Hacienda Pública / Patrimonio	7,910,316,199	7,951,088,183

Bajo protesta de decir verdad declaramos que los Estados Financieros y sus Notas son razonablemente correctos y responsabilidad del emisor


C.P. IGNACIO FLORES DAVILA
CONTADOR GENERAL


C.P. JOSÉ GERARDO VALERO GARCÍA
DIRECTOR DE CONTABILIDAD

UNIVERSIDAD AUTÓNOMA DE NUEVO LEÓN

Cuenta Pública Tercer Trimestre 2015
Universidad Autónoma de Nuevo León
Estado de Cambios en la Situación Financiera
Del 1 de enero al 30 de septiembre de 2015

(Pesos)

Concepto	Origen	Aplicación	Concepto	Origen	Aplicación
ACTIVO	519,671,457	478,899,473	PASIVO	134,404,353	554,205,427
Activo Circulante	283,574,330	25,512,534	Pasivo Circulante	114,904,353	554,205,427
Efectivo y Equivalentes	280,949,152	0	Cuentas por Pagar a Corto Plazo	114,904,353	0
Derechos a Recibir Efectivo o Equivalentes	0	25,512,534	Documentos por Pagar a Corto Plazo	0	0
Derechos a Recibir Bienes o Servicios	0	0	Porción a Corto Plazo de la Deuda Pública a Largo Plazo	0	554,205,427
Inventarios	0	0	Títulos y Valores a Corto Plazo	0	0
Almacenes	2,625,178	0	Pasivos Diferidos a Corto Plazo	0	0
Estimación por Pérdida o Deterioro de Activos Circulantes	0	0	Fondos y Bienes de Terceros en Garantía y/o Administración a Corto Plazo	0	0
Otros Activos Circulantes	0	0	Provisiones a Corto Plazo	0	0
Activo No Circulante	236,097,127	453,386,939	Otros Pasivos a Corto Plazo	0	0
Inversiones Financieras a Largo Plazo	0	0	Pasivo No Circulante	19,500,000	0
Derechos a Recibir Efectivo o Equivalentes a Largo Plazo	0	0	Cuentas por Pagar a Largo Plazo	0	0
Bienes inmuebles, Infraestructura y Construcciones en	0	198,466,669	Documentos por Pagar a Largo Plazo	0	0
Bienes Muebles	0	236,541,255	Deuda Pública a Largo Plazo	19,500,000	0
Activos Intangibles	0	18,379,015	Pasivos Diferidos a Largo Plazo	0	0
Depreciación, Deterioro y Amortización Acumulada de Bienes	236,097,127	0	Fondos y Bienes de Terceros en Garantía y/o en Administración a Largo Plazo	0	0
Activos Diferidos	0	0	Provisiones a Largo Plazo	0	0
Estimación por Pérdida o Deterioro de Activos no Circulantes	0	0	HACIENDA PÚBLICA/ PATRIMONIO	1,772,537,171	1,393,508,081
Otros Activos no Circulantes	0	0	Hacienda Pública/Patrimonio Contribuido	0	0
			Aportaciones	0	0
			Donaciones de Capital	0	0
			Actualización de la Hacienda Pública / Patrimonio	0	0
			Hacienda Pública/Patrimonio Generado	1,772,537,171	1,393,508,081
			Resultados del Ejercicio (Ahorro / Desahorro)	273,764,318	0
			Resultados de Ejercicios Anteriores	1,498,772,853	0
			Revalúos	0	0
			Reservas	0	0
			Rectificaciones de Resultados de Ejercicios Anteriores	0	1,393,508,081
			Exceso o Insuficiencia en la Actualización de la Hacienda Pública/Patrimonio	0	0
			Resultado por Posición Monetaria	0	0
			Resultado por Tenencia de Activos no Monetarios	0	0

Bajo protesta de decir verdad declaramos que los Estados Financieros y sus Notas son razonablemente correctos y responsabilidad del emisor


 C.P. IGNACIO FLORES DÁVILA
 CONTRALOR GENERAL


 C.P. JOSÉ GERARDO VALERO GARCÍA
 DIRECTOR DE CONTABILIDAD

Cuenta Pública Tercer Trimestre 2015
Universidad Autónoma de Nuevo León
Estado Analítico del Activo
Del 1 de enero al 30 de septiembre de 2015

(Pesos)

Concepto	Saldo Inicial 1	Cargos del Periodo 2	Abonos del Periodo 3	Saldo Final 4=(1+2-3)	Variación del Periodo (4-1)
ACTIVO	7,951,088,183	47,111,127,730	47,151,899,713	7,910,316,199	-40,771,984
Activo Circulante	1,187,516,803	46,191,958,140	46,450,019,935	929,455,007	-258,061,796
Efectivo y Equivalentes	1,056,627,802	42,103,738,023	42,384,687,175	775,678,650	-280,949,152
Derechos a Recibir Efectivo o Equivalentes	109,085,052	4,082,669,342	4,057,156,807	134,597,587	25,512,535
Derechos a Recibir Bienes o Servicios	0	0	0	0	0
Inventarios	0	0	0	0	0
Almacenes	3,247,566	5,550,775	8,175,953	622,387	-2,625,178
Estimación por Pérdida o Deterioro de Activos Circulantes	0	0	0	0	0
Otros Activos Circulantes	18,556,383	0	0	18,556,383	0
Activo No Circulante	6,763,571,380	919,169,590	701,879,778	6,980,861,192	217,289,812
Inversiones Financieras a Largo Plazo	0	0	0	0	0
Derechos a Recibir Efectivo o Equivalentes a Largo Plazo	0	0	0	0	0
Bienes Inmuebles, Infraestructura y Construcciones en Proceso	8,540,029,283	658,055,450	459,588,781	8,738,495,952	198,466,669
Bienes Muebles	3,803,117,964	242,513,100	5,971,846	4,039,659,219	236,541,254
Activos Intangibles	203,379,208	18,601,040	222,024	221,758,223	18,379,015
Depreciación, Deterioro y Amortización Acumulada de Bienes	-5,782,955,075	0	236,097,127	-6,019,052,202	-236,097,127
Activos Diferidos	0	0	0	0	0
Estimación por Pérdida o Deterioro de Activos no Circulantes	0	0	0	0	0
Otros Activos no Circulantes	0	0	0	0	0

Bajo protesta de decir verdad declaramos que los Estados Financieros y sus Notas son razonablemente correctos y responsabilidad del emisor


C.P. IGNACIO FLORES DÁVILA
CONTRALOR GENERAL


C.P. JOSÉ GERARDO VALERO GARCÍA
DIRECTOR DE CONTABILIDAD

UNIVERSIDAD AUTÓNOMA DE NUEVO LEÓN

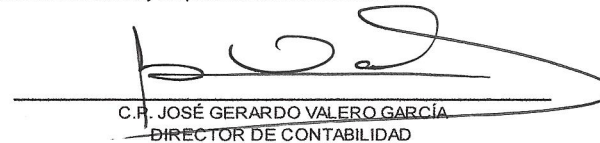
Cuenta Pública Tercer Trimestre 2015
 Universidad Autónoma de Nuevo León
 Estado Analítico de la Deuda y Otros Pasivos
 Del 1 de enero al 30 de septiembre de 2015

(Pesos)

Denominación de las Deudas	Moneda de Contratación	Institución o País Acreedor	Saldo Inicial del Periodo	Saldo Final del Periodo
DEUDA PÚBLICA				
Corto Plazo				
Deuda Interna			1,005,304,000	451,098,573
Instituciones de Crédito	M.N.	BANORTE	402,204,000	316,990,236
Instituciones de Crédito	M.N.	BANCO INTERACCIONES	600,000,000	0
Instituciones de Crédito	M.N.	BANCO DEL BAJIO	3,100,000	775,003
Instituciones de Crédito	M.N.	BANCO INTERACCIONES	0	133,333,334
Deuda Externa			0	0
Organismos Financieros Internacionales			0	0
Deuda Bilateral			0	0
Títulos y Valores			0	0
Arrendamientos Financieros			0	0
Subtotal a Corto Plazo			1,005,304,000	451,098,573
Largo Plazo				
Deuda Interna			1,559,364,820	1,578,864,820
Instituciones de Crédito	M.N.	BANORTE	1,547,739,819	1,567,239,819
Instituciones de Crédito	M.N.	BANCO DEL BAJIO	11,625,001	11,625,001
Arrendamientos Financieros			0	0
Deuda Externa			0	0
Organismos Financieros Internacionales			0	0
Deuda Bilateral			0	0
Títulos y Valores			0	0
Arrendamientos Financieros			0	0
Subtotal a Largo Plazo			1,559,364,820	1,578,864,820
Otros Pasivos			435,673,719	550,578,072
Total Deuda y Otros Pasivos			3,000,342,539	2,580,541,465

Bajo protesta de decir verdad declaramos que los Estados Financieros y sus Notas son razonablemente correctos y responsabilidad del emisor


 C. P. IGNACIO FLORES DAVILA
 CONTRALOR GENERAL


 C. P. JOSÉ GERARDO VALERO GARCÍA
 DIRECTOR DE CONTABILIDAD

Cuenta Pública Tercer Trimestre 2015
Universidad Autónoma de Nuevo León
Estado de Variación en la Hacienda Pública
Del 1 de enero al 30 de septiembre de 2015
(pesos)

CONCEPTO	Hacienda Pública/Patrimonio Contribuido	Hacienda Pública/Patrimonio Generado de Ejercicios Anteriores	Hacienda Pública/Patrimonio Generado del Ejercicio	Ajustes por Cambios de Valor	TOTAL
Rectificaciones de Resultados de Ejercicios Anteriores	0	-4,127,440,271	0	0	-4,127,440,271
Patrimonio Neto Inicial Ajustado del Ejercicio	0	0	0	0	0
Aportaciones	0	0	0	0	0
Donaciones de Capital	0	0	0	0	0
Actualización de la Hacienda Pública/Patrimonio	0	0	0	0	0
Variaciones de la Hacienda Pública/Patrimonio Neto del Ejercicio	0	8,972,921,143	105,264,772	0	9,078,185,915
Resultados del Ejercicio (Ahorro/Desahorro)	0	0	105,264,772	0	105,264,772
Resultados de Ejercicios Anteriores	0	6,793,066,611	0	0	6,793,066,611
Revalúos	0	2,179,854,532	0	0	2,179,854,532
Reservas	0	0	0	0	0
Hacienda Pública/Patrimonio Neto Final del Ejercicio 2014	0	4,845,480,872	105,264,772	0	4,950,745,644
Rectificaciones de Resultados de Ejercicios Anteriores	0	0	0	0	0
Cambios en la Hacienda Pública/Patrimonio Neto del Ejercicio a Marzo 2015	0	0	0	0	0
Aportaciones	0	0	0	0	0
Donaciones de Capital	0	0	0	0	0
Actualización de la Hacienda Pública/Patrimonio	0	0	0	0	0
Variaciones de la Hacienda Pública/Patrimonio Neto del Ejercicio	0	0	379,029,090	0	379,029,090
Resultados del Ejercicio (Ahorro/Desahorro)	0	0	379,029,090	0	379,029,090
Resultados de Ejercicios Anteriores	0	0	0	0	0
Revalúos	0	0	0	0	0
Reservas	0	0	0	0	0
Rectificaciones de Resultados de Ejercicios Anteriores	0	0	0	0	0
Saldo Neto en la Hacienda Pública / Patrimonio a Marzo 2015	0	4,845,480,872	484,293,862	0	5,329,774,734

Bajo protesta de decir verdad declaramos que los Estados Financieros y sus Notas son razonablemente correctos y responsabilidad del emisor


C.P. IGNACIO FLORES DAVILA
CONTRALOR GENERAL


C.P. JOSÉ GERARDO VALERO GARCÍA
CONTADOR


UNIVERSIDAD AUTÓNOMA DE NUEVO LEÓN

Cuenta Pública Tercer Trimestre 2015
 Universidad Autónoma de Nuevo León
 Estado de Flujos de Efectivo
 Del 1 de enero al 30 de septiembre de 2015
 (Pesos)

Concepto	Segundo Trimestre 2015	Segundo Trimestre 2014	Concepto	Segundo Trimestre 2015	Segundo Trimestre 2014
Flujos de Efectivo de las Actividades de Operación			Flujos de Efectivo de las Actividades de Inversión		
Origen	6,209,769,154	5,197,807,166	Origen	0	0
Impuestos	0	0	Bienes Inmuebles, Infraestructura y Construcciones en Proceso	0	0
Cuotas y Aportaciones de Seguridad Social	0	0	Bienes Muebles	0	0
Contribuciones de mejoras	0	0	Otros Orígenes de Inversión	0	0
Derechos	0	0	Aplicación	453,386,939	572,362,958
Productos de Tipo Corriente	0	0	Bienes Inmuebles, Infraestructura y Construcciones en Proceso	198,466,669	572,362,958
Aprovechamientos de Tipo Corriente	0	0	Bienes Muebles	254,920,270	0
Ingresos por Venta de Bienes y Servicios	765,989,417	558,774,901	Otras Aplicaciones de Inversión	0	0
Ingresos no Comprendidos en las Fracciones de la Ley de Ingresos Causados en Ejercicios Fiscales Anteriores Pendientes de Liquidación o Pago	0	0	Flujos Netos de Efectivo por Actividades de Inversión	-453,386,939	-572,362,958
Participaciones y Aportaciones	0	0			
Transferencias, Asignaciones y Subsidios y Otras ayudas	5,427,841,809	4,622,766,228	Flujo de Efectivo de las Actividades de Financiamiento		
Otros Orígenes de Operación	15,937,928	16,266,037	Origen	137,029,531	70,220,940
Aplicación	5,594,642,937	4,796,262,427	Endeudamiento Neto	134,404,353	0
Servicios Personales	3,563,932,235	3,357,858,148	Interno	134,404,353	0
Materiales y Suministros	128,320,772	103,921,042	Externo	0	0
Servicios Generales	1,370,984,507	1,324,131,834	Otros Orígenes de Financiamiento	2,625,178	70,220,940
Transferencias Internas y Asignaciones al Sector Público	0	0	Aplicación	579,717,961	16,356,403
Transferencias al resto del Sector Público	0	0	Servicios de la Deuda	554,205,427	0
Subsidios y Subvenciones	0	0	Interno	554,205,427	0
Ayudas Sociales	427,371,591	10,351,403	Externo	0	0
Pensiones y Jubilaciones	0	0	Otras Aplicaciones de Financiamiento	25,512,534	16,356,403
Transferencias a Fideicomisos, Mandatos y Contratos Análogos	0	0	Flujos netos de Efectivo por Actividades de Financiamiento	-442,688,430	53,864,537
Transferencias a la Seguridad Social	0	0			
Donativos	0	0	Incremento/Disminución Neta en el Efectivo y Equivalentes al Efectivo	-280,949,152	-116,953,682
Transferencias al Exterior	0	0			
Participaciones	0	0	Efectivo y Equivalentes al Efectivo al inicio del Ejercicio	1,056,627,802	812,016,798
Aportaciones	0	0	Efectivo y Equivalentes al Efectivo al final del Ejercicio	775,678,650	695,063,116
Convenios	0	0			
Otros Aplicaciones de Operación	104,033,832	0			
Flujos Netos de Efectivo por Actividades de Operación	615,126,217	401,544,739			

Bajo protesta de decir verdad declaramos que los Estados Financieros y sus Notas son razonablemente correctos y responsabilidad del emisor


 C. P. IGNACIO FLORES DÁVILA
 CONTRALOR GENERAL


 C. P. JOSÉ GERARDO VALERO GARCÍA
 CONTADOR

UNIVERSIDAD AUTÓNOMA DE NUEVO LEÓN
NOTAS DE LOS ESTADOS FINANCIEROS
CORRESPONDIENTES AL PERÍODO COMPRENDIDO
DEL 1 DE ENERO AL 30 DE SEPTIEMBRE DEL 2015
(Cifras en pesos)

De conformidad al artículo 47 y 49 de la Ley General de Contabilidad Gubernamental, así como a la normatividad emitida por el Consejo Nacional de Armonización Contable, a continuación se presentan las notas a los estados financieros correspondientes al ejercicio fiscal 2015.


I) NOTAS AL ESTADO DE SITUACIÓN FINANCIERA

Activo

Efectivo y Equivalentes

1. En este apartado se integran los recursos monetarios que maneja la Universidad, en cuentas bancarias tanto en moneda nacional como en moneda extranjera. Al 30 de septiembre del 2015, el rubro de efectivo y equivalentes en efectivo asciende a \$775'678,650 administrado en 63 cuentas bancarias y de inversión. A continuación se presenta la integración de este rubro:

	2015
Bancos moneda nacional	\$ 755,221,085
Bancos moneda extranjera	\$ 2,546,374
Fondos con afectación específica	\$ 17,911,191
Total Efectivo y Equivalentes	\$ 775'678,650



Las operaciones en moneda extranjera se registran al tipo de cambio vigente en la fecha de la operación; al finalizar cada mes los saldos se trasfiere al tipo de cambio en esa fecha y las variaciones en la conversión afectan los ahorros/desahorros de operación.

Derechos a recibir Efectivo y Equivalentes y Bienes o Servicios a Recibir

2. Las cuentas por derechos a recibir efectivo y equivalentes y bienes o servicios a recibir; su integración es la siguiente:

	2015
Cuentas por cobrar a dependencias de la U.A.N.L	\$ 102'065,397
Derechos por cobrar (cuotas y servicios escolares)	\$ 32'532,190
Total	\$ 134'597,587


Bienes Disponibles para su Transformación o Consumo (almacén)

3. El almacén asciende a \$ 622,387 y se conforma de los materiales, suministros e insumos de consumo interno que serán utilizados en los procesos administrativos de la Universidad.

El almacén propiedad de la Universidad se encuentra valuado a su costo de adquisición atendiendo a lo que señalan las Principales Reglas del Registro y Valoración del Patrimonio (Elementos Generales), emitidas por el Consejo Nacional de Armonización Contable. El método que utiliza la Universidad es el de Primeras Entradas-Primeras Salidas (PEPS).

Otros Activos Circulantes

4. El saldo de la cuenta de otros activos circulantes asciende a \$ 18'556,383 y corresponde a depósitos en garantía por contratos con Comisión Federal de Electricidad, Gas Natural de México y otros contratos.



Bienes Muebles, Inmuebles e Intangibles

5. Los bienes muebles, inmuebles e intangibles se integran por las siguientes cuentas, valor, depreciación contable y valor contable neto al 30 de septiembre del 2015:

DESCRIPCIÓN	SALDO INICIAL	ADQUISICIONES	DEPRECIACIONES	SALDO FINAL
BIENES INMUEBLES, INFRAESTRUCTURA Y CONSTRUCCIONES EN PROCESO	8,540,029,283	198,466,669	- 2,374,218,558	6,364,277,394
BIENES MUEBLES	3,803,117,964	236,541,254	- 3,453,463,232	586,195,986
ACTIVOS INTANGIBLES	203,379,208	18,379,015	- 191,370,412	30,387,812
TOTAL	12,546,526,455	453,386,939	- 6,019,052,202	6,980,861,192

Bienes inmuebles, muebles, intangibles e infraestructura y construcciones en proceso se reconocen inicialmente a su valor de adquisición y se encuentran en estado de operación. En los casos de bienes inmuebles que provienen de donaciones, comodatos y otras figuras jurídicas, éstos se registran como mínimo a valor catastral, tal como lo señala el "Acuerdo por el que se emiten las principales reglas del registro y valoración del patrimonio (Elementos Generales)".

La depreciación y/o amortización de los bienes inmuebles, muebles, infraestructura e intangibles se determina sobre el valor de los activos utilizando el método de línea recta y con base en su vida útil estimada.

Las tasas anuales de depreciación son reflejadas por rubro y se consideran con base al Lineamiento de Parámetros de Estimación de Vida Útil "Guía de Vida Útil Estimada y Porcentajes de Depreciación".



Concepto	Años de vida útil	% de depreciación anual
BIENES INMUEBLES, INFRAESTRUCTURA Y CONTRUCCIONES EN PROCESO		
Edificios No Habitacionales	30	3.3
Infraestructura	25	4
Otros Bienes Inmuebles	20	5
BIENES MUEBLES		
Mobiliario y Equipo de Administración		

Muebles de Oficina y Estantería	10	10
Equipo de Cómputo y de Tecnologías de la Información	3	33.3
Mobiliario y Equipo Educativo y Recreativo		
Equipos y Aparatos Audiovisuales	3	33.3
Aparatos Deportivos	5	20
Cámaras Fotográficas y de Video	3	33.3
Otro Mobiliario y Equipo Educativo y Recreativo	5	20
Equipo e Instrumental Médico y de Laboratorio		
Equipo Médico y de Laboratorio	5	20
Equipo de Transporte		
Automóviles y Equipo Terrestre	5	20
Maquinaria, Otros Equipos y Herramientas		
Maquinaria y Equipos	10	10
Equipo de Comunicación y Telecomunicación	10	10
Otros Equipos	10	10
Activos Biológicos		
Bovinos	5	20

Bienes Inmuebles

6. Los inmuebles de la Universidad se encuentran distribuidos en tres grandes campus en la zona metropolitana: Ciudad Universitaria, Área Médica y Mederos; el resto de los inmuebles se encuentran distribuidos en 78 planteles en 36 municipios; todos en condiciones adecuadas para la operación de la Universidad.

Por otra parte, existe un grupo de inmuebles propiedad de la Universidad, en su mayoría terrenos rústicos integrados por parcelas, tierras de cultivo, bosque y matorrales, que a la fecha no cuentan con expediente catastral y no han sido valuados, por lo que al 30 de septiembre de 2015 dichos inmuebles se encuentran en proceso de poder ser integrados a la contabilidad de la Universidad.

Bienes Muebles

7. Al 30 de septiembre de 2015 existen bienes muebles con valor contable de \$1.00 (un peso) para todos aquellos activos que se encuentran totalmente depreciados y que todavía son útiles para la operación de la Universidad. Dichos activos están en uso y sus condiciones son apropiadas para seguir prestando el servicio.

Intangibles

8. En cuanto a los activos de software (licenciamiento) existe un control interno sobre los mismos, ya que por cuestiones operativas no es posible asignarles un número de inventario.

Pasivo

Pasivo Circulante

Cuentas por pagar a corto plazo

1. Las cuentas por pagar a corto plazo ascienden a \$ 550'578,072 y se integran por las siguientes cuentas:

	2015
a) Impuestos por pagar	\$ 13'600,670
b) Retenciones de nómina para el Fondo de Pensiones y Jubilaciones	\$ 31'861,895
c) Proveedores	<u>\$ 505'115,507</u>
Total	\$ 550'578,072

- a) Los impuestos por pagar corresponden a retenciones y contribuciones que la Universidad realiza por concepto de ISR a empleados, crédito al salario, arrendamientos y honorarios e IVA de estos dos últimos, los cuales son pagados mes tras mes.
- b) Retenciones de nómina para el Fondo de Pensiones y Jubilaciones de los trabajadores, corresponden a la parte que el empleado universitario aporta ha dicho fondo (12%) y que la Universidad trasfiere mes a mes al Fideicomiso que administra el fondo.

- c) La cuenta de proveedores incluye los adeudos que la Universidad tiene con terceros por concepto de la prestación de servicios y ejecución de obras de infraestructura que brindan a la Universidad.

Porción a Corto Plazo de la Deuda Pública a Largo Plazo

2. La proporción a corto plazo de la deuda pública asciende a \$ 451'098,573 y su integración es la siguiente:

Banco	Importe
a) Banco Mercantil del Norte, S.A.	\$ 300'000,000
b) Banco Mercantil del Norte, S.A.	\$ 16'990,236
c) Banco del Bajío, S.A.	\$ 775,003
d) Banco Interacciones S.A.	\$ 133'333,333
Total	\$ 451'098,573

- a) La deuda con Banco Mercantil del Norte, S.A. por \$ 300'000,000 corresponde a un fondo de carácter revolvente que deberá ser liquidado a más tardar el día 12 de diciembre del 2015.
- b) La deuda con Banco Mercantil del Norte, S.A. por \$ 16'990,236 corresponde preferentemente a las aportaciones que la Universidad realizó al Fideicomiso del Fondo de Pensiones y Jubilaciones de los Trabajadores de la U.A.N.L., como contraparte de las reformas estructurales implementadas por el Gobierno Federal, por lo que se incluye la parte de los vencimientos que deberán de liquidarse en el ejercicio 2015.
- c) La deuda con Banco del Bajío, S.A. por \$ 775,003 corresponde a financiamientos para la adquisición de implementos agrícolas del Centro de Producción Agropecuaria, por la parte de los vencimientos que deberán liquidarse en el ejercicio 2015.
- d) La deuda con Banco del Bajío, S.A. por \$ 133'333,333 corresponde a financiamientos por retraso de gobierno del pago de subsidios federales y estatales, por la parte de los vencimientos que deberán liquidarse en el ejercicio 2015.

Deuda Pública a Largo Plazo

3.

Banco	Importe
a) Banco Mercantil del Norte, S.A.	\$ 1,567'239,819
b) Banco del Bajío, S.A.	\$ 11'625,001
Total	\$ 1,578'864,820

a) El pasivo con el Banco Mercantil del Norte, S.A. corresponde preferentemente a las aportaciones que la Universidad realizó al Fideicomiso del Fondo de Pensiones y Jubilaciones de los Trabajadores de la U.A.N.L., como contraparte de las reformas estructurales implementadas por el Gobierno Federal; este pasivo está garantizado con una parte de los recursos extraordinarios (vencimiento diciembre 2028).

b) El pasivo con Banco del Bajío, S.A. corresponde a financiamientos para la adquisición de implementos agrícolas del Centro de Producción Agropecuaria, que se están liquidando mes a mes con los recursos extraordinarios de la Universidad; dicha inversión productiva en el futuro inmediato generara los flujos de efectivo que permitan cubrir dicho pasivo (vencimiento marzo 2019).


En general los pasivos de la Universidad pueden ser cubiertos en el momento de sus vencimientos sin dañar la operación de la misma.

II) Notas al Estado de Actividades

Ingresos de Gestión

1. Los ingresos por gestión se integran por las siguientes cuentas e importes:

	2015
a) Ingresos por venta de bienes y servicios	\$ 765'989,417
b) Trasferencias, asignaciones y subsidios y otras ayudas	\$ 5,427'841,809
c) Otros ingresos y beneficios	\$ 15'937,928
Total	\$ 6,209'769,154

- a) Los ingresos por venta de bienes y servicios ascienden a \$ 765'989,417 y provienen de las cuotas y servicios escolares; y de la venta de servicios que la Universidad ofrece a la comunidad.
- b) Los ingresos por participaciones y aportaciones, trasferencias, asignaciones y subsidios y otras ayudas; corresponden a aportaciones del Gobierno Federal y Estatal trasfieren por concepto del convenio de colaboración 2015; y otras aportaciones de fondo concursables; que se integran como siguen:

	2015
Aportaciones Federales	\$ 3,476'580,000
Aportaciones Estatales	\$ 1,274'329,490
Fondos Concursables	\$ 676'932,319
	\$ 5,427'841,809

- c) La cuenta de otros ingresos y beneficios asciende a \$ 15'937,928 y corresponden a ingresos financieros obtenidos de los intereses por inversiones temporales.



Gastos y Otras Pérdidas:

Gastos de Funcionamiento

1. Los gastos de funcionamiento se integran por los siguientes cuentas e importes:

	2015
a) Servicios Personales	\$ 3,563'932,235
b) Materiales y Suministros	\$ 128'320,772
c) Servicios Generales	\$ 1,370'984,507
Total	\$ 5,063'237,514

- a) Los gastos por servicios personales corresponden a los sueldos, salarios, pensiones, jubilaciones y demás prestaciones definidas en el contrato colectivo de trabajo 2015 de la Universidad y representan el 70 % del total de gastos de funcionamiento.

- b) Los gastos por concepto de materiales y suministros corresponden a adquisiciones de materiales y útiles de oficina, consumibles y demás insumos propios de la operación y representan el 3% del total de gastos de funcionamiento.
- c) Los gastos por concepto de servicios generales corresponden preferentemente a los pagos por servicios de agua, luz, gas, teléfono e internet de los distintos campus de la Universidad y representan el 27 % de los gastos de funcionamiento.

Trasferencias, Asignaciones, Subsidios y Otras Ayudas

- 1. Los gastos en transferencias, asignaciones, subsidios y otras ayudas ascienden a \$ 427'371,591 y corresponde a ayudas sociales preferentemente de becas escolares a estudiantes de la Universidad.

Intereses, Comisiones y otros Gastos de la Deuda Pública

- 1. Los Intereses, Comisiones y otros Gastos de la Deuda Pública ascienden a \$ 104'033,832 y corresponden a gastos financieros (intereses y gastos de la deuda) que la Universidad contrato con la banca comercial.

III) Notas al Estado de Variación en la Hacienda Pública

- 1. Análisis de las modificaciones al patrimonio contribuido por tipo, naturaleza y monto:

	2015
Hacienda Pública/Patrimonio Neto al Final del Ejercicio 2014	\$ 4,950'745,644
Actualizaciones de la Hacienda Pública/Patrimonio	
a) Resultados del Ejercicio: Ahorro/Desahorro	\$ 379'029,090
Saldo Neto de la Hacienda Pública/Patrimonio al 30 de Sep 2015	\$ 5,329'774,734

Resultados del Ejercicio: Ahorro/Desahorro

- a) El resultado del Ejercicio: Ahorro/Desahorro proviene de operaciones realizadas en el tercer trimestre del ejercicio 2015.



IV) Notas del Estado de Flujo de Efectivo

Efectivo y equivalentes

1. Análisis de los saldos finales al 30 de septiembre del 2015 del Estado de Flujo de Efectivo:

	2015
Efectivo en Bancos - Tesorería	\$ 757'767,459
Fondos con afectación específica	\$ 17,911,191
Total Efectivo y Equivalentes	\$ 775'678,650

2. Conciliación de los Flujos de Efectivo Neto de Actividades de Operación y la cuenta de Ahorro/Desahorro es el siguientes:

	2015
Ahorro/desahorro antes de rubros Extraordinarios	\$ 379'029,090
Movimientos de partidos (o rubros) que no afectan al efectivo	
Depreciación y Amortizaciones	\$ 236'097,127
Flujo neto de efectivo por actividades de operación	\$ 615'126,217
Flujo neto de efectivo por actividades de inversión	\$ -453'386,939
Flujo neto de efectivo por actividades de financiamiento	\$ -442'688,430
Incremento neto de efectivo y equivalentes de efectivo	\$ -280'949,152
Efectivo y equivalente al efectivo al inicio del ejercicio	\$ 1,056'627,802
Efectivo y equivalente al efectivo al final del ejercicio	\$ 775'678,650

De la conciliación anterior se concluye que la Universidad financio sus inversiones de activos fijos: en bienes inmuebles, infraestructura, obras en proceso, bienes muebles y software por un valor de \$ 453'386,939 y amortizó pasivos (neto) por valor de \$442'688,430, derivado de los flujos netos de efectivo generado por actividades de operación por \$ 615'126,217 y de la disminución en el saldo de efectivo y equivalentes por \$ 280'949,152.

V) Conciliación entre los ingresos presupuestarios y contables, así como los egresos presupuestarios y los gastos contables

Universidad Autónoma de Nuevo León
Conciliación entre los Ingresos Presupuestarios y Contables
Correspondiente del 1 de enero al 30 de septiembre del 2015
(Cifras en pesos)

1. Ingresos Presupuestarios	\$ 6,209'769,154
------------------------------------	-------------------------


2. Más ingresos contables no presupuestarios	-
---	----------

Incremento por variación de inventarios	
Disminución del exceso de estimaciones por pérdida o deterioro u obsolescencia	
Disminución del exceso de provisiones	
Otros ingresos y beneficios varios	
Otros ingresos contables no presupuestarios	

3. Menos ingresos presupuestarios no contables	-
---	----------

Productos de capital	
Aprovechamientos capital	
Ingresos derivados de financiamientos	
Otros ingresos presupuestarios no contables	

4. Ingresos contables	\$ 6,209'769,154
------------------------------	-------------------------




Universidad Autónoma de Nuevo León
Conciliación entre los Egresos Presupuestarios y los Gastos Contables
Correspondiente del 1 de enero al 30 de septiembre del 2015
(Cifras en pesos)

1. Total de egresos (presupuestarios)	\$6,802'235,303
--	------------------------

2. Menos egresos presupuestarios no contables	\$1'207'592,366
Mobiliario y equipo de administración	\$ 38,347,068
Mobiliario y equipo educacional y recreativo	\$ 49,980,402
Equipo e instrumental médico y de laboratorio	\$ 7,982,007
Vehículos y equipo de transporte	\$ 5,706,163
Equipo de defensa y seguridad	
Maquinaria, otros equipos y herramientas	\$130,810,370
Activos biológicos	\$ 1,058,000
Bienes inmuebles	\$198,466,669
Activos intangibles	\$ 18,379,015
Colecciones, obras de arte y objetos valiosos	\$ 2,657,245
Acciones y participaciones de capital	
Compra de títulos y valores	
Inversiones en fideicomisos, mandatos y otros análogos	
Provisiones para contingencias y otras erogaciones especiales	
Amortización de la deuda pública	\$754,205,427
Adeudos de ejercicios fiscales anteriores(ADEFAS)	
Otros Egresos Presupuestales No Contables	

3. Más Gasto Contables No Presupuestales	\$ 236'097,127
Estimaciones, depreciaciones, deterioros, obsolescencia y amortizaciones	\$236'097,127
Provisiones	
Disminución de inventarios	

Aumento por insuficiencia de estimaciones por pérdida o deterioro u obsolescencia	
Aumento por insuficiencia de provisiones	
Otros Gastos	
Otros Gastos Contables No Presupuestales	


4. Total de Gasto Contable

\$5,830'740,064


Bajo protesta de decir verdad declaramos que los Estados Financieros y sus Notas son razonablemente correctos y responsabilidad del emisor



C.P. IGNACIO FLORES DÁVILA
 CONTRALOR GENERAL



C.P. JOSÉ GERARDO VALERO GARCÍA
 DIRECTOR DE CONTABILIDAD



Información Presupuestaria

UNIVERSIDAD AUTÓNOMA DE NUEVO LEÓN

Cuenta Pública Tercer Trimestre 2015
 Universidad Autónoma de Nuevo León
 Estado Analítico de Ingresos
 Del 1 de enero al 30 de septiembre de 2015
 Pesos

Rubro de Ingresos	Ingreso					Diferencia (6= 5 - 1)
	Estimado	Ampliaciones y Reducciones	Modificado	Devengado	Recaudado	
	(1)	(2)	(3= 1 + 2)	(4)	(5)	
Impuestos						
Cuotas y Aportaciones de Seguridad Social						
Contribuciones de Mejoras						
Derechos						
Productos						
Corriente						
Capital						
Aprovechamientos						
Corriente						
Capital						
Ingresos por Ventas de Bienes y Servicios	692,857,146	-	692,857,146	765,989,417	743,203,243	50,346,097
Participaciones y Aportaciones						
Transferencias, Asignaciones, Subsidios y Otras Ayudas	6,302,752,797	-	6,302,752,797	5,427,841,809	5,427,841,809	- 874,910,988
Ingresos Derivados de Financiamientos				15,937,928	15,937,928	15,937,928
Total	6,995,609,943	-	6,995,609,943	6,209,769,154	6,186,982,980	- 808,626,963
				Ingresos excedentes¹		- 808,626,963

Estado Analítico de Ingresos Por Fuente de Financiamiento	Ingreso					Diferencia (6= 5 - 1)
	Estimado	Ampliaciones y Reducciones	Modificado	Devengado	Recaudado	
	(1)	(2)	(3= 1 + 2)	(4)	(5)	
Ingresos del Gobierno						
Impuestos						
Contribuciones de Mejoras						
Derechos						
Productos						
Corriente						
Capital						
Aprovechamientos						
Corriente						
Capital						
Participaciones y Aportaciones						
Transferencias, Asignaciones, Subsidios y Otras Ayudas						
Ingresos de Organismos y Empresas						
Cuotas y Aportaciones de Seguridad Social						
Ingresos por Ventas de Bienes y Servicios	692,857,146	-	692,857,146	765,989,417	743,203,243	50,346,097
Transferencias, Asignaciones, Subsidios y Otras Ayudas	6,302,752,797	-	6,302,752,797	5,427,841,809	5,427,841,809	- 874,910,988
Ingresos derivados de financiamiento						
Ingresos Derivados de Financiamientos				15,937,928	15,937,928	15,937,928
Total	6,995,609,943	-	6,995,609,943	6,209,769,154	6,186,982,980	- 808,626,963
				Ingresos excedentes¹		- 808,626,963

Cuenta Pública Tercer Trimestre 2015
 Universidad Autónoma de Nuevo León
 Estado Analítico del Ejercicio del Presupuesto de Egresos
 Clasificación Administrativa
 Del 1 de enero al 30 de septiembre de 2015
 Pesos

Concepto	Egresos					Subejercicio 6 = (3 - 4)
	Aprobado	Ampliaciones/ (Reducciones)	Modificado	Devengado	Pagado	
	1	2	3 = (1 + 2)	4	5	
Universidad Autónoma de Nuevo León	6,995,609,943	-	6,995,609,943	6,802,235,303	6,549,630,229	193,374,640
Total del Gasto	6,995,609,943	-	6,995,609,943	6,802,235,303	6,549,630,229	193,374,640

UNIVERSIDAD AUTÓNOMA DE NUEVO LEÓN

Cuenta Pública Tercer Trimestre 2015
 Universidad Autónoma de Nuevo León
 Estado Analítico del Ejercicio del Presupuesto de Egresos
 Clasificación por Objeto del Gsto (Capítulo y Concepto)
 Del 1 de enero al 30 de septiembre de 2015
 Pesos

Concepto	Egresos					Subejercicio
	Aprobado	Ampliaciones/ (Reducciones)	Modificado	Devengado	Pagado	
	1	2	3 = (1 + 2)	4	5	
Servicios Personales	5,132,267,195	-	5,132,267,195	3,563,932,235	3,563,932,235	1,568,334,960
Remuneraciones al Personal de Carácter Permanente	3,198,882,776		3,198,882,776	2,208,318,217	2,208,318,217	990,564,559
Remuneraciones al Personal de Carácter Transitorio	36,890,729		36,890,729	33,896,456	33,896,456	2,994,273
Remuneraciones Adicionales y Especiales	73,144,766		73,144,766	53,543,149	53,543,149	19,601,618
Seguridad Social	46,303,788		46,303,788	45,833,956	45,833,956	469,832
Otras Prestaciones Sociales y Económicas	1,701,462,028		1,701,462,028	1,163,931,884	1,163,931,884	537,530,144
Previsiones	75,583,108		75,583,108	58,408,573	58,408,573	17,174,535
Pago de Estímulos a Servidores Públicos						
Materiales y Suministros	102,777,763	-	102,777,763	128,320,772	95,917,840	25,543,009
Materiales de Administración, Emisión de Documentos y Artículos Oficiales	59,374,770		59,374,770	72,195,239	65,263,171	12,820,469
Alimentos y Utensilios	11,418,655		11,418,655	12,091,162	9,716,612	672,507
Materias Primas y Materiales de Producción y Comercialización	-		-	-	-	-
Materiales y Artículos de Construcción y de Reparación	6,565,117		6,565,117	3,724,267	3,185,811	2,840,850
Productos Químicos, Farmacéuticos y de Laboratorio	10,000		10,000	10,092,926	-	10,082,926
Combustibles, Lubricantes y Aditivos	9,284,649		9,284,649	6,439,733	6,439,733	2,844,916
Vestuario, Blancos, Prendas de Protección y Artículos Deportivos	12,827,433		12,827,433	18,841,244	6,376,312	6,013,811
Materiales y Suministros Para Seguridad					-	-
Herramientas, Refacciones y Accesorios Menores	3,297,139		3,297,139	4,936,201	4,936,201	1,639,062
Servicios Generales	1,375,347,199	-	1,375,347,199	1,370,984,507	1,151,685,262	4,362,692
Servicios Básicos	281,481,160		281,481,160	178,930,380	173,894,372	102,550,779
Servicios de Arrendamiento	22,727,674		22,727,674	17,453,361	16,422,111	5,274,313
Servicios Profesionales, Científicos, Técnicos y Otros Servicios	327,546,622		327,546,622	430,924,418	349,849,441	103,377,796
Servicios Financieros, Bancarios y Comerciales	200,311,801		200,311,801	17,787,944	17,787,944	182,523,857
Servicios de Instalación, Reparación, Mantenimiento y Conservación	144,324,445		144,324,445	227,362,556	199,169,386	83,038,111
Servicios de Comunicación Social y Publicidad.	40,596,676		40,596,676	87,319,401	58,660,056	46,722,725
Servicios de Traslado y Viáticos	12,131,297		12,131,297	52,233,380	18,127,747	40,102,083
Servicios Oficiales	253,574,890		253,574,890	295,081,818	256,537,590	41,506,928
Otros Servicios Generales	92,652,634		92,652,634	63,891,249	61,236,615	28,761,385

Cuenta Pública Tercer Trimestre 2015
Universidad Autónoma de Nuevo León
Estado Analítico del Ejercicio del Presupuesto de Egresos
Clasificación por Objeto del Gsto (Capítulo y Concepto)
Del 1 de enero al 30 de septiembre de 2015
Pesos

Concepto	Egresos					Subejercicio 6 = (3 - 4)
	Aprobado	Ampliaciones/ (Reducciones)	Modificado	Devengado	Pagado	
	1	2	3 = (1 + 2)	4	5	
Transferencias, Asignaciones, Subsidios y Otras Ayudas	83,934,593	-	83,934,593	427,371,591	426,468,694	- 343,436,998
Transferencias Internas y Asignaciones al Sector Público						
Transferencias al Resto del Sector Público						
Subsidios y Subvenciones						
Ayudas Sociales	83,934,593		83,934,593	427,371,591	426,468,694	- 343,436,998
Pensiones y Jubilaciones						
Transferencias a Fideicomisos, Mandatos y Otros Análogos						
Transferencias a la Seguridad Social						
Donativos						
Transferencias al Exterior						
Bienes Muebles, Inmuebles e Intangibles	301,283,193	-	301,283,193	453,386,939	453,386,939	- 152,103,746
Mobiliario y Equipo de Administración	21,809,064		21,809,064	38,347,068	38,347,068	- 16,538,004
Mobiliario y Equipo Educativo y Recreativo	15,122,965		15,122,965	49,980,401	49,980,401	- 34,857,436
Equipo e Instrumental Médico y de Laboratorio	7,943,025		7,943,025	7,982,007	7,982,007	- 38,982
Vehículos y Equipo de Transporte	1,907,194		1,907,194	5,706,164	5,706,163	- 3,798,969
Equipo de Defensa y Seguridad						
Maquinaria, Otros Equipos y Herramientas	78,800,044		78,800,044	130,810,370	130,810,370	- 52,010,326
Colecciones, Obras de Arte y Objetos Valiosos	2,328,609		2,328,609	2,657,245	2,657,245	- 328,636
Activos Biológicos	1,613,532		1,613,532	1,058,000	1,058,000	555,532
Bienes Inmuebles	166,111,253		166,111,253	198,466,669	198,466,669	- 32,355,416
Activos Intangibles	5,647,507		5,647,507	18,379,015	18,379,015	- 12,731,508

UNIVERSIDAD AUTÓNOMA DE NUEVO LEÓN

Cuenta Pública Tercer Trimestre 2015
 Universidad Autónoma de Nuevo León
 Estado Analítico del Ejercicio del Presupuesto de Egresos
 Clasificación por Objeto del Gsto (Capítulo y Concepto)
 Del 1 de enero al 30 de septiembre de 2015
 Pesos

Concepto	Egresos					Subejercicio
	Aprobado	Ampliaciones/ (Reducciones)	Modificado	Devengado	Pagado	
	1	2	3 = (1 + 2)	4	5	6 = (3 - 4)
Inversiones Financieras y Otras Provisiones						
Inversiones Para el Fomento de Actividades Productivas.						
Acciones y Participaciones de Capital						
Compra de Títulos y Valores						
Concesión de Préstamos						
Inversiones en Fideicomisos, Mandatos y Otros Análogos						
Otras Inversiones Financieras						
Provisiones para Contingencias y Otras Erogaciones Especiales						
Participaciones y Aportaciones						
Participaciones						
Aportaciones						
Convenios						
Deuda Pública	-	-	-	858,239,259	858,239,259	- 858,239,259
Amortización de la Deuda Pública				754,205,427	754,205,427	- 754,205,427
Intereses de la Deuda Pública				104,033,832	104,033,832	- 104,033,832
Comisiones de la Deuda Pública						
Gastos de la Deuda Pública						
Costo por Coberturas						
Apoyos Financieros						
Adeudos de Ejercicios Fiscales Anteriores (Adefas)						
Total del Gasto	6,995,609,943	-	6,995,609,943	6,802,235,303	6,549,630,229	193,374,640

Cuenta Pública Tercer Trimestre 2015
 Universidad Autónoma de Nuevo León
 Estado Analítico del Ejercicio del Presupuesto de Egresos
 Clasificación Económica (por Tipo de Gasto)
 Del 1 de enero al 30 de septiembre de 2015
 Pesos

Concepto	Egresos					Subejercicio 6 = (3 - 4)
	Aprobado	Ampliaciones/ (Reducciones)	Modificado	Devengado	Pagado	
	1	2	3 = (1 + 2)	4	5	
Gasto Corriente	6,694,326,750	-	6,694,326,750	5,490,609,105	5,238,004,031	1,203,717,645
Gasto de Capital	301,283,193	-	301,283,193	453,386,939	453,386,939	- 152,103,746
Amortización de la Deuda y Disminución de Pasivos			-	858,239,259	858,239,259	- 858,239,259
Total del Gasto	6,995,609,943	-	6,995,609,943	6,802,235,303	6,549,630,229	193,374,640

UNIVERSIDAD AUTÓNOMA DE NUEVO LEÓN

Cuenta Pública Tercer Trimestre 2015
 Universidad Autónoma de Nuevo León
 Estado Analítico del Ejercicio del Presupuesto de Egresos
 Clasificación Funcional (Finalidad y Función)
 Del 1 de enero al 30 de septiembre de 2015
 Pesos

Concepto	Egresos					Subejercicio 6 = (3 - 4)
	Aprobado	Ampliaciones/ (Reducciones)	Modificado	Devengado	Pagado	
	1	2	3 = (1 + 2)	4	5	
Gobierno						
Legislación						
Justicia						
Coordinación de la Política de Gobierno						
Relaciones Exteriores						
Asuntos Financieros y Hacendarios						
Seguridad Nacional						
Asuntos de Orden Público y de Seguridad Interior						
Otros Servicios Generales						
Desarrollo Social	6,995,609,943	-	6,995,609,943	6,802,235,303	6,549,630,229	193,374,640
Protección Ambiental						
Vivienda y Servicios a la Comunidad						
Salud						
Recreación, Cultura y Otras Manifestaciones Sociales						
Educación	6,995,609,943	-	6,995,609,943	6,802,235,303	6,549,630,229	193,374,640
Protección Social						
Otros Asuntos Sociales						
Desarrollo Económico					-	
Asuntos Económicos, Comerciales y Laborales en General						
Agropecuaria, Silvicultura, Pesca y Caza						
Combustibles y Energía						
Minería, Manufacturas y Construcción						
Transporte						
Comunicaciones						
Turismo						
Ciencia, Tecnología e Innovación						
Otras Industrias y Otros Asuntos Económicos						
Otras no Clasificadas en Funciones Anteriores					-	
Transacciones de la Deuda Pública / Costo Financiero de la Deuda						
Transferencias, Participaciones y Aportaciones entre Diferentes Niveles y Ordenes de Gobierno						
Saneamiento del Sistema Financiero						
Adeudos de Ejercicios Fiscales Anteriores						
Total del Gasto	6,995,609,943	-	6,995,609,943	6,802,235,303	6,549,630,229	193,374,640

UNIVERSIDAD AUTÓNOMA DE NUEVO LEÓN

Cuenta Pública Tercer Trimestre 2015 Universidad Autónoma de Nuevo León Intereses de la Deuda Del 1 de enero al 30 de septiembre de 2015 Pesos		
Identificación de Crédito o Instrumento	Devengado	Pagado
Créditos Bancarios		
BANORTE		89,235,316
BANCO DEL BAJIO		782,823
BANCO INTERACCIONES		14,015,693
Total Créditos Bancarios		104,033,832
Otros Instrumentos de Deuda		
Total Otros Instrumentos de Deuda		
TOTAL	-	104,033,832

Universidad Autónoma de Nuevo León
Indicadores de Postura Fiscal
Del 1 de enero al 30 de septiembre de 2015
Pesos

Concepto	Estimado	Devengado	Pagado ³
I. Ingresos Presupuestarios (I=1+2)	6,995,609,943	6,009,769,154	5,986,982,980
1. Ingresos del Gobierno de la Entidad Federativa ¹	6,995,609,943	6,009,769,154	5,986,982,980
2. Ingresos del Sector Paraestatal ¹			
II. Egresos Presupuestarios (II=3+4)	6,995,609,943	5,943,996,043	5,691,390,969
3. Egresos del Gobierno de la Entidad Federativa ²	6,995,609,943	5,943,996,043	5,691,390,969
4. Egresos del Sector Paraestatal ²			
III. Balance Presupuestario (Superávit o Déficit) (III = I - II)	-	65,773,111	295,592,011


Concepto	Estimado	Devengado	Pagado ³
III. Balance presupuestario (Superávit o Déficit)	-	65,773,111	295,592,011
IV. Intereses, Comisiones y Gastos de la Deuda	-	104,033,832	104,033,832
V. Balance Primario (Superávit o Déficit) (V= III - IV)	-	- 38,260,722	191,558,179

Concepto	Estimado	Devengado	Pagado ³
A. Financiamiento	-	200,000,000	200,000,000
B. Amortización de la deuda	-	754,205,427	754,205,427
C. Endeudamiento ó desendeudamiento (C = A - B)	-	- 554,205,427	- 554,205,427

1 Los Ingresos que se presentan son los ingresos presupuestario totales sin incluir los ingresos por financiamientos. Los Ingresos del Gobierno de la Entidad Federativa corresponden a los del Poder Ejecutivo, Legislativo Judicial y Autónomos

2 Los egresos que se presentan son los egresos presupuestarios totales sin incluir los egresos por amortización. Los egresos del Gobierno de la Entidad Federativa corresponden a los del Poder Ejecutivo, Legislativo, Judicial y Órganos Autónomos

3 Para Ingresos se reportan los ingresos recaudados; para egresos se reportan los egresos pagados



Información Programática

UNIVERSIDAD AUTÓNOMA DE NUEVO LEÓN

Cuenta Pública Tercer Trimestre 2015						
Universidad Autónoma de Nuevo León						
Gasto por Categoría Programática						
Del 1 de enero al 30 de septiembre de 2015						
Pesos						
Concepto	Egresos					Subejercicio 6 = {3 - 4}
	Aprobado	Ampliaciones/ (Reducciones)	Modificado	Devengado	Pagado	
	1	2	3 = (1 + 2)	4	5	
Programas						
Subsidios: Sector Social y Privado o Entidades Federativas y Municipios						
Sujetos a Reglas de Operación						
Otros Subsidios						
Desempeño de las Funciones	6,995,609,943		6,995,609,943	6,802,235,303	6,549,630,229	193,374,640
Prestación de Servicios Públicos	6,995,609,943		6,995,609,943	6,802,235,303	6,549,630,229	193,374,640
Provisión de Bienes Públicos						
Planeación, seguimiento y evaluación de políticas públicas						
Promoción y fomento						
Regulación y supervisión						
Funciones de las Fuerzas Armadas (Únicamente Gobierno Federal)						
Específicos						
Proyectos de Inversión						
Administrativos y de Apoyo						
Apoyo al proceso presupuestario y para mejorar la eficiencia institucional						
Apoyo a la función pública y al mejoramiento de la gestión						
Operaciones ajenas						
Compromisos						
Obligaciones de cumplimiento de resolución jurisdiccional						
Desastres Naturales						
Obligaciones						
Pensiones y jubilaciones						
Aportaciones a la seguridad social						
Aportaciones a fondos de estabilización						
Aportaciones a fondos de inversión y reestructura de pensiones						
Programas de Gasto Federalizado (Gobierno Federal)						
Gasto Federalizado						
Participaciones a entidades federativas y municipios						
Costo financiero, deuda o apoyos a deudores y ahorradores de la banca						
Adeudos de ejercicios fiscales anteriores						
Total del Gasto	6,995,609,943	-	6,995,609,943	6,802,235,303	6,549,630,229	193,374,640

PROGRAMAS Y PROYECTOS DE INVERSIÓN

El Plan de Desarrollo Institucional UANL 2012-2020, (PDI) a través de sus 10 programas prioritarios y las 205 estrategias asociadas a ellos, contiene la estrategia general de transformación de la Universidad durante el período de su vigencia, para contribuir al logro de la Visión 2020 U.A.N.L.: “La Universidad Autónoma de Nuevo León es reconocida en el año 2020 como una institución socialmente responsable y de clase mundial por su calidad, relevancia y contribuciones al desarrollo científico y tecnológico, a la innovación, la construcción de escuelas de pensamiento y al desarrollo humano de la sociedad nuevoleonense y del País”.

1. Gestión responsable de la formación
2. Gestión responsable del concomimiento y la cultura
3. Fortalecimiento de la planta académica y desarrollo de cuerpos académicos
4. Mejora continua y aseguramiento de la calidad de las funciones institucionales
5. Desarrollo de los sistemas de educación media superior, de estudios de licenciatura, de posgrado y de investigación
6. Intercambio, vinculación y cooperación académica con los sectores público, social y productivo
7. Gestión responsable de la infraestructura y el equipamiento
8. Procuración de fondos y desarrollo económico
9. Internacionalización
10. Gestión institucional responsable

MATRIZ DE INDICADORES DE RESULTADOS

PROGRAMA Y DEPENDENCIA: S0005 - EDUCACION MEDIA SUPERIOR Y 3500010001 - UNIVERSIDAD AUTÓNOMA DE NUEVO LEÓN (UANL)

DATOS DEL PROGRAMA

Programa presupuestario: S0005 - EDUCACION MEDIA SUPERIOR **Unidad responsable:** 3500010001 - UNIVERSIDAD AUTÓNOMA DE NUEVO LEÓN (UANL)

Nombre matriz de indicadores: Desarrollo del Sistema de Educación Media Superior de la UANL

ALINEACIÓN

PLAN ESTATAL DE DESARROLLO 2010-2015

ALINEACIÓN A PROGRAMA SECTORIAL/ESPECIAL

Eje estratégico: Desarrollo social y calidad de vida **Programa sectorial:** Educación

Objetivo estratégico: Liderazgo y calidad educativa para el desarrollo **Objetivo estratégico:** Mejorar la calidad de la educación en todos los niveles y modalidades para alcanzar los más altos estándares internacionales.

RESULTADOS

NIVEL	OBJETIVOS	INDICADORES		
		Denominación - Método de cálculo - Tipo-Dimensión-Frecuencia	MEDIOS DE VERIFICACIÓN Nombre-Periodicidad-Área	SUPUESTOS
FIN	Contribuir a mejorar la calidad de la educación media superior y sus modalidades para alcanzar los más altos estándares internacionales mediante la operación de los programas estratégicos del PDI de la UANL	Grado promedio de escolaridad en el Estado de Nuevo León - Grado promedio de escolaridad en el Estado de NL - Estratégico - Eficacia - Anual	Datos INEGI - Anual - INEGI	Se mantienen condiciones socioeconómicas que permitan a los estudiantes continuar con sus estudios
PROPOSITO	Los estudiantes de educación media superior de la UANL reciben servicios y una formación educativa de la más alta calidad	Porcentaje de escuelas del Sistema del Nivel Medio Superior de la UANL que forman parte del Sistema Nacional de Bachillerato en el nivel 1 - (Escuelas del Sist. Nal Bachillerato en el nivel 1/ Escuelas del Sistema del Nivel MS de la UANL) * 100 - Estratégico - Eficiencia - Anual	Reporte emitido por la Dirección de estudios de Nivel Medio Superior - Anual - Dirección de estudios de Nivel Medio Superior Reporte emitido por la Dirección de estudios de Nivel Medio Superior - Anual - Dirección de estudios de Nivel Medio Superior	No cambian las bases del SNB

PROGRAMA Y DEPENDENCIA S0005 - EDUCACION MEDIA SUPERIOR Y 3500010001 - UNIVERSIDAD AUTÓNOMA DE NUEVO LEÓN (UANL)

NIVEL	OBJETIVOS	INDICADORES		MEDIOS DE VERIFICACIÓN Nombre-Periodicidad-Área	SUPUESTOS
		Denominación - Método de cálculo - Tipo-Dimensión-Frecuencia			
PROPOSITO	Los estudiantes de educación media superior de la UANL reciben servicios y una formación educativa de la más alta calidad	Porcentaje de egreso de los estudiantes del Sistema - (Alumnos egreso en periodo n/ Total alumnos periodo n) * 100 - Estratégico - Eficiencia - Anual		Reporte emitido por la Dirección de estudios de Nivel Medio Superior - Anual - Reporte emitido por la Dirección de estudios de Nivel Medio Superior Reporte emitido por la Dirección de estudios de Nivel Medio Superior - Anual - Dirección de estudios de Nivel Medio Superior	Se mantienen condiciones socioeconómicas que permitan a los estudiantes continuar con sus estudios
PROPOSITO	Los estudiantes de educación media superior de la UANL reciben servicios y una formación educativa de la más alta calidad	Porcentaje de profesores del Sistema del Nivel Medio Superior que ha logrado la certificación a través de CERTIDEMS - (Profesores con certificación a través de CERTIDEMS/ Total de profesores del nivel medio superior) * 100 - Estratégico - Eficiencia - Anual		Reporte emitido por la Dirección de estudios de Nivel Medio Superior - Anual - Dirección de estudios de Nivel Medio Superior Listado de profesores con perfil idoneo - Anual - Listado de profesores con perfil idoneo	Los profesores mantienen interés por capacitarse
COMPONENTES	Estudios de Nivel Medio Superior de la más alta calidad ofertados	Tasa de crecimiento de la matrícula de estudiantes de bachillerato - ((Matrícula de Bachillerato en t/ Matrícula de Bachillerato en t-1) - 1) * 100 - Estratégico - Eficiencia - Semestral		Matrícula auditada y Reporte Estadístico - Semestral - Depto. Escolar y de Archivo Matrícula auditada y Reporte Estadístico - Semestral - Depto. Escolar y de Archivo	Se mantienen condiciones socioeconómicas que permitan a los estudiantes continuar con sus estudios

ACTIVIDADES

Estudios de Nivel Medio Superior de la más alta calidad ofertados

<i>Capacitación permanente de la planta docente</i>	Porcentaje de profesores del Sistema que han cursado y acreditado el PROFORDEMS - (Profesores cursado y acreditado el PROFORDEMS/ Total de profesores del nivel medio superior) * 100 - Gestión - Eficacia - Anual	Reporte emitido por la Dirección de Estudios del Nivel Medio Superior - Anual - Dirección de Orientación Vocacional y Educativa Listado de profesores con perfil idóneo - Anual - Listado de profesores con perfil idóneo	Los profesores mantienen interes por habilitarse, capacitarse y ser evaluados
<i>Capacitación permanente de la planta docente</i>	Porcentaje de profesores del Sistema que han sido capacitados en la implementación del Modelo Educativo de la Universidad - (Prof. capacitados en implementación Mod. Edu. UANL/ Total de profesores del nivel medio superior) * 100 - Gestión - Eficacia - Anual	Reporte emitido por la Dirección de Estudios del Nivel Medio Superior - Anual - Dirección de Estudios del Nivel Medio Superior Listado de profesores con perfil idóneo - Anual - Listado de profesores con perfil idóneo	Los profesores mantienen interes por habilitarse, capacitarse y ser evaluados
<i>Contratación de la planta académica idónea</i>	Porcentaje de profesores del Sistema que cuentan con el perfil idóneo del Sistema de Educación Media Superior de la UANL - (Prof. cuentan con perfil idóneo del Sist EMS UANL/ Total de profesores del nivel medio superior) * 100 - Gestión - Calidad - Anual	Listado de profesores con perfil idóneo - Anual - DENMS Listado de profesores con perfil idóneo - Anual - Listado de profesores con perfil idóneo	Los profesores mantienen interes por habilitarse, capacitarse y ser evaluados

PROGRAMA Y DEPENDENCIA S0005 - EDUCACION MEDIA SUPERIOR Y 3500010001 - UNIVERSIDAD AUTÓNOMA DE NUEVO LEÓN (UANL)

ACTIVIDADES

Estudios de Nivel Medio Superior de la más alta calidad ofertados

Elaboración de PE innovadores, de calidad y pertinentes

Porcentaje de programas de bachillerato que han incorporado el Modelo Educativo y Académico de la UANL - (PE bachillerato inc. al Mod. Edu. y Acad. UANL/ Total de la oferta en bachillerato) * 100 - Gestión - Eficacia - Anual

Reporte emitido por la Dirección de Estudios del Nivel Medio Superior - Anual - Dirección de Estudios del Nivel Medio Superior

No cambian las bases del SNB

Reporte emitido por la Dirección de Estudios del Nivel Medio Superior - Anual - Dirección de Estudios del Nivel Medio Superior

Seguimiento de la trayectoria estudiantil

Porcentaje de estudiantes de bachillerato que obtienen testimonios de desempeño bueno y excelente en Comprensión Lectora, en pruebas estandarizadas - (Est. bachillerato desempeño bueno Comp. Lectura+ Est. bachillerato desempeño excelente Comp. Lect.) / Estudiantes presentan prueba Comprensión Lectura) * 100 - Gestión - Eficacia - Anual

Reporte emitido por la Dirección de Estudios del Nivel Medio Superior - Anual - Dirección de Estudios del Nivel Medio Superior

Continuidad en la política educativa respecto a la evaluación externa

Reporte emitido por la Dirección de Estudios del Nivel Medio Superior - Anual - Dirección de Estudios del Nivel Medio Superior

Reporte emitido por la Dirección de Estudios del Nivel Medio Superior - Anual - Dirección de Estudios del Nivel Medio Superior

ACTIVIDADES

Estudios de Nivel Medio Superior de la más alta calidad ofertados

Seguimiento de la trayectoria estudiantil

Porcentaje de estudiantes de bachillerato que obtienen testimonios de desempeño bueno y excelente en Habilidad Matemática, en pruebas estandarizadas - (Est. bachillerato desempeño bueno Matemáticas+ Est. bachillerato desempeño excelente Matemáticas) / Estudiantes presentan prueba Matemáticas) * 100 - Gestión - Eficacia - Anual

Reporte emitido por la Dirección de Estudios del Nivel Medio Superior - Anual - Dirección de Estudios del Nivel Medio Superior

Continuidad en la política educativa respecto a la evaluación externa

Reporte emitido por la Dirección de Estudios del Nivel Medio Superior - Anual - Dirección de Estudios del Nivel Medio Superior

Reporte emitido por la Dirección de Estudios del Nivel Medio Superior - Anual - Dirección de Estudios del Nivel Medio Superior

Seguimiento de la trayectoria estudiantil

Porcentaje de reprobación de los estudiantes del Sistema - (Alumnos reprobados en el semestre n/ Total de alumnos del semestre n) * 100 - Gestión - Eficacia - Anual

Reporte emitido por la Dirección de Estudios del Nivel Medio Superior - Anual - Dirección de Estudios del Nivel Medio Superior

Reporte emitido por la Dirección de Estudios del Nivel Medio Superior - Anual - Dirección de Estudios del Nivel Medio Superior

PROGRAMA Y DEPENDENCIA S0005 - EDUCACION MEDIA SUPERIOR Y 3500010001 - UNIVERSIDAD AUTÓNOMA DE NUEVO LEÓN (UANL)

ACTIVIDADES

Estudios de Nivel Medio Superior de la más alta calidad ofertados

Seguimiento de la trayectoria estudiantil

Porcentaje de profesores que participan en la impartición del programa de tutorías - (Prof. participan en impartición del prog. tutorías/ Total de profesores del nivel medio superior) * 100 - Gestión - Eficacia - Anual

Reporte emitido por la - Anual - Dirección de Orientación Vocacional y Educativa
 Listado de profesores con perfil idoneo - Anual - Listado de profesores con perfil idoneo

Los profesores mantienen interes por habilitarse, capacitarse y ser evaluados

Selección de alumnos

Porcentaje de absorción - (Alumnos aceptados en primer semestre/ Total de aspirantes) * 100 - Gestión - Eficacia - Semestral

Reporte del Centro de Evaluación de la UANL - Semestral - Centro de Evaluación de la UANL
 Reporte del Centro de Evaluación de la UANL - Semestral - Centro de Evaluación de la UANL

La situación económica se mantiene estable y continúan fluyendo recursos para nómina y mantenimiento de la infraestructura



Programa presupuestario
110262 Sistema de Educación Media Superior de la UANL

Frecuencia Semestral

Abreviatura	Nombre de la Variable	METAS	AVANCES	SEMESTRE
		Jul-Dic 2014	Jul - Dic 2014	Enero - Junio 2015
Alum_Acep_1S	Alumnos aceptados en primer semestre	33,316	35,359	ND
Matr_Bach_t	Matrícula de Bachillerato en t	75,000	72,335	66,752
Matr_Bach_t_1	Matrícula de Bachillerato en t-1	63,000	63,536	72,335
Tot_aspirantes	Total de aspirantes	47,595	54,372	ND

ND= No Disponible
Frecuencia Anual

Abreviatura	Nombre de la Variable	METAS	AVANCES	SEMESTRE
		2014	2014	Enero - Junio 2015
PE_bach_MEyA	PE bachillerato inc. al Mod. Edu. y Acad. UANL	38	38	38
Oferta_bach	Total de la oferta en bachillerato	38	38	38
Perfil_EMS	Prof. cuentan con perfil idóneo del Sist EMS UANL	1585	1,066	1,066
Prof_EMS	Total de profesores del nivel medio superior	2260	2,260	2,287
Lectura_bueno	Est. bachillerato desempeño bueno Comp. Lectura	10,324	10,324	ND
Lectura_excelente	Est. bachillerato desempeño excelente Comp. Lect.	1,380	1,380	ND
Alumnos_lectura	Estudiantes presentan prueba Comprensión Lectura	20,915	20,915	ND
Mate_bueno	Est. bachillerato desempeño bueno Matemáticas	5,040	4,936	ND
Mate_excelente	Est. bachillerato desempeño excelente Matemáticas	4,800	4,685	ND
Alumnos_Mate	Estudiantes presentan prueba Matemáticas	21,000	20,915	ND
Alumnos_reprob *	Alumnos reprobados en el semestre n	20,000	30,534	27,359
Total_Alumnos	Total de alumnos del semestre n	75,000	72,335	66,752
Prof_tutorías	Prof. participan en impartición del prog. tutorías	1,900	2,122	1,472
Prof_PROFORDEMS	Profesores cursado y acreditado el PROFORDEMS	1,808	1,712	2,299
Prof_capac_MEyA	Prof. capacitados en implementación Mod. Edu. UANL	2,260	1,918	1,977
Grad_Prom_Esc_NL	Grado promedio de escolaridad en el Estado de NL	11	10	10
Escuelas_UANL	Escuelas del Sistema del Nivel MS de la UANL	38	38	38
Escuelas_Nivel1	Escuelas del Sist. Nal Bachillerato en el nivel 1	5	0	0
Alum_Egresos	Alumnos egreso en periodo n	25,394	25,394	25,612*
Tot_Alumnos_n	Total alumnos periodo n	63,536	72,335	66,752
Prof_CERTIDEMS	Profesores con certificación a través de CERTIDEMS	452	456	464

* Posibles egresados

PROGRAMA Y DEPENDENCIA E0005 - EDUCACIÓN MEDIA Y SUPERIOR Y 3500010001 - UNIVERSIDAD AUTÓNOMA DE NUEVO LEÓN (UANL)

DATOS DEL PROGRAMA

Programa presupuestario	E0005 - EDUCACIÓN MEDIA Y SUPERIOR	Unidad responsable	3500010001 - UNIVERSIDAD AUTÓNOMA DE NUEVO LEÓN (UANL)
Nombre matriz de indicadores	Programa de Innovación, calidad y pertinencia de la oferta educativa de nivel superior de la UANL		

ALINEACIÓN

PLAN ESTATAL DE DESARROLLO 2010-2015

ALINEACIÓN A PROGRAMA SECTORIAL/ESPECIAL

Eje estratégico: Desarrollo social y calidad de vida	Programa sectorial: Educación
Objetivo estratégico: Liderazgo y calidad educativa para el desarrollo	Objetivo estratégico: Mejorar la calidad de la educación en todos los niveles y modalidades para alcanzar los más altos estándares internacionales.

RESULTADOS

NIVEL	OBJETIVOS	INDICADORES		MEDIOS DE VERIFICACIÓN Nombre-Periodicidad-Área	SUPUESTOS
		Denominación - Método de cálculo - Tipo-Dimensión-Frecuencia			
FIN	Contribuir a mejorar la calidad de la educación superior y sus modalidades para alcanzar los más altos estándares internacionales mediante la operación de los programas estratégicos del PDI de la UANL	Grado Promedio de Escolaridad en el Estado de Nuevo León - Grado promedio de escolaridad en el Estado de NL - Estratégico - Eficacia - Anual		Datos INEGI - Anual - INEGI	Se mantienen condiciones socioeconómicas que permitan a los estudiantes continuar con sus estudios así como el interés de la población por realizar estudios de educación superior en la UANL
PROPOSITO	Los estudiantes de nivel superior de la UANL reciben servicios y una formación profesional de la más alta calidad	% Programas evaluables de licenciatura clasificados en el nivel 1 del Padrón de los CIEES - (Prog evaluables lic nivel 1 del padrón CIEES/ Total de programas de licenciatura evaluables) * 100 - Estratégico - Eficiencia - Anual		Reporte emitido por la Dirección de Estudios de Licenciatura (DEL) - Anual - Dirección de Estudios de Licenciatura (DEL) Reporte emitido por la Dirección de Estudios de Licenciatura (DEL) - Anual - Dirección de Estudios de Licenciatura (DEL)	La política educativa para el aseguramiento de la calidad de la oferta de educación superior se mantiene

UNIVERSIDAD AUTÓNOMA DE NUEVO LEÓN

PROGRAMA Y DEPENDENCIA E0005 - EDUCACIÓN MEDIA Y SUPERIOR Y 3500010001 - UNIVERSIDAD AUTÓNOMA DE NUEVO LEÓN (UANL)

NIVEL	OBJETIVOS	INDICADORES		MEDIOS DE VERIFICACIÓN Nombre-Periodicidad-Área	SUPUESTOS
		Denominación - Método de cálculo - Tipo-Dimensión-Frecuencia			
PROPOSITO	Los estudiantes de nivel superior de la UANL reciben servicios y una formación profesional de la más alta calidad	% PE de Posgrado de calidad (PNPC) con respecto al total de la oferta en ese nivel - (PE de Posgrado de calidad / Oferta total Posgrado) * 100 - Estratégico - Eficiencia - Anual		Reporte emitido por la Dirección de Estudios de Posgrado (DEP) - Anual - Dirección de Estudios de Posgrado (DEP) Reporte emitido por la Dirección de Estudios de Posgrado (DEP) - Anual - Dirección de Estudios de Posgrado (DEP)	La política educativa para el aseguramiento de la calidad de la oferta de educación superior se mantiene
PROPOSITO	Los estudiantes de nivel superior de la UANL reciben servicios y una formación profesional de la más alta calidad	% de PE evaluables de licenciatura acreditados por algún organismo reconocido por el COPAES - (PE de licenciatura acreditados/ Oferta total Licenciatura) * 100 - Estratégico - Eficiencia - Anual		Reporte emitido por la Dirección de Estudios de Licenciatura (DEL) - Anual - Dirección de Estudios de Licenciatura (DEL) Reporte emitido por la Dirección de Estudios de Licenciatura (DEL) - Anual - Dirección de Estudios de Licenciatura (DEL)	La política educativa para el aseguramiento de la calidad de la oferta de educación superior se mantiene
PROPOSITO	Los estudiantes de nivel superior de la UANL reciben servicios y una formación profesional de la más alta calidad	Tasa de crecimiento de la matrícula de estudiantes de educación superior (licenciatura y posgrado) - ((Matrícula Educación Superior en t-1) - 1) * 100 - Estratégico - Eficiencia - Semestral		Matrícula auditada y Reporte Estadístico - Semestral - Depto. Escolar y de Archivo Matrícula auditada y Reporte Estadístico - Semestral - Depto. Escolar y de Archivo	

PROGRAMA Y DEPENDENCIA E0005 - EDUCACIÓN MEDIA Y SUPERIOR Y 3500010001 - UNIVERSIDAD AUTÓNOMA DE NUEVO LEÓN (UANL)				
COMPONENTES	Estudios de Licenciatura y Posgrado, en diferentes modalidades ofertados	Tasa de crecimiento de la oferta educativa por nivel y modalidad - ((Oferta educativa por nivel en t/ Oferta educativa por nivel en t-1) - 1) * 100 - Estratégico - Eficiencia - Semestral	Matrícula auditada y Reporte Estadístico - Semestral - Departamento Escolar y de Archivo Matrícula auditada y Reporte Estadístico - Semestral - Departamento Escolar y de Archivo	Las condiciones económicas se mantienen y permiten que los estudiantes continúen sus estudios así como el interés de la población por realizarlos en la UANL
COMPONENTES	Educación continua, en diferentes modalidades ofertada	Tasa de crecimiento de la oferta de educación continua en distintas modalidades - ((Oferta de educación continua en t/ Oferta de educación continua en t-1) - 1) * 100 - Estratégico - Eficiencia - Anual	Matrícula auditada y Reporte Estadístico - Semestral - Departamento Escolar y de Archivo Matrícula auditada y Reporte Estadístico - Semestral - Departamento Escolar y de Archivo	Se mantiene interés de la población por realizar estudios de educación continua en la UANL
ACTIVIDADES	Educación continua, en diferentes modalidades ofertada <i>Elaboración de programas de educación continua innovadores, de calidad y pertinentes, en distintas modalidades</i>	Tasa de crecimiento de la matrícula en programas de educación continua - ((Matrícula educación continua en t/ Matrícula educación continua en t-1) - 1) * 100 - Gestión - Eficiencia - Anual	Reporte emitido por el Departamento Escolar y de Archivo - Anual - Departamento Escolar y de Archivo Reporte emitido por el Departamento Escolar y de Archivo - Anual - Departamento Escolar y de Archivo	Se mantiene interés de la población por realizar estudios de educación continua en la UANL
	<i>Seguimiento y evaluación de la oferta de educación continua</i>	Porcentaje de satisfacción de la población beneficiada con la oferta de educación continua - (Calificación "Muy bien" a cursos EC/ Total de alumnos cursos EC) * 100 - Gestión - Eficiencia - Anual	Reporte emitido por la Dirección de Educación Continua - Anual - Dirección de Educación Continua Reporte emitido por la Dirección de Educación Continua - Anual - Dirección de Educación Continua	Se mantiene el interés de la población beneficiada con educación continua por atender y dar respuesta a los instrumentos de evaluación de la educación continua.

ACTIVIDADES

Estudios de Licenciatura y Posgrado, en diferentes modalidades ofertados

<i>Capacitación permanente de la planta docente</i>	% de profesores de tiempo completo con estudios de posgrado - (Profesores de TC con estudios de posgrado/ PTC.) * 100 - Gestión - Eficiencia - Anual	Reporte emitido por el Departamento de Recursos Humanos y Nóminas - Anual - Departamento de Recursos Humanos y Nóminas	Los profesores mantienen un interés por capacitarse continuamente y asisten
<i>Capacitación permanente de la planta docente</i>	% de profesores capacitados - (Profesores capacitados / Total de profesores) * 100 - Gestión - Eficiencia - Anual	ND - Anual - ND Reporte emitido por la Dirección de Recursos Humanos y Nóminas - Anual - Dirección de Recursos Humanos y Nóminas	Los profesores mantienen un interés por capacitarse continuamente y asisten
<i>Contratación de la planta académica idónea</i>	% de profesores de tiempo completo - (PTC. / Total de profesores) * 100 - Gestión - Eficiencia - Anual	Reporte emitido por la Dirección de Recursos Humanos y Nóminas - Anual - Dirección de Recursos Humanos y Nóminas	Los lineamientos que se derivan del Modelo educativo de la UANL promueven estudios de pertinencia y factibilidad
<i>Contratación de la planta académica idónea</i>	% de profesores de tiempo completo que cuenta con el reconocimiento del Perfil Deseable - (Profesores con Perfil deseable/ Total de profesores) * 100 - Gestión - Eficiencia - Anual	Reporte emitido por la DGPPE - Anual - DGPPE Reporte emitido por la Dirección de Recursos Humanos y Nóminas - Anual - Dirección de Recursos Humanos y Nóminas	La política educativa para el reconocimiento Perfil se mantiene y los profesores acceden a dicha evaluación
<i>Contratación de la planta académica idónea</i>	% de profesores adscritos al SNI - (Profesores adscritos al SNI / Total de profesores) * 100 - Estratégico - Eficiencia - Anual	Reporte emitido por la Dirección de Investigación de la UANL - Anual - Dirección de Investigación de la UANL Reporte emitido por la Dirección de Recursos Humanos y Nóminas - Anual - Dirección de Recursos Humanos y Nóminas	La política educativa para el acceso y permanencia al SNI se mantiene y los profesores acceden a dicha evaluación

PROGRAMA Y DEPENDENCIA E0005 - EDUCACIÓN MEDIA Y SUPERIOR Y 3500010001 - UNIVERSIDAD AUTÓNOMA DE NUEVO LEÓN (UANL)

ACTIVIDADES

Estudios de Licenciatura y Posgrado, en diferentes modalidades ofertados

Elaboración de PE de calidad y pertinentes

% de Programas de licenciatura que han incorporado el modelo educativo de la UANL - (PE que han incorporado el Mey A/ Oferta total Licenciatura) * 100 - Gestión - Eficiencia - Anual

Reporte emitido por la Dirección de Estudios de Licenciatura (DEL) - Anual - Dirección de Estudios de Licenciatura (DEL)

Los lineamientos que se derivan del Modelo educativo de la UANL promueven estudios de pertinencia y factibilidad

Reporte emitido por la Dirección de Estudios de Licenciatura (DEL) - Anual - Dirección de Estudios de Licenciatura (DEL)

Elaboración de PE de calidad y pertinentes

% de Programas de Posgrado que han incorporado el modelo educativo de la UANL - (PPos que han incorporado el MEyA/ Oferta total Posgrado) * 100 - Gestión - Eficiencia - Anual

Reporte emitido por la Dirección de Estudios de Posgrado (DEP) - Anual - Dirección de Estudios de Posgrado (DEP)

Los lineamientos que se derivan del Modelo educativo de la UANL promueven estudios de pertinencia y factibilidad

Reporte emitido por la Dirección de Estudios de Posgrado (DEP) - Anual - Dirección de Estudios de Posgrado (DEP)

Seguimiento de la trayectoria estudiantil

%de aprobacion - (Alumnos aprobados en el semestre / Total de alumnos del semestre para el periodo n) * 100 - Gestión - Eficiencia - Semestral

Reporte emitido por el Depto. Escolar y de Archivo - Semestral - Depto. Escolar y de Archivo

Se mantienen en operación los programas de apoyo estudiantil y los estudiantes participan de ellos.

Reporte emitido por el Depto. Escolar y de Archivo - Semestral - Depto. Escolar y de Archivo

Seguimiento de la trayectoria estudiantil

% de Profesores de tiempo completo que participa en el programa institucional de tutoría - (Prof. TC participan en el progr.inst. de tutoría/ PTC.) * 100 - Gestión - Eficiencia - Anual

Reporte emitido por la Dirección de Orientación Vocacional y Educativa - Anual - Dirección de Orientación Vocacional y Educativa

Se mantienen las condiciones institucionales propicias para la participación de los profesores en el programa institucional de tutoría

ACTIVIDADES

Estudios de Licenciatura y Posgrado, en diferentes modalidades ofertados

Seguimiento de la trayectoria estudiantil

% de PE de licenciatura evaluables con una tasa de titulación por cohorte generacional superior al 60% - (PE Lic. evaluables tasa titulación sup. al 60%/ Total de programas de licenciatura evaluables) * 100 - Gestión - Eficiencia - Anual

Reporte emitido por el Departamento Escolar y de Archivo - Anual - Departamento Escolar y de Archivo

Se mantienen las condiciones económicas y de apoyo estudiantil para que los estudiantes concluyan sus estudios y realicen su trámite de titulación

Reporte emitido por la Dirección de Estudios de Licenciatura (DEL) - Anual - Dirección de Estudios de Licenciatura (DEL)

Seguimiento de la trayectoria estudiantil

% de PE de posgrado evaluables con una tasa de titulación por cohorte generacional superior al 60% - (PE Posgrado evaluables tasa titulación sup. 60%/ Oferta total Posgrado) * 100 - Gestión - Eficiencia - Anual

Reporte emitido por el Departamento Escolar y de Archivo - Anual - Departamento Escolar y de Archivo

Se mantienen las condiciones económicas y de apoyo estudiantil para que los estudiantes concluyan sus estudios y realicen su trámite de titulación

Reporte emitido por la Dirección de Estudios de Posgrado (DEP) - Anual - Dirección de Estudios de Posgrado (DEP)

Selección de alumnos

Porcentaje de absorción - (Número de alumnos de nuevo ingreso/ Número de egresados del nivel educativo previo) * 100 - Gestión - Eficiencia - Semestral

Reporte del Centro de Evaluación de la UANL - Semestral - Centro de Evaluación de la UANL

Se mantiene el interés de la población por realizar estudios de educación superior en la UANL

Reporte del Centro de Evaluación de la UANL - Semestral - Centro de Evaluación de la UANL



Programa presupuestario
E0005 SISTEMA DE EDUCACIÓN SUPERIOR DE LA UANL

Frecuencia Semestral

Abreviatura	Nombre de la Variable	METAS	AVANCES	AVANCES
		Ago-Dic 2014	Jul - Dic 2014	Enero - Junio 2015
Mt	Matrícula Educación Superior en t	85,461	91,254	90,622
Mt_1	Matrícula Educación Superior en t-1	83,586	85,734	91,254
OE_t	Oferta educativa por nivel en t	75	75	75
OE_t_1	Oferta educativa por nivel en t-1	75	75	75
OEEC_t	Oferta de educación continua en t	2,500	1,610	1,610
OEEC_t_1	Oferta de educación continua en t-1	-	2,778	1,610
MTR1	Número de alumnos de nuevo ingreso	17,495	15,643	7,655
TotegrPIA	Número de egresados del nivel educativo previo	28,318	23,076	25612**
Alum_aprob	Alumnos aprobados en el semestre	46,163	43,071	42,327
Alum_semestre	Total de alumnos del semestre para el período n	85,461	91,254	91,254

ND : No Disponible

** Posibles egresados




Programa presupuestario
E0005 SISTEMA DE EDUCACIÓN SUPERIOR DE LA UANL

Frecuencia anual

Abreviatura	Nombre de la variable	METAS	AVANCES	SEMESTRE
		2014	2014	Enero-Junio 2015
PE_Nivel_I_CIEES	Prog evaluables lic nivel 1 del padrón CIEES	75	69	72
Tot_PE	Total de programas de licenciatura evaluables	66	72	72
PE_PFC	PE de Posgrado de calidad	75	97	101
Tot_PEPoS	Oferta total Posgrado	149	148	151
PEAcr	PE de licenciatura acreditados	65	61	62
TotPE	Oferta total Licenciatura	75	75	77
PE_LIC_MEyA	PE que han incorporado el Mey A	71	69	75
PE_Pos	PPos que han incorporado el MEyA	104	108	122
PTC	Profesores de tiempo completo	2534	2,377	2,429
TotPr	Total de profesores	4634	4,252	4,343
PrPer	Profesores con Perfil deseable	1647	1354	1,394
P_SNI	Profesores ascritos al SNI	687	638	651
PTC_tut	Prof. TC participan en el progr.inst. de tutoría	1984	2,309	1,912
PELic_Tit_60	PE Lic. evaluables tasa titulación sup. al 60%	42	36	40
PEPosE_Tit_60	PE Posgrado evaluables tasa titulación sup. 60%	80	27	36
PTC_PPos	Profesores de TC con estudios de posgrado	2276	2,250	2,321
Prof_Capac	Profesores capacitados	1390	2,320	2,366
Mat_EC_t	Matrícula educación continua en t	42000	42,480	ND
Mat_EC_t_1	Matrícula educación continua en t-1	36000	42,000	ND
Calif_cursosEC	Calificación "Muy bien" a cursos EC	33600	ND	ND
Alumnos_cursoEC	Total de alumnos cursos EC	42000	42,480	ND

ND= No Disponible.



Anexos

Cuenta Pública Tercer Trimestre 2015
Universidad Autónoma de Nuevo León
Relación de Bienes Muebles que Componen el Patrimonio
(Pesos)

Código	Descripción del Bien Mueble	Valor en libros
<p>(Se adjunta archivo electrónico "CD" con la información de la relación de los Bienes Muebles que componen el Patrimonio)</p>		

Cuenta Pública Tercer Trimestre 2015
Universidad Autónoma de Nuevo León
Relación de Bienes Inmuebles que Componen el Patrimonio
(Pesos)

Código	Descripción del Bien Inmueble	Valor en libros
<p>(Se adjunta archivo electrónico "CD" con la información de la relación de los Bienes Inmuebles que componen el Patrimonio)</p>		

Cuenta Pública Tercer Trimestre 2015 Universidad Autónoma de Nuevo León Relación de cuentas bancarias productivas específicas		
Fondo, Programa o Convenio	Datos de la Cuenta Bancaria	
	Institución Bancaria	Número de Cuenta
Movilidad Estudiantil	Banorte	0622119586
FOMIX 2009	Banorte	0630345700
Consolidacion 2010	Banorte	0643920479
Subsidios	Inverlat	646938
Patronato de Beneficiencia	Banorte	0651295024
Nomina Electronica UANL	Banorte	0051356543
Examen de Selección	Banorte	0051357655
Recoleccion	Banorte	0051358473
Gastos Generales	Banorte	0125071244
Nomina por Recibo	Banorte	0051369041
Secretaria de Desarrollo Económico	Banorte	0651295015
PEF 2010	Banorte	0652978940
PROMEPE 2001	Banorte	0051370694
Ento en Matricula 2010	Banorte	0659183574
Fondo Concursable SEP	Banorte	0066039444
NDO Concurrente	Banorte	0665236220
Nomina Electronica HU	Banorte	0183000055
Oferta Educativa 2011	Banorte	0693124647
Fideicomiso Stuanl	Afirme	101021092
Fondo para Elevar la Calidad	Banorte	0805540282
Cuotas Escolares	Banorte	0804254694
FOMES 2010	Banorte	0661555455

Cuenta Pública Tercer Trimestre 2015 Universidad Autónoma de Nuevo León Relación de cuentas bancarias productivas específicas		
Fondo, Programa o Convenio	Datos de la Cuenta Bancaria	
	Institución Bancaria	Número de Cuenta
FIUPEA 2010	Banorte	0661555482
COCE 2010	Banorte	0827839081
Arrendamiento	Afirme	101400042
IVA	Banorte	0591007688
PIFI 2011	Banorte	0803506752
COCE 2011	Banorte	0834235252
Receptora Fondo de P y J	Afirme	101139549
Fondo para Elevar la Calidad	Banorte	0835150624
Oferta Educativa 2012	Banorte	0835150651
COCE 2012	Banorte	0834235261
PIFI 2012	Banorte	0855381079
Subsidio Estatal	Banorte	0859433079
Proyectos de Operación	Banorte	0869417827
Oferta Educativa 2013	Banorte	0880780290
Fondo para Elevar la Calidad	Banorte	0880780311
Centro de las Artes	Banorte	0888023809
Patrimonio de Inmuebles	Banorte	0888466013
Fideicomiso F978	Banorte	0804254676
FAM 2013 Medio Superior y Superior	Banorte	0201625585
PIFI 2013	Banorte	0209046328
Subsidios Recursos Federales	Banorte	0211805489
Fortalecimiento P y J	Banorte	0522144932

Cuenta Pública Tercer Trimestre 2015 Universidad Autónoma de Nuevo León Relación de cuentas bancarias productivas específicas		
Fondo, Programa o Convenio	Datos de la Cuenta Bancaria	
	Institución Bancaria	Número de Cuenta
Ingresos Propios de Dependencia	Banorte	0224867599
Fondo Concursable 2014	Banorte	0231324278
Iglu Centro Mexico	Santander	65504432402
Oferta Educativa 2014	Banorte	0240280170
Fondo para Elevar la Calidad	Banorte	0235181376
Dolares UANL	Banorte	0170336718
FAM 2014 Nivel Superior	Banorte	0235181394
FOMES 07	Banorte	0554586588
Casa de Bolsa	Interacciones	30015362
Dispersora	Banorte	0562353150
Venta de Libros	Banorte	0566256334
Regalias	Banorte	0575368678
Centro de Produccion Agropecuario	Del Bajio	00003171
Venta de Libros de Texto	Banorte	0581715580
Incremento en Matricula 2008	Banorte	0577312544
FOMES 2008	Banorte	0582941724
Consolidacion 2009	Banorte	0602043450
Incremento en Matricula 2009	Banorte	0613196419
PEF 2009	Banorte	0617931412

RELACION DE ESQUEMAS BURSÁTILES Y DE COBERTURAS FINANCIERAS

La Universidad Autónoma de Nuevo León adquirió la compra de una opción tipo Americana/Europea (seguro de riesgo) que le permite una protección de tasa de interés bancaria por el préstamo de un importe/cobertura de hasta \$ 1,730'700,000 moneda nacional a una tasa del 8% a partir del día 05/02/2014 y hasta el día 18/01/2017; con dicha cobertura la Universidad blinda las operación de la Universidad a cualquier futuro aumento en tasas de interés que puedan dañar la operación y/o patrimonio de la misma.