



Introducción

CUENTA PÚBLICA SEGUNDO TRIMESTRE | 2015
UNIVERSIDAD AUTÓNOMA DE NUEVO LEÓN

ANTECEDENTES

La Universidad Autónoma de Nuevo León nace oficialmente en 1933, aunque sus orígenes son más remotos, pues para este año existían ya sus escuelas de Jurisprudencia, de Medicina y Farmacia, la Escuela Normal y Colegio Civil. Serían los representantes de estas instituciones quienes someterían a consideración del Honorable Congreso del Estado de Nuevo León la fundación de una Universidad en forma, hecho que ocurriría finalmente el 25 de Septiembre de 1933, fecha en que inicia sus actividades con una matrícula de 1,864 alumnos y 218 profesores.

La U.A.N.L., como también se le conoce por sus siglas, recibió en un primer momento el nombre de Universidad de Nuevo León y se integró inicialmente de las Facultades de Derecho y Ciencias Sociales, Medicina, Ingeniería, Química y Farmacia, así como de la Escuela Normal, la Escuela Industrial y Preparatoria Técnica "Álvaro Obregón", la Escuela Industrial de Labores Femeniles "Pablo Livas" y la Escuela de Enfermería y Obstetricia.

Entre algunos de los acontecimientos significativos en el desarrollo de la Universidad se podrían mencionar los siguientes:

En 1957 se comienzan a urbanizar los terrenos que hoy ocupa Ciudad Universitaria, luego de que el Presidente Miguel Alemán Valdés emitiera un decreto mediante el cual se cedían los terrenos de lo hoy es el campus de Ciudad Universitaria.

En la década de los sesenta ocurren dos eventos de especial relevancia que terminan por configurar la arquitectura del campus, en Septiembre de 1961 –siendo Gobernador del Estado el Lic. Raúl Rangel Frías, ex Rector de la Universidad- inicia operaciones la Torre de Rectoría; en 1967 se inaugura el Estadio Universitario, gracias al apoyo del Patronato Universitario.

Finalmente el día 7 de Junio de 1971 el H. Congreso del Estado Libre y Soberano de Nuevo León, LIX Legislatura; tuvo a bien expedir el Decreto No. 60 de la Ley Orgánica de la Universidad Autónoma de Nuevo León; por la que se le concede su Autonomía, nombre con el que actualmente se le conoce a la Universidad.

MISIÓN

La U.A.N.L. es una institución de carácter público, comprometida con la sociedad y tiene como misión la formación de bachilleres, técnicos, profesionales, maestros universitarios e investigadores capaces de desempeñarse eficientemente en la sociedad del conocimiento; poseedores de un amplio sentido de la vida y con plena conciencia de la situación regional, nacional y mundial; que aplican principios y valores universitarios, se comprometen con el desarrollo sustentable, económico, científico, tecnológico y cultural de la humanidad; son innovadores y competitivos, logran su desarrollo personal y contribuyen al progreso del país en el contexto internacional.

Genera conocimiento social, científico y humanista como una actividad que permite dar atención oportuna a las diversas problemáticas de la sociedad en su conjunto, así como asegurar y mejorar permanentemente la calidad de la formación universitaria.

Extiende los beneficios de la formación universitaria, fomenta la creación artística en sus diversas formas de expresión, hace partícipe a la comunidad de este tipo de actividades y contribuye a la preservación del patrimonio y del acervo cultural nacional y universal.

VISIÓN

“La Universidad Autónoma de Nuevo León es reconocida en el año 2020 como una institución socialmente responsable y de clase mundial por su calidad, relevancia y contribuciones al desarrollo científico y tecnológico, a la innovación, la construcción de escuelas de pensamiento y al desarrollo humano de la sociedad nuevoleonense y del País”.

INFORMACIÓN OPERATIVA RELEVANTE

La Universidad autónoma de Nuevo León recibió más de 164 mil estudiantes en el arranque del Semestre Enero-Junio 2014, los cuales son atendidos por 12 mil 500 empleados en 29 preparatorias (38 planteles), 26 facultades y 37 centros de investigación, en seis campus: Ciudad Universitaria, Ciencias de la Salud, Mederos, Ciencias Agropecuarias, Linares y Sabinas Hidalgo; teniendo cobertura educativa en 36 municipios de Nuevo León. Motivo por el cual nos coloca a nivel nacional como la tercera universidad pública más grande, lo que refleja el esfuerzo tan importante que realiza por ampliar la cobertura educativa, sin dejar de lado la calidad de sus programas académicos, garantizado por el aval de CIEES al contar con el cien por ciento de sus programas acreditados.

La Universidad Autónoma de Nuevo León será la instancia operadora estatal del Proyecto México Conectado por lo que se llevó a cabo la instalación de la primera sesión del Comité Técnico de Conectividad y del Comité de Uso y Aprovechamiento de la Conectividad Social. El acto, tuvo lugar el 30 de abril en el Centro de Internacionalización de la UANL, encabezado por el Coordinador del Proyecto México Conectado de la Coordinación de la Sociedad de la Información de la Secretaría de Comunicaciones y Transportes, Luis Fernando López Aguado Soto; y en representación del Rector Dr. Jesús Ancer Rodríguez; la Secretaria de Vinculación y Desarrollo Económico, Ing. Carmen del Rosario de la Fuente García. En este proyecto nacional de conectividad, la UANL apoyará a las dependencias y entidades en la captura de la información de los sitios y espacios públicos conectados y por conectar; y procesará la información proveniente de los comités. Se generará un inventario de los sitios e infraestructura pública disponible (federal, estatal y municipal) para la provisión de los servicios de conectividad; y se promoverá la adhesión de municipios al proyecto.

La UANL es sede de la Universiada Nacional 2015, del 20 de abril al 3 de mayo en la que participaron siete mil deportistas provenientes de 250 universidades públicas y privadas de México de las ocho regiones en que está dividido el país. El evento es convocado por el Consejo Nacional del Deporte de la Educación A. C., CONDDE, a través de la Universidad Autónoma de Nuevo León, en coordinación con la Secretaría de Educación Pública y la Comisión Nacional de Cultura Física y Deporte, CONADE. La Universiada se realizó en 23 sedes deportivas, ubicadas en los campus de Ciudad Universitaria, Ciencias Agropecuarias, y Ciencias de la Salud así como en el Centro de Alto Rendimiento de Nuevo León. Las 18 disciplinas oficiales que compitieron fueron ajedrez, atletismo, basquetbol, béisbol, fútbol rápido, fútbol soccer, gimnasia aeróbica, handball, judo, karate do, levantamiento de pesas, tenis, tenis de mesa, tiro con arco, triatlón, taekwondo, voleibol de sala y voleibol de playa, así como uno de exhibición: soccer femenil. La Universidad obtuvo el decacampeonato con 50 medallas de oro, 32 de plata, 42 de bronce, para un total de 124 preseas; muy por encima del segundo lugar en la tabla de medalleros el cual totalizó 29 medallas.

La Universidad organizó el Festival Alfonsino 2015 “ Una Fiesta a la Inteligencia” el cual se llevó a cabo del 17 al 31 de mayo con más de 30 actividades de teatro, música, danza, cine, exposiciones, conferencias y presentaciones de libros, entre ellos, la obra maestra de Alfonso Reyes: Visión de Anáhuac.

El Centro de Innovación, Investigación y Desarrollo en Ingeniería y Tecnología de la UANL, impulsa la industria automotriz al recibir a los miembros del Grupo Nacional de Instituciones Académicas y de Investigación de la Industria Automotriz, por iniciativa de la Asociación Mexicana de la Industria Automotriz (AMIA); en la reunión se abordó la colaboración de investigación y desarrollo en Estados Unidos, para formar recursos humanos calificados y competentes en el trabajo, la pertinencia y el currículo académico, la detección temprana de talentos, programas de vinculación, estancias nacionales e internacionales de alumnos y maestros, laboratorios públicos colaborativos y crear redes de trabajo. La AMIA tiene como socios fundadores Chrysler, Ford Motor Company, General Motors de México, Nissan Mexicana y Volkswagen de México; como socios están BMW de México, Honda de México y Toyota Motors Sales de México entre otras. Todo esto viene a fortalecer al Clúster Automotriz de Nuevo León y al programa académico de la Maestría en Ciencias de la Ingeniería Automotriz de la UANL.

Estudiantes de la UANL recolectaron 6.5 toneladas de ayuda en despensa y artículos de limpieza para el hogar e higiene personal a la población de Acuña, estas provisiones fueron entregadas el 1 junio entre los habitantes de los Altos de Santa Teresa y Santa Rosa zonas afectadas por el tornado del 25 de mayo. Además de la participación de 15 alumnos en las labores de auxilio.

La UANL y el Instituto Nacional de Cancerología a través del Centro Universitario contra el Cáncer, pusieron en marcha el “Cancerotón Nuevo León 2015”, objetivo del cual es concientizar a la población y ayudar a prevenir el cáncer, así como dar una esperanza de vida a quienes ya lo padecen, y reunir 30 millones de pesos que permitan la construcción de una clínica multidisciplinaria para detectar el cáncer en etapas tempranas. El Rector Dr. Jesús Ancer Rodríguez presentó esta iniciativa acompañado del Director del Patronato del INCAN, Alfredo Cantú Villanueva; el Director de la Facultad de Medicina y Hospital Universitario “Dr. José Eleuterio González”, Dr. Santos Guzmán López; así como las representantes del Centro Universitario contra el Cáncer, Diana Cristina Pérez Ibañez y María Fernanda Noriega. Se transmitirá en vivo 24 horas continuas por Multimedios Televisión y Multimedios Radio, en donde se tendrá contenido informativo, de prevención y concientización del cáncer. “Debemos trabajar mucho la prevención para bajar esos indicadores tan alarmantes. Vamos a establecer un proyecto permanente de prevención a través del Programa Universidad Saludable. Gracias al INCAN y a Multimedios por el apoyo para este modelo que es pionero en el país, hagámoslo un éxito para ofrecer bienestar y salud a la comunidad” expresó el Dr. Jesús Ancer Rodríguez.

Entregan Primer Premio UANL a la Invención reconociendo a la propiedad intelectual; las inventivas van desde implantes de células madres para regenerar articulaciones, el uso de nanopartículas metálicas como bactericidas, un sistema de control vehicular y peatonal con barreras retractiles inflables, hasta un dispositivo para detectar señales de sueño en los conductores de vehículos; entre otros. Por lo que se premiaron 77 trabajos en las categorías de Patentes, Modelos de Utilidad y Diseño Industrial. El premio marca la importancia que concede la Universidad al conocimiento; por citar un ejemplo, en 2014 hubo 3625 solicitudes de patentes por mexicanos, el estado de Nuevo León logró 482, y la UANL contribuyó con el 33.3% de solicitudes.

Los Auténticos Tigres de la UANL obtuvieron su tercer campeonato consecutivo en la Conferencia “Enrique Español Lira” categoría intermedia, este campeonato fue sobre los Linces de la Universidad del Valle de México equipo favorito por llegar invictos a la final, el marcador final Auténticos Tigres 28-21 de los Linces.

La Universidad Autónoma de Nuevo León como una medida de eficacia, eficiencia y mejora continua de los procesos administrativos, cuenta con sistemas de gestión de la calidad con certificación internacional ISO 9001-2008, que evalúan y dan seguimiento a la gestión administrativa y servicios educativos brindados a la comunidad.

La UANL cuenta con un esquema de pensiones y jubilaciones que ha permitido mejorar significativamente la viabilidad financiera institucional a corto y mediano plazos. Una de las políticas institucionales es la de asegurar la adecuada administración y el fortalecimiento del Fondo de Pensiones y Jubilaciones del personal universitario. Entre las estrategias establecidas se encuentra la de generar mecanismos de apoyo y seguimiento para asegurar el cumplimiento de las metas financieras de este Fondo, previstas en los estudios actuariales correspondientes, para analizar la potencial existencia de riesgos estructurales. Algunas de las acciones resultantes han sido la de continuar realizando estudios actuariales de viabilidad financiera y seguir participando en convocatorias emitidas por la federación, con el propósito de tener acceso a fondos extraordinarios destinados al fortalecimiento de reformas estructurales de las instituciones de educación superior.

La Universidad Autónoma de Nuevo León, sus facultades, preparatorias y cuerpos académicos cuentan con un sin número de publicaciones en las que se encuentran: Armas y Letras, Avances en Nutrición Acuícola, Ciencia UANL, Contexto, Ensayos, Revista de Economía, Entorno Universitario,

Ingenierías, Medicina Universitaria, Planta, Prepas UANL, Presencia Universitaria, Química Hoy, Revista Salud Pública y Nutrición, Trayectorias, Vida Universitaria, Celerinet, Revista Reforma, Perspectiva Social e Imaginario Visual.

La Universidad Autónoma de Nuevo León ha prevalecido el impulso de una cultura de transparencia y rendición de cuentas a través de la Unidad de Enlace, Transparencia y Acceso a la Información, con el objetivo de publicar y proporcionar información precisa, confiable y comprobable de la gestión institucional, de los resultados de las actividades académicas y de la aplicación de los recursos; a través de la dirección electrónica www.uanl.mx.

MARCO JURÍDICO

De conformidad al marco jurídico vigente, establecido en los artículos 63 fracción XIII, L, 85, fracción X y XXIII, 125 y 136 de la Constitución Política del Estado Libre y Soberano de Nuevo León; 52, 61, 65 y 144 al 148 de la Ley de Administración Financiera para el Estado de Nuevo León; 18 fracción II; 21 fracción XV de la Ley Orgánica de la Administración Pública para el Estado de Nuevo León ;2 fracción V, VIII, X, XII, XXIX; 7, 8 y 14 de la Ley de Fiscalización Superior del Estado de Nuevo León; 174 del Estatuto General de la Universidad Autónoma de Nuevo León; 47 fracción I a III, 52, 53 fracción I a V y 54 de La Ley General de Contabilidad Gubernamental, el Ejecutivo y sus Organismos Descentralizados y Fideicomisos, así como las personas físicas o morales, públicas o privadas que reciban recursos públicos, deberán rendir su Cuenta Pública en forma anual al H. Congreso del Estado, en los términos y plazos que esta misma legislación establece.



Información Contable

CUENTA PÚBLICA SEGUNDO TRIMESTRE | 2015
UNIVERSIDAD AUTÓNOMA DE NUEVO LEÓN

UNIVERSIDAD AUTÓNOMA DE NUEVO LEÓN

Cuenta Pública Segundo Trimestre 2015
 Universidad Autónoma de Nuevo León
 Estado de Actividades
 Del 1 de enero al 30 de junio de 2015 y 2014
 (Pesos)

Concepto	Segundo Trimestre 2015	Segundo Trimestre 2014	Concepto	Segundo Trimestre 2015	Segundo Trimestre 2014
INGRESOS Y OTROS BENEFICIOS			GASTOS Y OTRAS PÉRDIDAS		
Ingresos de la Gestión	413,762,833	305,824,354	Gastos de Funcionamiento	3,532,429,492	3,068,348,296
Impuestos	0	0	Servicios Personales	2,419,928,269	2,230,359,230
Cuotas y Aportaciones de Seguridad Social	0	0	Materiales y Suministros	109,999,190	66,310,637
Contribuciones de Mejoras	0	0	Servicios Generales	1,002,502,033	771,678,429
Derechos	0	0	Transferencia, Asignaciones, Subsidios y Otras Ayudas	284,779,895	42,601,310
Productos de Tipo Corriente	0	0	Transferencias Internas y Asignaciones al Sector Público	0	0
Aprovechamientos de Tipo Corriente	0	0	Transferencias al Resto del Sector Público	0	0
Ingresos por Venta de Bienes y Servicios	413,762,833	305,824,354	Subsidios y Subvenciones	0	0
Ingresos no Comprendidos en las Fracciones de la Ley de Ingresos Causados en Ejercicios Fiscales Anteriores	0	0			
Pendientes de Liquidación o Pago					
Participaciones, Aportaciones, Transferencias, Asignaciones, Subsidios y Otras Ayudas	3,807,586,040	3,127,273,975	Ayudas Sociales	284,779,895	42,601,310
Participaciones y Aportaciones	0	0	Pensiones y Jubilaciones	0	0
Transferencia, Asignaciones, Subsidios y Otras ayudas	3,807,586,040	3,127,273,975			
Otros Ingresos y Beneficios	10,885,734	11,723,197	Transferencias a Fideicomisos, Mandatos y Contratos Análogos	0	0
Ingresos Financieros	10,885,734	11,723,197	Transferencias a la Seguridad Social	0	0
Incremento por Variación de Inventarios	0	0	Donativos	0	0
Disminución del Exceso de Estimaciones por Pérdida o Deterioro u Obsolescencia	0	0	Transferencias al Exterior	0	0
Disminución del Exceso de Provisiones	0	0	Participaciones y Aportaciones	0	0
Otros Ingresos y Beneficios Varios	0	0	Participaciones	0	0
Total de Ingresos y Otros Beneficios	4,232,234,607	3,444,821,526	Aportaciones	0	0
			Convenios	0	0
			Intereses, Comisiones y Otros Gastos de la Deuda Pública	67,131,298	0
			Intereses de la Deuda Pública	67,131,298	0
			Comisiones de la Deuda Pública	0	0
			Gastos de la Deuda Pública	0	0
			Costo por Coberturas	0	0
			Apoyos Financieros	0	0
			Otros Gastos y Pérdidas Extraordinarias	155,310,703	0
			Estimaciones, Depreciaciones, Deterioros, Obsolescencia y Amortizaciones	155,310,703	0
			Provisiones	0	0
			Disminución de Inventarios	0	0
			Aumento por Insuficiencia de Estimaciones por Pérdida o Deterioro y Obsolescencia	0	0
			Aumento por Insuficiencia de Provisiones	0	0
			Otros Gastos	0	0
			Inversión Pública	0	0
			Inversión Pública no Capitalizable	0	0
			Total de Gastos y Otras Pérdidas	4,039,651,388	3,110,949,605
			Resultados del Ejercicio (Ahorro/Desahorro)	192,583,219	333,871,920

Bajo protesta de decir verdad declaramos que los Estados Financieros y sus Notas son razonablemente correctos y responsabilidad del emisor


 IGNACIO FLORES DÁVILA
 CONTRALOR GENERAL


 P. JOSÉ GERARDO VALERO GARCÍA
 CONTADOR

CUENTA PÚBLICA SEGUNDO TRIMESTRE | 2015
UNIVERSIDAD AUTÓNOMA DE NUEVO LEÓN |

Cuenta Pública Segundo Trimestre 2015
Universidad Autónoma de Nuevo León
Estado de Situación Financiera
Al 30 de junio de 2015 y al 31 de diciembre de 2014
(Pesos)

CONCEPTO	Segundo Trimestre 2015	Anual 2014	CONCEPTO	Segundo Trimestre 2015	Anual 2014
ACTIVO			PASIVO		
<i>Activo Circulante</i>			<i>Pasivo Circulante</i>		
Efectivo y Equivalentes	671,202,858	1,056,627,802	Cuentas por Pagar a Corto Plazo	767,956,492	435,673,719
Derechos a Recibir Efectivo o Equivalentes	88,013,779	109,085,052	Documentos por Pagar a Corto Plazo	0	0
Derechos a Recibir Bienes o Servicios	0	0	Porción a Corto Plazo de la Deuda Pública a Largo Plazo	365,707,706	1,005,304,000
Inventarios	0	0	Títulos y Valores a Corto Plazo	0	0
Almacenes	2,077,878	3,247,566	Pasivos Diferidos a Corto Plazo	0	0
Estimación por Pérdida o Deterioro de Activos Circulantes	0	0	Fondos y Bienes de Terceros en Garantía y/o Administración a Corto Plazo	0	0
Otros Activos Circulantes	18,556,383	18,556,383	Provisiones a Corto Plazo	0	0
Total de Activos Circulantes	779,860,898	1,187,516,803	Otros Pasivos a Corto Plazo	0	0
<i>Activo No Circulante</i>			Total de Pasivos Circulantes	1,133,664,198	1,440,977,719
Inversiones Financieras a Largo Plazo	0	0	<i>Pasivo No Circulante</i>		
Derechos a Recibir Efectivo o Equivalentes a Largo Plazo	0	0	Cuentas por Pagar a Largo Plazo	0	0
Bienes Inmuebles, Infraestructura y Construcciones en Proceso	8,787,044,564	8,540,029,283	Documentos por Pagar a Largo Plazo	0	0
Bienes Muebles	3,987,153,744	3,803,117,964	Deuda Pública a Largo Plazo	1,559,364,820	1,559,364,820
Activos Intangibles	220,574,452	203,379,208	Pasivos Diferidos a Largo Plazo	0	0
Depreciación, Deterioro y Amortización Acumulada de Bienes	-5,938,265,777	-5,782,955,075	Fondos y Bienes de Terceros en Garantía y/o en Administración a Largo Plazo	0	0
Activos Diferidos	0	0	Provisiones a Largo Plazo	0	0
Estimación por Pérdida o Deterioro de Activos no Circulantes	0	0	Total de Pasivos No Circulantes	1,559,364,820	1,559,364,820
Otros Activos no Circulantes	0	0	Total del Pasivo	2,693,029,018	3,000,342,539
Total de Activos No Circulantes	7,056,506,983	6,763,571,380	HACIENDA PÚBLICA/ PATRIMONIO		
Total del Activo	7,836,367,881	7,951,088,183	<i>Hacienda Pública/Patrimonio Contribuido</i>	0	0
			Aportaciones	0	0
			Donaciones de Capital	0	0
			Actualización de la Hacienda Pública / Patrimonio	0	0
			<i>Hacienda Pública/Patrimonio Generado</i>	5,143,328,863	4,950,746,644
			Resultados del Ejercicio (Ahorro / Desahorro)	192,583,219	105,264,772
			Resultados de Ejercicios Anteriores	8,291,839,464	6,793,066,611
			Revalúos	2,179,854,532	2,179,854,532
			Reservas	0	0
			Rectificaciones de Resultados de Ejercicios Anteriores	-5,520,948,352	-4,127,440,271
			Exceso o Insuficiencia en la Actualización de la Hacienda Pública/Patrimonio	0	0
			Resultado por Posición Monetaria	0	0
			Resultado por Tenencia de Activos no Monetarios	0	0
			Total Hacienda Pública/ Patrimonio	5,143,328,863	4,950,746,644
			Total del Pasivo y Hacienda Pública / Patrimonio	7,836,367,881	7,951,088,183

Bajo protesta de decir verdad declaramos que los Estados Financieros y sus Notas son razonablemente correctos y responsabilidad del emisor


C.P. JONACIO FLORES DÁVILA
CENTRAL OR GENERAL


C.P. JOSÉ GERARDO VALERO GARCÍA
DIRECTOR DE CONTABILIDAD

UNIVERSIDAD AUTÓNOMA DE NUEVO LEÓN

Cuenta Pública Segundo Trimestre 2015
 Universidad Autónoma de Nuevo León
 Estado de Cambios en la Situación Financiera
 Del 1 de enero al 30 de junio de 2015

(Pesos)

Concepto	Origen	Aplicación	Concepto	Origen	Aplicación
ACTIVO	562,976,608	448,246,306	PASIVO	332,282,773	639,596,294
Activo Circulante	407,665,905	0	Pasivo Circulante	332,282,773	639,596,294
Efectivo y Equivalentes	385,424,943	0	Cuentas por Pagar a Corto Plazo	332,282,773	0
Derechos a Recibir Efectivo o Equivalentes	21,071,274	0	Documentos por Pagar a Corto Plazo	0	0
Derechos a Recibir Bienes o Servicios	0	0	Porción a Corto Plazo de la Deuda Pública a Largo Plazo	0	639,596,294
Inventarios	0	0	Títulos y Valores a Corto Plazo	0	0
Almacenes	1,169,688	0	Pasivos Diferidos a Corto Plazo	0	0
Estimación por Pérdida o Deterioro de Activos Circulantes	0	0	Fondos y Bienes de Terceros en Garantía y/o Administración a Corto Plazo	0	0
Otros Activos Circulantes	0	0	Provisiones a Corto Plazo	0	0
Activo No Circulante	155,310,703	448,246,306	Otros Pasivos a Corto Plazo	0	0
Inversiones Financieras a Largo Plazo	0	0	Pasivo No Circulante	0	0
Derechos a Recibir Efectivo o Equivalentes a Largo Plazo	0	0	Cuentas por Pagar a Largo Plazo	0	0
Bienes Inmuebles, Infraestructura y Construcciones en	0	247,015,282	Documentos por Pagar a Largo Plazo	0	0
Bienes Muebles	0	184,035,780	Deuda Pública a Largo Plazo	0	0
Activos Intangibles	0	17,195,244	Pasivos Diferidos a Largo Plazo	0	0
Depreciación, Deterioro y Amortización Acumulada de Bienes	155,310,703	0	Fondos y Bienes de Terceros en Garantía y/o en Administración a Largo Plazo	0	0
Activos Diferidos	0	0	Provisiones a Largo Plazo	0	0
Estimación por Pérdida o Deterioro de Activos no Circulantes	0	0	HACIENDA PÚBLICA/ PATRIMONIO	1,586,091,300	1,393,508,081
Otros Activos no Circulantes	0	0	Hacienda Pública/Patrimonio Contribuido	0	0
			Aportaciones	0	0
			Donaciones de Capital	0	0
			Actualización de la Hacienda Pública / Patrimonio	0	0
			Hacienda Pública/Patrimonio Generado	1,586,091,300	1,393,508,081
			Resultados del Ejercicio (Ahorro / Desahorro)	87,318,447	0
			Resultados de Ejercicios Anteriores	1,498,772,853	0
			Revalúos	0	0
			Reservas	0	0
			Rectificaciones de Resultados de Ejercicios Anteriores	0	1,393,508,081
			Exceso o Insuficiencia en la Actualización de la Hacienda Pública/Patrimonio	0	0
			Resultado por Posición Monetaria	0	0
			Resultado por Tenencia de Activos no Monetarios	0	0

Bajo protesta de decir verdad declaramos que los Estados Financieros y sus Notas son razonablemente correctos y responsabilidad del emisor


 C.P. IGNACIO FLORES DAVILA
 CONTRALOR GENERAL


 C.P. JOSÉ GERARDO VALERO GARCÍA
 DIRECTOR DE CONTABILIDAD

Cuenta Pública Segundo Trimestre 2015
Universidad Autónoma de Nuevo León
Estado Analítico del Activo
Del 1 de enero al 30 de junio de 2015

(Pesos)

Concepto	Saldo Inicial 1	Cargos del Periodo 2	Abonos del Periodo 3	Saldo Final 4 = (1+2-3)	Variación del Periodo (4-1)
ACTIVO	7,951,088,183	33,297,063,134	33,411,793,435	7,836,357,881	-114,730,302
Activo Circulante	1,187,516,803	32,398,007,420	32,805,673,324	779,850,898	-407,665,905
Efectivo y Equivalentes	1,056,627,802	29,421,670,180	29,807,095,123	671,202,858	-385,424,943
Derechos a Recibir Efectivo o Equivalentes	109,085,052	2,971,854,730	2,992,926,004	88,013,779	-21,071,274
Derechos a Recibir Bienes o Servicios	0	0	0	0	0
Inventarios	0	0	0	0	0
Almacenes	3,247,566	4,482,510	5,652,197	2,077,878	-1,169,688
Estimación por Pérdida o Deterioro de Activos Circulantes	0	0	0	0	0
Otros Activos Circulantes	18,556,383	0	0	18,556,383	0
Activo No Circulante	6,763,571,380	899,055,714	606,120,111	7,056,506,983	292,935,603
Inversiones Financieras a Largo Plazo	0	0	0	0	0
Derechos a Recibir Efectivo o Equivalentes a Largo Plazo	0	0	0	0	0
Bienes Inmuebles, Infraestructura y Construcciones en Proceso	8,540,029,283	694,602,086	447,586,804	8,787,044,565	247,015,282
Bienes Muebles	3,803,117,964	187,258,384	3,222,604	3,987,153,744	184,035,780
Activos Intangibles	203,379,208	17,195,244	0	220,574,452	17,195,244
Depreciación, Deterioro y Amortización Acumulada de Bienes	-5,782,955,075	0	155,310,703	-5,938,265,777	-155,310,703
Activos Diferidos	0	0	0	0	0
Estimación por Pérdida o Deterioro de Activos no Circulantes	0	0	0	0	0
Otros Activos no Circulantes	0	0	0	0	0

Bajo protesta de decir verdad declaramos que los Estados Financieros y sus Notas son razonablemente correctos y responsabilidad del emisor


C.P. IGNACIO FLORES DÁVILA
CONTRALOR GENERAL


C.P. JOSÉ GERARDO VALERO GARCÍA
DIRECTOR DE CONTABILIDAD

UNIVERSIDAD AUTÓNOMA DE NUEVO LEÓN

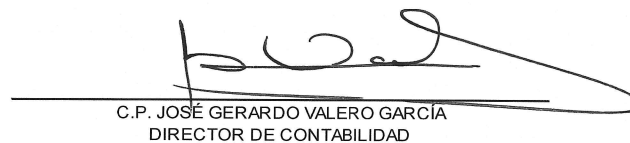
Cuenta Pública Segundo Trimestre 2015
 Universidad Autónoma de Nuevo León
 Estado Analítico de la Deuda y Otros Pasivos
 Del 1 de enero al 30 de junio de 2015

(Pesos)

Denominación de las Deudas	Moneda de Contratación	Institución o País Acreedor	Saldo Inicial del Periodo	Saldo Final del Periodo
DEUDA PÚBLICA				
Corto Plazo				
Deuda Interna			1,005,304,000	365,707,706
Instituciones de Crédito	M.N.	BANORTE	402,204,000	363,899,371
Instituciones de Crédito	M.N.	BANCO INTERACCIONES	600,000,000	0
Instituciones de Crédito	M.N.	BANCO DEL BAJIO	3,100,000	1,808,335
Deuda Externa			0	0
Organismos Financieros Internacionales			0	0
Deuda Bilateral			0	0
Títulos y Valores			0	0
Arrendamientos Financieros			0	0
Subtotal a Corto Plazo			1,005,304,000	365,707,706
Largo Plazo				
Deuda Interna			1,559,364,820	1,559,364,820
Instituciones de Crédito	M.N.	BANORTE	1,547,739,819	1,547,739,819
Instituciones de Crédito	M.N.	BANCO DEL BAJIO	11,625,001	11,625,001
Arrendamientos Financieros			0	0
Deuda Externa			0	0
Organismos Financieros Internacionales			0	0
Deuda Bilateral			0	0
Títulos y Valores			0	0
Arrendamientos Financieros			0	0
Subtotal a Largo Plazo			2,564,668,820	1,925,072,526
Otros Pasivos			435,673,719	767,956,492
Total Deuda y Otros Pasivos			3,000,342,539	2,693,029,018

Bajo protesta de decir verdad declaramos que los Estados Financieros y sus Notas son razonablemente correctos y responsabilidad del emisor


 C.P. IGNACIO FLORES DÁVILA
 CONTRALOR GENERAL


 C.P. JOSÉ GERARDO VALERO GARCÍA
 DIRECTOR DE CONTABILIDAD

Cuenta Pública Segundo Trimestre 2015
Universidad Autónoma de Nuevo León
Estado de Variación en la Hacienda Pública
Del 1 de enero al 30 de junio de 2015
(pesos)

CONCEPTO	Hacienda Pública/Patrimonio Contribuido	Hacienda Pública/Patrimonio Generado de Ejercicios Anteriores	Hacienda Pública/Patrimonio Generado del Ejercicio	Ajustes por Cambios de Valor	TOTAL
Rectificaciones de Resultados de Ejercicios Anteriores	0	-4,127,440,271	0	0	-4,127,440,271
Patrimonio Neto Inicial Ajustado del Ejercicio	0	0	0	0	0
Aportaciones	0	0	0	0	0
Donaciones de Capital	0	0	0	0	0
Actualización de la Hacienda Pública/Patrimonio	0	0	0	0	0
Variaciones de la Hacienda Pública/Patrimonio Neto del Ejercicio	0	8,972,921,143	105,264,772	0	9,078,185,915
Resultados del Ejercicio (Ahorro/Desahorro)	0	0	105,264,772	0	105,264,772
Resultados de Ejercicios Anteriores	0	6,793,066,611	0	0	6,793,066,611
Revalúos	0	2,179,854,532	0	0	2,179,854,532
Reservas	0	0	0	0	0
Hacienda Pública/Patrimonio Neto Final del Ejercicio 2014	0	4,845,480,872	105,264,772	0	4,950,745,644
Rectificaciones de Resultados de Ejercicios Anteriores	0	0	0	0	0
Cambios en la Hacienda Pública/Patrimonio Neto del Ejercicio a Marzo 2015	0	0	0	0	0
Aportaciones	0	0	0	0	0
Donaciones de Capital	0	0	0	0	0
Actualización de la Hacienda Pública/Patrimonio	0	0	0	0	0
Variaciones de la Hacienda Pública/Patrimonio Neto del Ejercicio	0	0	192,583,219	0	192,583,219
Resultados del Ejercicio (Ahorro/Desahorro)	0	0	192,583,219	0	192,583,219
Resultados de Ejercicios Anteriores	0	0	0	0	0
Revalúos	0	0	0	0	0
Reservas	0	0	0	0	0
Rectificaciones de Resultados de Ejercicios Anteriores	0	0	0	0	0
Saldo Neto en la Hacienda Pública / Patrimonio a Marzo 2015	0	4,845,480,872	297,847,991	0	5,143,328,863

Bajo protesta de decir verdad declaramos que los Estados Financieros y sus Notas son razonablemente correctos y responsabilidad del emisor


C.P. IGNACIO FLORES DAVILA
CONTRALOR GENERAL


C.P. JOSÉ GERARDO VALERO GARCÍA
CONTADOR

UNIVERSIDAD AUTÓNOMA DE NUEVO LEÓN

Cuenta Pública Segundo Trimestre 2015
 Universidad Autónoma de Nuevo León
 Estado de Flujos de Efectivo
 Del 1 de enero al 30 de junio de 2015
 (Pesos)

Concepto	Segundo Trimestre 2015	Segundo Trimestre 2014	Concepto	Segundo Trimestre 2015	Segundo Trimestre 2014
Flujos de Efectivo de las Actividades de Operación			Flujos de Efectivo de las Actividades de Inversión		
Origen	4,232,234,607	3,444,821,526	Origen	0	0
Impuestos	0	0	Bienes Inmuebles, Infraestructura y Construcciones en Proceso	0	0
Cuotas y Aportaciones de Seguridad Social	0	0	Bienes Muebles	0	0
Contribuciones de mejoras	0	0	Otros Origenes de Inversión	0	0
Derechos	0	0	Aplicación	448,246,306	395,810,381
Productos de Tipo Corriente	0	0	Bienes Inmuebles, Infraestructura y Construcciones en Proceso	247,015,282	395,810,381
Aprovechamientos de Tipo Corriente	0	0	Bienes Muebles	201,231,024	0
Ingresos por Venta de Bienes y Servicios	413,762,833	305,824,354	Otras Aplicaciones de Inversión	0	0
Ingresos no Comprendidos en las Fracciones de la Ley de Ingresos Causados en Ejercicios Fiscales Anteriores Pendientes de Liquidación o Pago	0	0	Flujos Netos de Efectivo por Actividades de Inversión	-448,246,306	-395,810,381
Participaciones y Aportaciones	0	0	Flujo de Efectivo de las Actividades de Financiamiento		
Transferencias, Asignaciones y Subsidios y Otras ayudas	3,807,586,040	3,127,273,975	Origen	354,523,734	52,164,902
Otros Origenes de Operación	10,885,734	11,723,197	Endeudamiento Neto	332,282,773	52,164,902
Aplicación	3,884,340,685	3,110,949,606	Interno	332,282,773	52,164,902
Servicios Personales	2,419,928,269	2,230,359,230	Externo	0	0
Materiales y Suministros	109,999,190	66,310,637	Otros Origenes de Financiamiento	22,240,961	0
Servicios Generales	1,002,502,033	771,678,429	Aplicación	639,596,294	6,961,833
Transferencias Internas y Asignaciones al Sector Público	0	0	Servicios de la Deuda	639,596,294	0
Transferencias al resto del Sector Público	0	0	Interno	639,596,294	0
Subsidios y Subvenciones	0	0	Externo	0	0
Ayudas Sociales	284,779,895	42,601,310	Otras Aplicaciones de Financiamiento	0	6,961,833
Pensiones y Jubilaciones	0	0	Flujos netos de Efectivo por Actividades de Financiamiento	-285,072,560	45,203,069
Transferencias a Fideicomisos, Mandatos y Contratos Análogos	0	0	Incremento/Disminución Neta en el Efectivo y Equivalentes al Efectivo	-385,424,944	-16,735,392
Transferencias a la Seguridad Social	0	0	Efectivo y Equivalentes al Efectivo al Inicio del Ejercicio	1,056,627,802	812,016,798
Donativos	0	0	Efectivo y Equivalentes al Efectivo al final del Ejercicio	671,202,858	795,281,406
Transferencias al Exterior	0	0			
Participaciones	0	0			
Aportaciones	0	0			
Convenios	0	0			
Otros Aplicaciones de Operación	67,131,298	0			
Flujos Netos de Efectivo por Actividades de Operación	347,893,922	333,871,920			

Bajo protesta de decir verdad declaramos que los Estados Financieros y sus Notas son razonablemente correctos y responsabilidad del emisor


 C.P. IGNACIO FLORES DAVILA
 CONTADOR GENERAL


 C.P. JOSÉ GERARDO VALERO GARCÍA
 CONTADOR

UNIVERSIDAD AUTÓNOMA DE NUEVO LEÓN
NOTAS DE LOS ESTADOS FINANCIEROS
CORRESPONDIENTES AL PERÍODO COMPRENDIDO
DEL 1 DE ENERO AL 30 DE JUNIO DEL 2015
(Cifras en pesos)

De conformidad al artículo 47 y 49 de la Ley General de Contabilidad Gubernamental, así como a la normatividad emitida por el Consejo Nacional de Armonización Contable, a continuación se presentan las notas a los estados financieros correspondientes al ejercicio fiscal 2015.


I) NOTAS AL ESTADO DE SITUACIÓN FINANCIERA

Activo

Efectivo y Equivalentes

1. En este apartado se integran los recursos monetarios que maneja la Universidad, en cuentas bancarias tanto en moneda nacional como en moneda extranjera. Al 30 de junio del 2015, el rubro de efectivo y equivalentes en efectivo asciende a \$671'202,858 administrado en 63 cuentas bancarias y de inversión. A continuación se presenta la integración de este rubro:

	2015
Bancos moneda nacional	\$ 657,342,406
Bancos moneda extranjera	\$ 2,334,281
Fondos con afectación específica	\$ 11,526,171
Total Efectivo y Equivalentes	\$ 671'202,858



Las operaciones en moneda extranjera se registran al tipo de cambio vigente en la fecha de la operación; al finalizar cada mes los saldos se trasfiere al tipo de cambio en esa fecha y las variaciones en la conversión afectan los ahorros/desahorros de operación.

Derechos a recibir Efectivo y Equivalentes y Bienes o Servicios a Recibir

2. Las cuentas por derechos a recibir efectivo y equivalentes y bienes o servicios a recibir; su integración es la siguiente:

	2015
Cuentas por cobrar a dependencias de la U.A.N.L	\$ 82'609,441
Derechos por cobrar (cuotas y servicios escolares)	\$ 5'404,338
Total	\$ 88'013,779


Bienes Disponibles para su Transformación o Consumo (almacén)

3. El almacén asciende a \$ 2'077,878 y se conforma de los materiales, suministros e insumos de consumo interno que serán utilizados en los procesos administrativos de la Universidad.

El almacén propiedad de la Universidad se encuentra valuado a su costo de adquisición atendiendo a lo que señalan las Principales Reglas del Registro y Valoración del Patrimonio (Elementos Generales), emitidas por el Consejo Nacional de Armonización Contable. El método que utiliza la Universidad es el de Primeras Entradas-Primeras Salidas (PEPS).

Otros Activos Circulantes

4. El saldo de la cuenta de otros activos circulantes asciende a \$ 18'556,383 y corresponde a depósitos en garantía por contratos con Comisión Federal de Electricidad, Gas Natural de México y otros contratos.

Bienes Muebles, Inmuebles e Intangibles

5. Los bienes muebles, inmuebles e intangibles se integran por las siguientes cuentas, valor, depreciación contable y valor contable neto al 30 de junio del 2015:

DESCRIPCION.	SALDO INICIAL.	ADQUISICIONES	DEPRECIACIONES	SALDO FINAL.
BIENES INMUEBLES, INFRAESTRUCTURA Y CONSTRUCCIONES EN PROCESO	8,540,029,283	247,015,282	- 2,343,260,392	6,443,784,173
BIENES MUEBLES	3,803,117,964	184,035,780	- 3,409,913,780	577,239,964
ACTIVOS INTANGIBLES	203,379,208	17,195,244	- 185,091,605	35,482,847
TOTAL	12,546,526,455	448,246,306	- 5,938,265,777	7,056,506,983

Bienes inmuebles, muebles, intangibles e infraestructura y construcciones en proceso se reconocen inicialmente a su valor de adquisición y se encuentran en estado de operación. En los casos de bienes inmuebles que provienen de donaciones, comodatos y otras figuras jurídicas, éstos se registran como mínimo a valor catastral, tal como lo señala el “Acuerdo por el que se emiten las principales reglas del registro y valoración del patrimonio (Elementos Generales)”.

La depreciación y/o amortización de los bienes inmuebles, muebles, infraestructura e intangibles se determina sobre el valor de los activos utilizando el método de línea recta y con base en su vida útil estimada.

Las tasas anuales de depreciación son reflejadas por rubro y se consideran con base al Lineamiento de Parámetros de Estimación de Vida Útil “Guía de Vida Útil Estimada y Porcentajes de Depreciación”.

Concepto	Años de vida útil	% de depreciación anual
BIENES INMUEBLES, INFRAESTRUCTURA Y CONTRUCCIONES EN PROCESO		
Edificios No Habitacionales	30	3.3
Infraestructura	25	4
Otros Bienes Inmuebles	20	5
BIENES MUEBLES		
Mobiliario y Equipo de Administración		




Muebles de Oficina y Estantería	10	10
Equipo de Cómputo y de Tecnologías de la Información	3	33.3
Mobiliario y Equipo Educativo y Recreativo		
Equipos y Aparatos Audiovisuales	3	33.3
Aparatos Deportivos	5	20
Cámaras Fotográficas y de Video	3	33.3
Otro Mobiliario y Equipo Educativo y Recreativo	5	20
Equipo e Instrumental Médico y de Laboratorio		
Equipo Médico y de Laboratorio	5	20
Equipo de Transporte		
Automóviles y Equipo Terrestre	5	20
Maquinaria, Otros Equipos y Herramientas		
Maquinaria y Equipos	10	10
Equipo de Comunicación y Telecomunicación	10	10
Otros Equipos	10	10
Activos Biológicos		
Bovinos	5	20

Bienes Inmuebles

6. Los inmuebles de la Universidad se encuentran distribuidos en tres grandes campus en la zona metropolitana: Ciudad Universitaria, Área Médica y Mederos; el resto de los inmuebles se encuentran distribuidos en 78 planteles en 36 municipios; todos en condiciones adecuadas para la operación de la Universidad.

Por otra parte, existe un grupo de inmuebles propiedad de la Universidad, en su mayoría terrenos rústicos integrados por parcelas, tierras de cultivo, bosque y matorrales, que a la fecha no cuentan con expediente catastral y no han sido valuados, por lo que al 30 de junio de 2015 dichos inmuebles se encuentran en proceso de poder ser integrados a la contabilidad de la Universidad.

Bienes Muebles

7. Al 30 de junio de 2015 existen bienes muebles con valor contable de \$1.00 (un peso) para todos aquellos activos que se encuentran totalmente depreciados y que todavía son útiles para la operación de la Universidad. Dichos activos están en uso y sus condiciones son apropiadas para seguir prestando el servicio.

Intangibles

8. En cuanto a los activos de software (licenciamiento) existe un control interno sobre los mismos, ya que por cuestiones operativas no es posible asignarles un número de inventario.

Pasivo

Pasivo Circulante

Cuentas por pagar a corto plazo

1. Las cuentas por pagar a corto plazo ascienden a \$ 767'956,492 y se integran por las siguientes cuentas:

	2015
a) Impuestos por pagar	\$ 19'720,545
b) Retenciones de nómina para el Fondo de Pensiones y Jubilaciones	\$ 17'941,873
c) Proveedores	\$ 730'294,074
Total	<u>\$ 767'956,492</u>

- a) Los impuestos por pagar corresponden a retenciones y contribuciones que la Universidad realiza por concepto de ISR a empleados, crédito al salario, arrendamientos y honorarios e IVA de estos dos últimos, los cuales son pagados mes tras mes.
- b) Retenciones de nómina para el Fondo de Pensiones y Jubilaciones de los trabajadores, corresponden a la parte que el empleado universitario aporta ha dicho fondo (12%) y que la Universidad trasfiere mes a mes al Fideicomiso que administra el fondo.




- c) La cuenta de proveedores incluye los adeudos que la Universidad tiene con terceros por concepto de la prestación de servicios y ejecución de obras de infraestructura que brindan a la Universidad.

Porción a Corto Plazo de la Deuda Pública a Largo Plazo

2. La proporción a corto plazo de la deuda pública asciende a \$ 365'707,706 y su integración es la siguiente:

Banco	Importe
a) Banco Mercantil del Norte, S.A.	\$ 300'000,000
b) Banco Mercantil del Norte, S.A.	\$ 63'899,371
c) Banco del Bajío, S.A.	\$ 1'808,335
Total	\$ 365'707,706

- a) La deuda con Banco Mercantil del Norte, S.A. por \$ 300'000,000 corresponde a un fondo de carácter revolvente que deberá ser liquidado a más tardar el día 12 de diciembre del 2015.
- b) La deuda con Banco Mercantil del Norte, S.A. por \$ 63'899,371 corresponde preferentemente a las aportaciones que la Universidad realizó al Fideicomiso del Fondo de Pensiones y Jubilaciones de los Trabajadores de la U.A.N.L., como contraparte de las reformas estructurales implementadas por el Gobierno Federal, por lo que se incluye la parte de los vencimientos que deberán de liquidarse en el ejercicio 2015.
- c) La deuda con Banco del Bajío, S.A. por \$ 1'808,335 corresponde a financiamientos para la adquisición de implementos agrícolas del Centro de Producción Agropecuaria, por la parte de los vencimientos que deberán liquidarse en el ejercicio 2015.

Deuda Pública a Largo Plazo

3.

Banco	Importe
a) Banco Mercantil del Norte, S.A.	\$ 1,547'739,819
b) Banco del Bajío, S.A.	\$ 11'625,001
Total	<u>\$ 1,559'364,820</u>

- a) El pasivo con el Banco Mercantil del Norte, S.A. corresponde preferentemente a las aportaciones que la Universidad realizó al Fideicomiso del Fondo de Pensiones y Jubilaciones de los Trabajadores de la U.A.N.L., como contraparte de las reformas estructurales implementadas por el Gobierno Federal; este pasivo está garantizado con una parte de los recursos extraordinarios (vencimiento diciembre 2028).
- b) El pasivo con Banco del Bajío, S.A. corresponde a financiamientos para la adquisición de implementos agrícolas del Centro de Producción Agropecuaria, que se están liquidando mes a mes con los recursos extraordinarios de la Universidad; dicha inversión productiva en el futuro inmediato generara los flujos de efectivo que permitan cubrir dicho pasivo (vencimiento marzo 2019).

En general los pasivos de la Universidad pueden ser cubiertos en el momento de sus vencimientos sin dañar la operación de la misma.

II) Notas al Estado de Actividades

Ingresos de Gestión

1. Los ingresos por gestión se integran por las siguientes cuentas e importes:

	2015
a) Ingresos por venta de bienes y servicios	\$ 413'762,833
b) Traslaciones, asignaciones y subsidios y otras ayudas	\$ 3,807'586,040
c) Otros ingresos y beneficios	\$ 10'885,734
Total	<u>\$ 4,232'234,607</u>

- a) Los ingresos por venta de bienes y servicios ascienden a \$ 413'762,833 y provienen de las cuotas y servicios escolares; y de la venta de servicios que la Universidad ofrece a la comunidad.
- b) Los ingresos por participaciones y aportaciones, trasferencias, asignaciones y subsidios y otras ayudas; corresponden a aportaciones del Gobierno Federal y Estatal trasfieren por concepto del convenio de colaboración 2015; y otras aportaciones de fondo concursables; que se integran como siguen:

	2015
Aportaciones Federales	\$ 2,687'271,934
Aportaciones Estatales	\$ 1,118'136,117
Fondos Concursables	\$ 2'177,989
	\$ 3,807'586,040

- c) La cuenta de otros ingresos y beneficios asciende a \$ 10'885,734 y corresponden a ingresos financieros obtenidos de los intereses por inversiones temporales.

Gastos y Otras Pérdidas:

Gastos de Funcionamiento

1. Los gastos de funcionamiento se integran por los siguientes cuentas e importes:

	2015
a) Servicios Personales	\$ 2,419'928,269
b) Materiales y Suministros	\$ 109'999,190
c) Servicios Generales	\$ 1,002'502,033
Total	\$ 3,532'429,492

- a) Los gastos por servicios personales corresponden a los sueldos, salarios, pensiones, jubilaciones y demás prestaciones definidas en el contrato colectivo de trabajo 2015 de la Universidad y representan el 69 % del total de gastos de funcionamiento.




- b) Los gastos por concepto de materiales y suministros corresponden a adquisiciones de materiales y útiles de oficina, consumibles y demás insumos propios de la operación y representan el 3% del total de gastos de funcionamiento.
- c) Los gastos por concepto de servicios generales corresponden preferentemente a los pagos por servicios de agua, luz, gas, teléfono e internet de los distintos campos de la Universidad y representan el 28 % de los gastos de funcionamiento.

Trasferencias, Asignaciones, Subsidios y Otras Ayudas

- 1. Los gastos en transferencias, asignaciones, subsidios y otras ayudas ascienden a \$ 284'779,895 y corresponde a ayudas sociales preferentemente de becas escolares a estudiantes de la Universidad.

Intereses, Comisiones y otros Gastos de la Deuda Pública

- 1. Los Intereses, Comisiones y otros Gastos de la Deuda Pública ascienden a \$ 67'131,298 y corresponden a gastos financieros (intereses y gastos de la deuda) que la Universidad contrato con la banca comercial.

III) Notas al Estado de Variación en la Hacienda Pública

- 1. Análisis de las modificaciones al patrimonio contribuido por tipo, naturaleza y monto:

	2015
Hacienda Pública/Patrimonio Neto al Final del Ejercicio 2014	\$ 4,950'745,644
Actualizaciones de la Hacienda Pública/Patrimonio	
a) Resultados del Ejercicio: Ahorro/Desahorro	\$ 192'583,219
Saldo Neto de la Hacienda Pública/Patrimonio al 30 de Jun 2015	\$ 5,143'328,863

Resultados del Ejercicio: Ahorro/Desahorro

- a) El resultado del Ejercicio: Ahorro/Desahorro proviene de operaciones realizadas en el segundo trimestre del ejercicio 2015.




IV) Notas del Estado de Flujo de Efectivo**Efectivo y equivalentes**

1. Análisis de los saldos finales al 30 de junio del 2015 del Estado de Flujo de Efectivo:

	2015
Efectivo en Bancos - Tesorería	\$ 659'676,687
Fondos con afectación específica	\$ 11,526,171
Total Efectivo y Equivalentes	\$ 671'202,858

2. Conciliación de los Flujos de Efectivo Neto de Actividades de Operación y la cuenta de Ahorro/Desahorro es el siguientes:

	2015
Ahorro/desahorro antes de rubros Extraordinarios	\$ 192'583,219
Movimientos de partidos (o rubros) que no afectan al efectivo	
Depreciación y Amortizaciones	\$ 155'310,703
Flujo neto de efectivo por actividades de operación	\$ 347'893,922
Flujo neto de efectivo por actividades de inversión	\$ -448'246,306
Flujo neto de efectivo por actividades de financiamiento	\$ -285'072,560
Incremento neto de efectivo y equivalentes de efectivo	\$ -385'424,944
Efectivo y equivalente al efectivo al inicio del ejercicio	\$ 1,056'627,802
Efectivo y equivalente al efectivo al final del ejercicio	\$ 671'202,858

De la conciliación anterior se concluye que la Universidad financio sus inversiones de activos fijos: en bienes inmuebles, infraestructura, obras en proceso, bienes muebles y software por un valor de \$ 448'246,306 y amortizó pasivos (neto) por valor de \$285'072,560, derivado de los flujos netos de efectivo generado por actividades de operación por \$ 347'893,922 y de la disminución en el saldo de efectivo y equivalentes por \$ 385'424,944.





V) Conciliación entre los ingresos presupuestarios y contables, así como los egresos presupuestarios y los gastos contables

Universidad Autónoma de Nuevo León Conciliación entre los Ingresos Presupuestarios y Contables Correspondiente del 1 de enero al 30 de junio del 2015 (Cifras en pesos)	
1. Ingresos Presupuestarios	\$ 4,232'234,607

2. Más ingresos contables no presupuestarios	-
Incremento por variación de inventarios	
Disminución del exceso de estimaciones por pérdida o deterioro u obsolescencia	
Disminución del exceso de provisiones	
Otros ingresos y beneficios varios	
Otros ingresos contables no presupuestarios	

3. Menos ingresos presupuestarios no contables	-
Productos de capital	
Aprovechamientos capital	
Ingresos derivados de financiamientos	
Otros ingresos presupuestarios no contables	

4. Ingresos contables	\$ 4,232'234,607
------------------------------	-------------------------

Universidad Autónoma de Nuevo León
Conciliación entre los Egresos Presupuestarios y los Gastos Contables
Correspondiente del 1 de enero al 30 de junio del 2015
(Cifras en pesos)

1. Total de egresos (presupuestarios)		\$4,972'183,285
--	--	------------------------

2. Menos egresos presupuestarios no contables		\$1'087'842,600
Mobiliario y equipo de administración	\$ 27'807,989	
Mobiliario y equipo educacional y recreativo	\$ 38'202,305	
Equipo e instrumental médico y de laboratorio	\$ 5'937,748	
Vehículos y equipo de transporte	\$ 4'609,200	
Equipo de defensa y seguridad		
Maquinaria, otros equipos y herramientas	\$103'930,788	
Activos biológicos	\$ 1'058,000	
Bienes inmuebles	\$247'015,282	
Activos intangibles	\$ 17'195,244	
Colecciones, obras de arte y objetos valiosos	\$ 2'489,750	
Acciones y participaciones de capital		
Compra de títulos y valores		
Inversiones en fideicomisos, mandatos y otros análogos		
Provisiones para contingencias y otras erogaciones especiales		
Amortización de la deuda pública	\$639'596,294	
Adeudos de ejercicios fiscales anteriores(ADEFAS)		
Otros Egresos Presupuestales No Contables		

3. Más Gasto Contables No Presupuestales		\$155'310,703
Estimaciones, depreciaciones, deterioros, obsolescencia y amortizaciones	\$155'310,703	
Provisiones		
Disminución de inventarios		




Aumento por insuficiencia de estimaciones por pérdida o deterioro u obsolescencia	
Aumento por insuficiencia de provisiones	
Otros Gastos	
Otros Gastos Contables No Presupuestales	


4. Total de Gasto Contable

\$4,039'651,388

Bajo protesta de decir verdad declaramos que los Estados Financieros y sus Notas son razonablemente correctos y responsabilidad del emisor



 C.P. IGNACIO FLORES DÁVILA
 CONTRALOR GENERAL



 C.P. JOSÉ GERARDO VALERO GARCÍA
 DIRECTOR DE CONTABILIDAD





Información Presupuestaria

CUENTA PÚBLICA SEGUNDO TRIMESTRE
UNIVERSIDAD AUTÓNOMA DE NUEVO LEÓN | 2015

UNIVERSIDAD AUTÓNOMA DE NUEVO LEÓN

Cuenta Pública Segundo Trimestre 2015
 Universidad Autónoma de Nuevo León
 Estado Analítico de Ingresos
 Del 1 de enero al 30 de junio de 2015
 Pesos

Rubro de Ingresos	Ingreso					Diferencia (6= 5 - 1)
	Estimado	Ampliaciones y Reducciones	Modificado	Devengado	Recaudado	
	(1)	(2)	(3= 1 + 2)	(4)	(5)	
Impuestos						
Cuotas y Aportaciones de Seguridad Social						
Contribuciones de Mejoras						
Derechos						
Productos						
Corriente						
Capital						
Aprovechamientos						
Corriente						
Capital						
Ingresos por Ventas de Bienes y Servicios	692,857,146	-	692,857,146	413,762,833	413,762,833	- 279,094,313
Participaciones y Aportaciones						
Transferencias, Asignaciones, Subsidios y Otras Ayudas	6,302,752,797	-	6,302,752,797	3,807,586,040	3,807,586,040	- 2,495,166,757
Ingresos Derivados de Financiamientos				10,885,734	10,885,734	10,885,734
Total	6,995,609,943	-	6,995,609,943	4,232,234,607	4,232,234,607	- 2,763,375,336
				Ingresos excedentes¹		

Estado Analítico de Ingresos Por Fuente de Financiamiento	Ingreso					Diferencia (6= 5 - 1)
	Estimado	Ampliaciones y Reducciones	Modificado	Devengado	Recaudado	
	(1)	(2)	(3= 1 + 2)	(4)	(5)	
Ingresos del Gobierno						
Impuestos						
Contribuciones de Mejoras						
Derechos						
Productos						
Corriente						
Capital						
Aprovechamientos						
Corriente						
Capital						
Participaciones y Aportaciones						
Transferencias, Asignaciones, Subsidios y Otras Ayudas						
Ingresos de Organismos y Empresas						
Cuotas y Aportaciones de Seguridad Social						
Ingresos por Ventas de Bienes y Servicios	692,857,146	-	692,857,146	413,762,833	413,762,833	- 279,094,313
Transferencias, Asignaciones, Subsidios y Otras Ayudas	6,302,752,797	-	6,302,752,797	3,807,586,040	3,807,586,040	- 2,495,166,757
Ingresos derivados de financiamiento						
Ingresos Derivados de Financiamientos				10,885,734	10,885,734	10,885,734
Total	6,995,609,943	-	6,995,609,943	4,232,234,607	4,232,234,607	- 2,763,375,336
				Ingresos excedentes¹		

Cuenta Pública Segundo Trimestre 2015
 Universidad Autónoma de Nuevo León
 Estado Analítico del Ejercicio del Presupuesto de Egresos
 Clasificación Administrativa
 Del 1 de enero al 30 de junio de 2015
 Pesos

Concepto	Egresos					Subejercicio 6 = (3 - 4)
	Aprobado	Ampliaciones/ (Reducciones)	Modificado	Devengado	Pagado	
	1	2	3 = (1 + 2)	4	5	
Universidad Autónoma de Nuevo León	6,995,609,943	-	6,995,609,943	4,972,183,285	4,972,183,285	2,023,426,558
Total del Gasto	6,995,609,943	-	6,995,609,943	4,972,183,285	4,972,183,285	2,023,426,558

UNIVERSIDAD AUTÓNOMA DE NUEVO LEÓN

Cuenta Pública Segundo Trimestre 2015
 Universidad Autónoma de Nuevo León
 Estado Analítico del Ejercicio del Presupuesto de Egresos
 Clasificación por Objeto del Gsto (Capítulo y Concepto)
 Del 1 de enero al 30 de junio de 2015
 Pesos

Concepto	Egresos					Subejercicio 6 = (3 - 4)
	Aprobado	Ampliaciones/ (Reducciones)	Modificado	Devengado	Pagado	
	1	2	3 = (1 + 2)	4	5	
Servicios Personales	5,132,267,195	-	5,132,267,195	2,419,928,269	2,419,928,269	2,712,338,926
Remuneraciones al Personal de Carácter Permanente	3,198,882,776		3,198,882,776	1,493,161,169	1,493,161,169	1,705,721,607
Remuneraciones al Personal de Carácter Transitorio	36,890,729		36,890,729	22,467,851	22,467,851	14,422,878
Remuneraciones Adicionales y Especiales	73,144,766		73,144,766	35,588,428	35,588,428	37,556,338
Seguridad Social	46,303,788		46,303,788	26,935,056	26,935,056	19,368,732
Otras Prestaciones Sociales y Económicas	1,701,462,028		1,701,462,028	806,600,620	806,600,620	894,861,408
Previsiones	75,583,108		75,583,108	35,175,145	35,175,145	40,407,963
Pago de Estímulos a Servidores Públicos						
Materiales y Suministros	102,777,763	-	102,777,763	109,999,190	109,999,190	7,221,427
Materiales de Administración, Emisión de Documentos y Artículos Oficiales	59,374,770		59,374,770	46,615,637	46,615,637	12,759,133
Alimentos y Utensilios	11,418,655		11,418,655	13,350,395	13,350,395	1,931,740
Materias Primas y Materiales de Producción y Comercialización	-		-	18,330,888	18,330,888	18,330,888
Materiales y Artículos de Construcción y de Reparación	6,565,117		6,565,117	4,681,800	4,681,800	1,883,317
Productos Químicos, Farmacéuticos y de Laboratorio	10,000		10,000	4,166,211	4,166,211	4,156,211
Combustibles, Lubricantes y Aditivos	9,284,649		9,284,649	4,677,408	4,677,408	4,607,241
Vestuario, Blancos, Prendas de Protección y Artículos Deportivos	12,827,433		12,827,433	14,010,575	14,010,575	1,183,142
Materiales y Suministros Para Seguridad						
Herramientas, Refacciones y Accesorios Menores	3,297,139		3,297,139	4,166,276	4,166,276	869,137
Servicios Generales	1,375,347,199	-	1,375,347,199	1,002,502,033	1,002,502,033	372,845,166
Servicios Básicos	281,481,160		281,481,160	180,330,071	180,330,071	101,151,089
Servicios de Arrendamiento	22,727,674		22,727,674	15,631,989	15,631,989	7,095,685
Servicios Profesionales, Científicos, Técnicos y Otros Servicios	327,546,622		327,546,622	323,545,897	323,545,897	4,000,725
Servicios Financieros, Bancarios y Comerciales	200,311,801		200,311,801	2,779,017	2,779,017	197,532,784
Servicios de Instalación, Reparación, Mantenimiento y Conservación	144,324,445		144,324,445	163,356,357	163,356,357	19,031,912
Servicios de Comunicación Social y Publicidad.	40,596,676		40,596,676	41,940,101	41,940,101	1,343,425
Servicios de Traslado y Viáticos	12,131,297		12,131,297	45,461,222	45,461,222	33,329,925
Servicios Oficiales	253,574,890		253,574,890	189,371,423	189,371,423	64,203,467
Otros Servicios Generales	92,652,634		92,652,634	40,085,956	40,085,956	52,566,678

Cuenta Pública Segundo Trimestre 2015
Universidad Autónoma de Nuevo León
Estado Analítico del Ejercicio del Presupuesto de Egresos
Clasificación por Objeto del Gsto (Capítulo y Concepto)
Del 1 de enero al 30 de junio de 2015
Pesos

Concepto	Egresos					Subejercicio 6 = (3 - 4)
	Aprobado	Ampliaciones/ (Reducciones)	Modificado	Devengado	Pagado	
	1	2	3 = (1 + 2)	4	5	
Transferencias, Asignaciones, Subsidios y Otras Ayudas	83,934,593	-	83,934,593	284,779,895	284,779,895	- 200,845,302
Transferencias Internas y Asignaciones al Sector Público						
Transferencias al Resto del Sector Público						
Subsidios y Subvenciones						
Ayudas Sociales	83,934,593		83,934,593	284,779,895	284,779,895	- 200,845,302
Pensiones y Jubilaciones						
Transferencias a Fideicomisos, Mandatos y Otros Análogos						
Transferencias a la Seguridad Social						
Donativos						
Transferencias al Exterior						
Bienes Muebles, Inmuebles e Intangibles	301,283,193	-	301,283,193	448,246,306	448,246,306	- 146,963,113
Mobiliario y Equipo de Administración	21,809,064		21,809,064	27,807,990	27,807,990	- 5,998,926
Mobiliario y Equipo Educativo y Recreativo	15,122,965		15,122,965	38,202,305	38,202,305	- 23,079,340
Equipo e Instrumental Médico y de Laboratorio	7,943,025		7,943,025	5,937,747	5,937,747	- 2,005,278
Vehículos y Equipo de Transporte	1,907,194		1,907,194	4,609,200	4,609,200	- 2,702,006
Equipo de Defensa y Seguridad						
Maquinaria, Otros Equipos y Herramientas	78,800,044		78,800,044	103,930,788	103,930,788	- 25,130,744
Colecciones, Obras de Arte y Objetos Valiosos	2,328,609		2,328,609	2,489,750	2,489,750	- 161,141
Activos Biológicos	1,613,532		1,613,532	1,058,000	1,058,000	- 555,532
Bienes Inmuebles	166,111,253		166,111,253	247,015,282	247,015,282	- 80,904,029
Activos Intangibles	5,647,507		5,647,507	17,195,244	17,195,244	- 11,547,737

UNIVERSIDAD AUTÓNOMA DE NUEVO LEÓN

Cuenta Pública Segundo Trimestre 2015
 Universidad Autónoma de Nuevo León
 Estado Analítico del Ejercicio del Presupuesto de Egresos
 Clasificación por Objeto del Gsto (Capítulo y Concepto)
 Del 1 de enero al 30 de junio de 2015
 Pesos

Concepto	Egresos					Subejercicio 6 = (3 - 4)
	Aprobado	Ampliaciones/ (Reducciones)	Modificado	Devengado	Pagado	
	1	2	3 = (1 + 2)	4	5	
Inversiones Financieras y Otras Provisiones						
Inversiones Para el Fomento de Actividades Productivas.						
Acciones y Participaciones de Capital						
Compra de Títulos y Valores						
Concesión de Préstamos						
Inversiones en Fideicomisos, Mandatos y Otros Análogos						
Otras Inversiones Financieras						
Provisiones para Contingencias y Otras Erogaciones Especiales						
Participaciones y Aportaciones						
Participaciones						
Aportaciones						
Convenios						
Deuda Pública	-	-	-	706,727,592	706,727,592	- 706,727,592
Amortización de la Deuda Pública				639,596,294	639,596,294	- 639,596,294
Intereses de la Deuda Pública				67,131,298	67,131,298	- 67,131,298
Comisiones de la Deuda Pública						
Gastos de la Deuda Pública						
Costo por Coberturas						
Apoyos Financieros						
Adeudos de Ejercicios Fiscales Anteriores (Adefas)						
Total del Gasto	6,995,609,943	-	6,995,609,943	4,972,183,285	4,972,183,285	2,023,426,658

Cuenta Pública Segundo Trimestre 2015
 Universidad Autónoma de Nuevo León
 Estado Analítico del Ejercicio del Presupuesto de Egresos
 Clasificación Económica (por Tipo de Gasto)
 Del 1 de enero al 30 de junio de 2015
 Pesos

Concepto	Egresos					Subejercicio 6 = (3 - 4)
	Aprobado	Ampliaciones/ (Reducciones)	Modificado	Devengado	Pagado	
	1	2	3 = (1 + 2)	4	5	
Gasto Corriente	6,694,326,750	-	6,694,326,750	3,817,209,387	3,817,209,387	2,877,117,363
Gasto de Capital	301,283,193	-	301,283,193	448,246,306	448,246,306	- 146,963,113
Amortización de la Deuda y Disminución de Pasivos			-	706,727,592	706,727,592	- 706,727,592
Total del Gasto	6,995,609,943	-	6,995,609,943	4,972,183,285	4,972,183,285	2,023,426,658

UNIVERSIDAD AUTÓNOMA DE NUEVO LEÓN

Cuenta Pública Segundo Trimestre 2015
 Universidad Autónoma de Nuevo León
 Estado Analítico del Ejercicio del Presupuesto de Egresos
 Clasificación Funcional (Finalidad y Función)
 Del 1 de enero al 30 de junio de 2015
 Pesos

Concepto	Egresos					Subejercicio 6 = (3 - 4)
	Aprobado	Ampliaciones/ (Reducciones)	Modificado	Devengado	Pagado	
	1	2	3 = (1 + 2)	4	5	
Gobierno						
Legislación						
Justicia						
Coordinación de la Política de Gobierno						
Relaciones Exteriores						
Asuntos Financieros y Hacendarios						
Seguridad Nacional						
Asuntos de Orden Público y de Seguridad Interior						
Otros Servicios Generales						
Desarrollo Social	6,995,609,943	-	6,995,609,943	4,972,183,285	4,972,183,285	2,023,426,658
Protección Ambiental						
Vivienda y Servicios a la Comunidad						
Salud						
Recreación, Cultura y Otras Manifestaciones Sociales						
Educación	6,995,609,943	-	6,995,609,943	4,972,183,285	4,972,183,285	2,023,426,658
Protección Social						
Otros Asuntos Sociales						
Desarrollo Económico						
Asuntos Económicos, Comerciales y Laborales en General						
Agropecuaria, Silvicultura, Pesca y Caza						
Combustibles y Energía						
Minería, Manufacturas y Construcción						
Transporte						
Comunicaciones						
Turismo						
Ciencia, Tecnología e Innovación						
Otras Industrias y Otros Asuntos Económicos						
Otras no Clasificadas en Funciones Anteriores						
Transacciones de la Deuda Pública / Costo Financiero de la Deuda						
Transferencias, Participaciones y Aportaciones entre Diferentes Niveles y Ordenes de Gobierno						
Saneamiento del Sistema Financiero						
Adeudos de Ejercicios Fiscales Anteriores						
Total del Gasto	6,995,609,943	-	6,995,609,943	4,972,183,285	4,972,183,285	2,023,426,658

Cuenta Pública Segundo Trimestre 2015 Universidad Autónoma de Nuevo León Intereses de la Deuda Del 1 de enero al 30 de junio de 2015 Pesos		
Identificación de Crédito o Instrumento	Devengado	Pagado
Créditos Bancarios		
BANORTE		54,562,695
BANCO INTERACCIONES		539,660
BANCO DEL BAJIO		12,028,943
Total Créditos Bancarios		67,131,298
Otros Instrumentos de Deuda		
Total Otros Instrumentos de Deuda		
TOTAL	-	67,131,298

Universidad Autónoma de Nuevo León
Indicadores de Postura Fiscal
Del 1 de enero al 30 de junio de 2015
Pesos

Concepto	Estimado	Devengado	Pagado ³
I. Ingresos Presupuestarios (I=1+2)	6,995,609,943	4,232,234,607	4,232,234,607
1. Ingresos del Gobierno de la Entidad Federativa ¹	6,995,609,943	4,232,234,607	4,232,234,607
2. Ingresos del Sector Paraestatal ¹			
II. Egresos Presupuestarios (II=3+4)	6,995,609,943	4,265,455,693	4,265,455,693
3. Egresos del Gobierno de la Entidad Federativa ²	6,995,609,943	4,265,455,693	4,265,455,693
4. Egresos del Sector Paraestatal ²			
III. Balance Presupuestario (Superávit o Déficit) (III = I - II)	-	33,221,086	33,221,086

Concepto	Estimado	Devengado	Pagado ³
III. Balance presupuestario (Superávit o Déficit)	-	33,221,086	33,221,086
IV. Intereses, Comisiones y Gastos de la Deuda	-	67,131,298	67,131,298
V. Balance Primario (Superávit o Déficit) (V= III - IV)	-	100,352,384	100,352,384

Concepto	Estimado	Devengado	Pagado ³
A. Financiamiento	-	354,523,734	354,523,734
B. Amortización de la deuda	-	639,596,294	639,596,294
C. Endeudamiento ó desendeudamiento (C = A - B)	-	285,072,560	285,072,560

1 Los Ingresos que se presentan son los ingresos presupuestario totales sin incluir los ingresos por financiamientos. Los Ingresos del Gobierno de la Entidad Federativa corresponden a los del Poder Ejecutivo, Legislativo Judicial y Autónomos

2 Los egresos que se presentan son los egresos presupuestarios totales sin incluir los egresos por amortización. Los egresos del Gobierno de la Entidad Federativa corresponden a los del Poder Ejecutivo, Legislativo, Judicial y Órganos Autónomos

3 Para Ingresos se reportan los ingresos recaudados; para egresos se reportan los egresos pagados



Información Programática

CUENTA PÚBLICA SEGUNDO TRIMESTRE | 2015
UNIVERSIDAD AUTÓNOMA DE NUEVO LEÓN

UNIVERSIDAD AUTÓNOMA DE NUEVO LEÓN

Cuenta Pública Segundo Trimestre 2015
 Universidad Autónoma de Nuevo León
 Gasto por Categoría Programática
 Del 1 de enero al 30 de junio de 2015
 Pesos

Concepto	Egresos					Subejercicio 6 = (3 - 4)
	Aprobado	Ampliaciones/ (Reducciones)	Modificado	Devengado	Pagado	
	1	2	3 = (1 + 2)	4	5	
Programas						
Subsidios: Sector Social y Privado o Entidades Federativas y Municipios						
Sujetos a Reglas de Operación						
Otros Subsidios						
Desempeño de las Funciones	6,995,609,943		6,995,609,943	4,972,183,285	4,972,183,285	2,023,426,658
Prestación de Servicios Públicos	6,995,609,943		6,995,609,943	4,972,183,285	4,972,183,285	2,023,426,658
Provisión de Bienes Públicos						
Planeación, seguimiento y evaluación de políticas públicas						
Promoción y fomento						
Regulación y supervisión						
Funciones de las Fuerzas Armadas (Únicamente Gobierno Federal)						
Específicos						
Proyectos de Inversión						
Administrativos y de Apoyo						
Apoyo al proceso presupuestario y para mejorar la eficiencia institucional						
Apoyo a la función pública y al mejoramiento de la gestión						
Operaciones ajenas						
Compromisos						
Obligaciones de cumplimiento de resolución jurisdiccional						
Desastres Naturales						
Obligaciones						
Pensiones y jubilaciones						
Aportaciones a la seguridad social						
Aportaciones a fondos de estabilización						
Aportaciones a fondos de inversión y reestructura de pensiones						
Programas de Gasto Federalizado (Gobierno Federal)						
Gasto Federalizado						
Participaciones a entidades federativas y municipios						
Costo financiero, deuda o apoyos a deudores y ahorradores de la banca						
Adeudos de ejercicios fiscales anteriores						
Total del Gasto	6,995,609,943		6,995,609,943	4,972,183,285	4,972,183,285	2,023,426,658

PROGRAMAS Y PROYECTOS DE INVERSIÓN

El Plan de Desarrollo Institucional UANL 2012-2020, (PDI) a través de sus 10 programas prioritarios y las 205 estrategias asociadas a ellos, contiene la estrategia general de transformación de la Universidad durante el período de su vigencia, para contribuir al logro de la Visión 2020 U.A.N.L.: “La Universidad Autónoma de Nuevo León es reconocida en el año 2020 como una institución socialmente responsable y de clase mundial por su calidad, relevancia y contribuciones al desarrollo científico y tecnológico, a la innovación, la construcción de escuelas de pensamiento y al desarrollo humano de la sociedad nuevoleonense y del País”.

1. Gestión responsable de la formación
2. Gestión responsable del concomimiento y la cultura
3. Fortalecimiento de la planta académica y desarrollo de cuerpos académicos
4. Mejora continua y aseguramiento de la calidad de las funciones institucionales
5. Desarrollo de los sistemas de educación media superior, de estudios de licenciatura, de posgrado y de investigación
6. Intercambio, vinculación y cooperación académica con los sectores público, social y productivo
7. Gestión responsable de la infraestructura y el equipamiento
8. Procuración de fondos y desarrollo económico
9. Internacionalización
10. Gestión institucional responsable

MATRIZ DE INDICADORES DE RESULTADOS

PROGRAMA Y DEPENDENCIA S0005 - EDUCACION MEDIA SUPERIOR Y 3500010001 - UNIVERSIDAD AUTÓNOMA DE NUEVO LEÓN (UANL)

DATOS DEL PROGRAMA

Programa presupuestario S0005 - EDUCACION MEDIA SUPERIOR **Unidad responsable** 3500010001 - UNIVERSIDAD AUTÓNOMA DE NUEVO LEÓN (UANL)

Nombre matriz de indicadores Desarrollo del Sistema de Educación Media Superior de la UANL

ALINEACIÓN

PLAN ESTATAL DE DESARROLLO 2010-2015

Eje estratégico: Desarrollo social y calidad de vida
Objetivo estratégico: Liderazgo y calidad educativa para el desarrollo

ALINEACIÓN A PROGRAMA SECTORIAL/ESPECIAL

Programa sectorial: Educación
Objetivo estratégico: Mejorar la calidad de la educación en todos los niveles y modalidades para alcanzar los más altos estándares internacionales.

RESULTADOS

INDICADORES				
NIVEL	OBJETIVOS	Denominación - Método de cálculo - Tipo-Dimensión-Frecuencia	MEDIOS DE VERIFICACIÓN Nombre-Periodicidad-Área	SUPUESTOS
FIN	Contribuir a mejorar la calidad de la educación media superior y sus modalidades para alcanzar los más altos estándares internacionales mediante la operación de los programas estratégicos del PDI de la UANL	Grado promedio de escolaridad en el Estado de Nuevo León - Grado promedio de escolaridad en el Estado de NL - Estratégico - Eficacia - Anual	Datos INEGI - Anual - INEGI	Se mantienen condiciones socioeconómicas que permitan a los estudiantes continuar con sus estudios
PROPOSITO	Los estudiantes de educación media superior de la UANL reciben servicios y una formación educativa de la más alta calidad	Porcentaje de escuelas del Sistema del Nivel Medio Superior de la UANL que forman parte del Sistema Nacional de Bachillerato en el nivel 1 - (Escuelas del Sist. Nal Bachillerato en el nivel 1/ Escuelas del Sistema del Nivel MS de la UANL) * 100 - Estratégico - Eficiencia - Anual	Reporte emitido por la Dirección de estudios de Nivel Medio Superior - Anual - Dirección de estudios de Nivel Medio Superior Reporte emitido por la Dirección de estudios de Nivel Medio Superior - Anual - Dirección de estudios de Nivel Medio Superior	No cambian las bases del SNB

PROGRAMA Y DEPENDENCIA S0005 - EDUCACION MEDIA SUPERIOR Y 3500010001 - UNIVERSIDAD AUTÓNOMA DE NUEVO LEÓN (UANL)

NIVEL	OBJETIVOS	INDICADORES		MEDIOS DE VERIFICACIÓN Nombre-Periodicidad-Area	SUPUESTOS
		Denominación - Método de cálculo - Tipo-Dimensión-Frecuencia			
PROPOSITO	Los estudiantes de educación media superior de la UANL reciben servicios y una formación educativa de la más alta calidad	Porcentaje de egreso de los estudiantes del Sistema - (Alumnos egreso en periodo n/ Total alumnos periodo n) * 100 - Estratégico - Eficiencia - Anual		Reporte emitido por la Dirección de estudios de Nivel Medio Superior - Anual - Reporte emitido por la Dirección de estudios de Nivel Medio Superior Reporte emitido por la Dirección de estudios de Nivel Medio Superior - Anual - Dirección de estudios de Nivel Medio Superior	Se mantienen condiciones socioeconómicas que permitan a los estudiantes continuar con sus estudios
PROPOSITO	Los estudiantes de educación media superior de la UANL reciben servicios y una formación educativa de la más alta calidad	Porcentaje de profesores del Sistema del Nivel Medio Superior que ha logrado la certificación a través de CERTIDEMS - (Profesores con certificación a través de CERTIDEMS/ Total de profesores del nivel medio superior) * 100 - Estratégico - Eficiencia - Anual		Reporte emitido por la Dirección de estudios de Nivel Medio Superior - Anual - Dirección de estudios de Nivel Medio Superior Listado de profesores con perfil idoneo - Anual - Listado de profesores con perfil idoneo	Los profesores mantienen interes por capacitarse
COMPONENTES	Estudios de Nivel Medio Superior de la más alta calidad ofertados	Tasa de crecimiento de la matrícula de estudiantes de bachillerato - ((Matrícula de Bachillerato en t/ Matrícula de Bachillerato en t-1) - 1) * 100 - Estratégico - Eficiencia - Semestral		Matrícula auditada y Reporte Estadístico - Semestral - Depto. Escolar y de Archivo Matrícula auditada y Reporte Estadístico - Semestral - Depto. Escolar y de Archivo	Se mantienen condiciones socioeconómicas que permitan a los estudiantes continuar con sus estudios

ACTIVIDADES

Estudios de Nivel Medio Superior de la más alta calidad ofertados

<i>Capacitación permanente de la planta docente</i>	Porcentaje de profesores del Sistema que han cursado y acreditado el PROFORDEMS - (Profesores cursado y acreditado el PROFORDEMS/ Total de profesores del nivel medio superior) * 100 - Gestión - Eficacia - Anual	Reporte emitido por la Dirección de Estudios del Nivel Medio Superior - Anual - Dirección de Orientación Vocacional y Educativa Listado de profesores con perfil idóneo - Anual - Listado de profesores con perfil idóneo	Los profesores mantienen interes por habilitarse, capacitarse y ser evaluados
<i>Capacitación permanente de la planta docente</i>	Porcentaje de profesores del Sistema que han sido capacitados en la implementación del Modelo Educativo de la Universidad - (Prof. capacitados en implementación Mod. Edu. UANL/ Total de profesores del nivel medio superior) * 100 - Gestión - Eficacia - Anual	Reporte emitido por la Dirección de Estudios del Nivel Medio Superior - Anual - Dirección de Estudios del Nivel Medio Superior Listado de profesores con perfil idóneo - Anual - Listado de profesores con perfil idóneo	Los profesores mantienen interes por habilitarse, capacitarse y ser evaluados
<i>Contratación de la planta académica idónea</i>	Porcentaje de profesores del Sistema que cuentan con el perfil idóneo del Sistema de Educación Media Superior de la UANL - (Prof. cuentan con perfil idóneo del Sist EMS UANL/ Total de profesores del nivel medio superior) * 100 - Gestión - Calidad - Anual	Listado de profesores con perfil idóneo - Anual - DENMS Listado de profesores con perfil idóneo - Anual - Listado de profesores con perfil idóneo	Los profesores mantienen interes por habilitarse, capacitarse y ser evaluados

PROGRAMA Y DEPENDENCIA S0005 - EDUCACION MEDIA SUPERIOR Y 3500010001 - UNIVERSIDAD AUTÓNOMA DE NUEVO LEÓN (UANL)

ACTIVIDADES

Estudios de Nivel Medio Superior de la más alta calidad ofertados

Elaboración de PE innovadores, de calidad y pertinentes

Porcentaje de programas de bachillerato que han incorporado el Modelo Educativo y Académico de la UANL - (PE bachillerato inc. al Mod. Edu. y Acad. UANL/ Total de la oferta en bachillerato) * 100 - Gestión - Eficacia - Anual

Reporte emitido por la Dirección de Estudios del Nivel Medio Superior - Anual - Dirección de Estudios del Nivel Medio Superior

No cambian las bases del SNB

Reporte emitido por la Dirección de Estudios del Nivel Medio Superior - Anual - Dirección de Estudios del Nivel Medio Superior

Seguimiento de la trayectoria estudiantil

Porcentaje de estudiantes de bachillerato que obtienen testimonios de desempeño bueno y excelente en Comprensión Lectora, en pruebas estandarizadas - (Est. bachillerato desempeño bueno Comp. Lectura+ Est. bachillerato desempeño excelente Comp. Lect.) / Estudiantes presentan prueba Comprensión Lectura) * 100 - Gestión - Eficacia - Anual

Reporte emitido por la Dirección de Estudios del Nivel Medio Superior - Anual - Dirección de Estudios del Nivel Medio Superior

Continuidad en la política educativa respecto a la evaluación externa

Reporte emitido por la Dirección de Estudios del Nivel Medio Superior - Anual - Dirección de Estudios del Nivel Medio Superior

Reporte emitido por la Dirección de Estudios del Nivel Medio Superior - Anual - Dirección de Estudios del Nivel Medio Superior

ACTIVIDADES

Estudios de Nivel Medio Superior de la más alta calidad ofertados

Seguimiento de la trayectoria estudiantil

Porcentaje de estudiantes de bachillerato que obtienen testimonios de desempeño bueno y excelente en Habilidad Matemática, en pruebas estandarizadas - (Est. bachillerato desempeño bueno Matemáticas+ Est. bachillerato desempeño excelente Matemáticas) / Estudiantes presentan prueba Matemáticas) * 100 - Gestión - Eficacia - Anual

Reporte emitido por la Dirección de Estudios del Nivel Medio Superior - Anual - Dirección de Estudios del Nivel Medio Superior

Continuidad en la política educativa respecto a la evaluación externa

Reporte emitido por la Dirección de Estudios del Nivel Medio Superior - Anual - Dirección de Estudios del Nivel Medio Superior

Reporte emitido por la Dirección de Estudios del Nivel Medio Superior - Anual - Dirección de Estudios del Nivel Medio Superior

Seguimiento de la trayectoria estudiantil

Porcentaje de reprobación de los estudiantes del Sistema - (Alumnos reprobados en el semestre n/ Total de alumnos del semestre n) * 100 - Gestión - Eficacia - Anual

Reporte emitido por la Dirección de Estudios del Nivel Medio Superior - Anual - Dirección de Estudios del Nivel Medio Superior

Reporte emitido por la Dirección de Estudios del Nivel Medio Superior - Anual - Dirección de Estudios del Nivel Medio Superior

PROGRAMA Y DEPENDENCIA S0005 - EDUCACION MEDIA SUPERIOR Y 3500010001 - UNIVERSIDAD AUTÓNOMA DE NUEVO LEÓN (UANL)

ACTIVIDADES

Estudios de Nivel Medio Superior de la más alta calidad ofertados

Seguimiento de la trayectoria estudiantil

Porcentaje de profesores que participan en la impartición del programa de tutorías - (Prof. participan en impartición del prog. tutorías/ Total de profesores del nivel medio superior) * 100 - Gestión - Eficacia - Anual

Reporte emitido por la - Anual - Dirección de Orientación Vocacional y Educativa
 Listado de profesores con perfil idóneo - Anual - Listado de profesores con perfil idóneo

Los profesores mantienen interés por habilitarse, capacitarse y ser evaluados

Selección de alumnos

Porcentaje de absorción - (Alumnos aceptados en primer semestre/ Total de aspirantes) * 100 - Gestión - Eficacia - Semestral

Reporte del Centro de Evaluación de la UANL - Semestral - Centro de Evaluación de la UANL
 Reporte del Centro de Evaluación de la UANL - Semestral - Centro de Evaluación de la UANL

La situación económica se mantiene estable y continúan fluyendo recursos para nómina y mantenimiento de la infraestructura



Programa presupuestario
110262 Sistema de Educación Media Superior de la UANL

Frecuencia Semestral

Abreviatura	Nombre de la Variable	METAS	AVANCES	SEMESTRE
		Jul-Dic 2014	Jul - Dic 2014	Enero - Junio 2015
Alum_Acep_1S	Alumnos aceptados en primer semestre	33,316	35,359	ND
Matr_Bach_t	Matrícula de Bachillerato en t	75,000	72,335	66,752
Matr_Bach_t_1	Matrícula de Bachillerato en t-1	63,000	63,536	72,335
Tot_aspirantes	Total de aspirantes	47,595	54,372	ND

ND= No Disponible
Frecuencia Anual

Abreviatura	Nombre de la Variable	METAS	AVANCES	SEMESTRE
		2014	2014	Enero - Junio 2015
PE_bach_MEyA	PE bachillerato inc. al Mod. Edu. y Acad. UANL	38	38	38
Oferta_bach	Total de la oferta en bachillerato	38	38	38
Perfil_EMS	Prof. cuentan con perfil idóneo del Sist EMS UANL	1585	1,066	1,066
Prof_EMS	Total de profesores del nivel medio superior	2260	2,260	2,287
Lectura_bueno	Est. bachillerato desempeño bueno Comp. Lectura	10,324	10,324	ND
Lectura_excelente	Est. bachillerato desempeño excelente Comp. Lect.	1,380	1,380	ND
Alumnos_lectura	Estudiantes presentan prueba Comprensión Lectura	20,915	20,915	ND
Mate_bueno	Est. bachillerato desempeño bueno Matemáticas	5,040	4,936	ND
Mate_excelente	Est. bachillerato desempeño excelente Matemáticas	4,800	4,685	ND
Alumnos_Mate	Estudiantes presentan prueba Matemáticas	21,000	20,915	ND
Alumnos_reprob *	Alumnos reprobados en el semestre n	20,000	30,534	27,359
Total_Alumnos	Total de alumnos del semestre n	75,000	72,335	66,752
Prof_tutorías	Prof. participan en impartición del prog. tutorías	1,900	2,122	1,472
Prof_PROFORDEMS	Profesores cursado y acreditado el PROFORDEMS	1,808	1,712	2,299
Prof_capac_MEyA	Prof. capacitados en implementación Mod. Edu. UANL	2,260	1,918	1,977
Grad_Prom_Esc_NL	Grado promedio de escolaridad en el Estado de NL	11	10	10
Escuelas_UANL	Escuelas del Sistema del Nivel MS de la UANL	38	38	38
Escuelas_Nivel1	Escuelas del Sist. Nal Bachillerato en el nivel 1	5	0	0
Alum_Egresos	Alumnos egreso en periodo n	25,394	25,394	25,612*
Tot_Alumnos_n	Total alumnos periodo n	63,536	72,335	66,752
Prof_CERTIDEMS	Profesores con certificación a través de CERTIDEMS	452	456	464

* Posibles egresados

PROGRAMA Y DEPENDENCIA E0005 - EDUCACIÓN MEDIA Y SUPERIOR Y 3500010001 - UNIVERSIDAD AUTÓNOMA DE NUEVO LEÓN (UANL)

DATOS DEL PROGRAMA

Programa presupuestario	E0005 - EDUCACIÓN MEDIA Y SUPERIOR	Unidad responsable	3500010001 - UNIVERSIDAD AUTÓNOMA DE NUEVO LEÓN (UANL)
Nombre matriz de indicadores	Programa de Innovación, calidad y pertinencia de la oferta educativa de nivel superior de la UANL		

ALINEACIÓN

PLAN ESTATAL DE DESARROLLO 2010-2015

Eje estratégico:	Desarrollo social y calidad de vida
Objetivo estratégico:	Liderazgo y calidad educativa para el desarrollo

ALINEACIÓN A PROGRAMA SECTORIAL/ESPECIAL

Programa sectorial:	Educación
Objetivo estratégico:	Mejorar la calidad de la educación en todos los niveles y modalidades para alcanzar los más altos estándares internacionales.

RESULTADOS

NIVEL	OBJETIVOS	INDICADORES		MEDIOS DE VERIFICACIÓN Nombre-Periodicidad-Área	SUPUESTOS
		Denominación - Método de cálculo - Tipo-Dimensión-Frecuencia			
FIN	Contribuir a mejorar la calidad de la educación superior y sus modalidades para alcanzar los más altos estándares internacionales mediante la operación de los programas estratégicos del PDI de la UANL	Grado Promedio de Escolaridad en el Estado de Nuevo León - Grado promedio de escolaridad en el Estado de NL - Estratégico - Eficacia - Anual		Datos INEGI - Anual - INEGI	Se mantienen condiciones socioeconómicas que permitan a los estudiantes continuar con sus estudios así como el interés de la población por realizar estudios de educación superior en la UANL
PROPOSITO	Los estudiantes de nivel superior de la UANL reciben servicios y una formación profesional de la más alta calidad	% Programas evaluables de licenciatura clasificados en el nivel 1 del Padrón de los CIEES - (Prog evaluables lic nivel 1 del padrón CIEES/ Total de programas de licenciatura evaluables) * 100 - Estratégico - Eficiencia - Anual		Reporte emitido por la Dirección de Estudios de Licenciatura (DEL) - Anual - Dirección de Estudios de Licenciatura (DEL) Reporte emitido por la Dirección de Estudios de Licenciatura (DEL) - Anual - Dirección de Estudios de Licenciatura (DEL)	La política educativa para el aseguramiento de la calidad de la oferta de educación superior se mantiene

PROGRAMA Y DEPENDENCIA E0005 - EDUCACIÓN MEDIA Y SUPERIOR Y 3500010001 - UNIVERSIDAD AUTÓNOMA DE NUEVO LEÓN (UANL)

NIVEL	OBJETIVOS	INDICADORES		
		Denominación - Método de cálculo - Tipo-Dimensión-Frecuencia	MEDIOS DE VERIFICACIÓN Nombre-Periodicidad-Área	SUPUESTOS
PROPOSITO	Los estudiantes de nivel superior de la UANL reciben servicios y una formación profesional de la más alta calidad	% PE de Posgrado de calidad (PNPC) con respecto al total de la oferta en ese nivel - (PE de Posgrado de calidad / Oferta total Posgrado) * 100 - Estratégico - Eficiencia - Anual	Reporte emitido por la Dirección de Estudios de Posgrado (DEP) - Anual - Dirección de Estudios de Posgrado (DEP) Reporte emitido por la Dirección de Estudios de Posgrado (DEP) - Anual - Dirección de Estudios de Posgrado (DEP)	La política educativa para el aseguramiento de la calidad de la oferta de educación superior se mantiene
PROPOSITO	Los estudiantes de nivel superior de la UANL reciben servicios y una formación profesional de la más alta calidad	% de PE evaluables de licenciatura acreditados por algún organismo reconocido por el COPAES - (PE de licenciatura acreditados/ Oferta total Licenciatura) * 100 - Estratégico - Eficiencia - Anual	Reporte emitido por la Dirección de Estudios de Licenciatura (DEL) - Anual - Dirección de Estudios de Licenciatura (DEL) Reporte emitido por la Dirección de Estudios de Licenciatura (DEL) - Anual - Dirección de Estudios de Licenciatura (DEL)	La política educativa para el aseguramiento de la calidad de la oferta de educación superior se mantiene
PROPOSITO	Los estudiantes de nivel superior de la UANL reciben servicios y una formación profesional de la más alta calidad	Tasa de crecimiento de la matrícula de estudiantes de educación superior (licenciatura y posgrado) - ((Matrícula Educación Superior en t/ Matrícula Educación Superior en t-1) - 1) * 100 - Estratégico - Eficiencia - Semestral	Matrícula auditada y Reporte Estadístico - Semestral - Depto. Escolar y de Archivo Matrícula auditada y Reporte Estadístico - Semestral - Depto. Escolar y de Archivo	

PROGRAMA Y DEPENDENCIA E0005 - EDUCACIÓN MEDIA Y SUPERIOR Y 3500010001 - UNIVERSIDAD AUTÓNOMA DE NUEVO LEÓN (UANL)				
COMPONENTES	Estudios de Licenciatura y Posgrado, en diferentes modalidades ofertados	Tasa de crecimiento de la oferta educativa por nivel y modalidad - ((Oferta educativa por nivel en t/ Oferta educativa por nivel en t-1) - 1) * 100 - Estratégico - Eficiencia - Semestral	Matrícula auditada y Reporte Estadístico - Semestral - Departamento Escolar y de Archivo Matrícula auditada y Reporte Estadístico - Semestral - Departamento Escolar y de Archivo	Las condiciones económicas se mantienen y permiten que los estudiantes continúen sus estudios así como el interés de la población por realizarlos en la UANL
COMPONENTES	Educación continua, en diferentes modalidades ofertada	Tasa de crecimiento de la oferta de educación continua en distintas modalidades - ((Oferta de educación continua en t/ Oferta de educación continua en t-1) - 1) * 100 - Estratégico - Eficiencia - Anual	Matrícula auditada y Reporte Estadístico - Semestral - Departamento Escolar y de Archivo Matrícula auditada y Reporte Estadístico - Semestral - Departamento Escolar y de Archivo	Se mantiene interés de la población por realizar estudios de educación continua en la UANL
ACTIVIDADES	Educación continua, en diferentes modalidades ofertada <i>Elaboración de programas de educación continua innovadores, de calidad y pertinentes, en distintas modalidades</i>	Tasa de crecimiento de la matrícula en programas de educación continua - ((Matrícula educación continua en t/ Matrícula educación continua en t-1) - 1) * 100 - Gestión - Eficiencia - Anual	Reporte emitido por el Departamento Escolar y de Archivo - Anual - Departamento Escolar y de Archivo Reporte emitido por el Departamento Escolar y de Archivo - Anual - Departamento Escolar y de Archivo	Se mantiene interés de la población por realizar estudios de educación continua en la UANL
	<i>Seguimiento y evaluación de la oferta de educación continua</i>	Porcentaje de satisfacción de la población beneficiada con la oferta de educación continua - (Calificación "Muy bien" a cursos EC/ Total de alumnos cursos EC) * 100 - Gestión - Eficiencia - Anual	Reporte emitido por la Dirección de Educación Continua - Anual - Dirección de Educación Continua Reporte emitido por la Dirección de Educación Continua - Anual - Dirección de Educación Continua	Se mantiene el interés de la población beneficiada con educación continua por atender y dar respuesta a los instrumentos de evaluación de la educación continua.

PROGRAMA Y DEPENDENCIA E0005 - EDUCACIÓN MEDIA Y SUPERIOR Y 3500010001 - UNIVERSIDAD AUTÓNOMA DE NUEVO LEÓN (UANL)

ACTIVIDADES

Estudios de Licenciatura y Posgrado, en diferentes modalidades ofertados

<i>Capacitación permanente de la planta docente</i>	% de profesores de tiempo completo con estudios de posgrado - (Profesores de TC con estudios de posgrado/ PTC.) * 100 - Gestión - Eficiencia - Anual	Reporte emitido por el Departamento de Recursos Humanos y Nóminas - Anual - Departamento de Recursos Humanos y Nóminas	Los profesores mantienen un interés por capacitarse continuamente y asisten
<i>Capacitación permanente de la planta docente</i>	% de profesores capacitados - (Profesores capacitados / Total de profesores) * 100 - Gestión - Eficiencia - Anual	ND - Anual - ND Reporte emitido por la Dirección de Recursos Humanos y Nóminas - Anual - Dirección de Recursos Humanos y Nóminas	Los profesores mantienen un interés por capacitarse continuamente y asisten
<i>Contratación de la planta académica idónea</i>	% de profesores de tiempo completo - (PTC. / Total de profesores) * 100 - Gestión - Eficiencia - Anual	Reporte emitido por la Dirección de Recursos Humanos y Nóminas - Anual - Dirección de Recursos Humanos y Nóminas	Los lineamientos que se derivan del Modelo educativo de la UANL promueven estudios de pertinencia y factibilidad
<i>Contratación de la planta académica idónea</i>	% de profesores de tiempo completo que cuenta con el reconocimiento del Perfil Deseable - (Profesores con Perfil deseable/ Total de profesores) * 100 - Gestión - Eficiencia - Anual	Reporte emitido por la DGPPE - Anual - DGPPE Reporte emitido por la Dirección de Recursos Humanos y Nóminas - Anual - Dirección de Recursos Humanos y Nóminas	La política educativa para el reconocimiento Perfil se mantiene y los profesores acceden a dicha evaluación
<i>Contratación de la planta académica idónea</i>	% de profesores adscritos al SNI - (Profesores adscritos al SNI / Total de profesores) * 100 - Estratégico - Eficiencia - Anual	Reporte emitido por la Dirección de Investigación de la UANL - Anual - Dirección de Investigación de la UANL Reporte emitido por la Dirección de Recursos Humanos y Nóminas - Anual - Dirección de Recursos Humanos y Nóminas	La política educativa para el acceso y permanencia al SNI se mantiene y los profesores acceden a dicha evaluación

PROGRAMA Y DEPENDENCIA E0005 - EDUCACIÓN MEDIA Y SUPERIOR Y 3500010001 - UNIVERSIDAD AUTÓNOMA DE NUEVO LEÓN (UANL)

ACTIVIDADES

Estudios de Licenciatura y Posgrado, en diferentes modalidades ofertados

Elaboración de PE de calidad y pertinentes

% de Programas de licenciatura que han incorporado el modelo educativo de la UANL - (PE que han incorporado el Mey A/ Oferta total Licenciatura) * 100 - Gestión - Eficiencia - Anual

Reporte emitido por la Dirección de Estudios de Licenciatura (DEL) - Anual - Dirección de Estudios de Licenciatura (DEL)

Los lineamientos que se derivan del Modelo educativo de la UANL promueven estudios de pertinencia y factibilidad

Reporte emitido por la Dirección de Estudios de Licenciatura (DEL) - Anual - Dirección de Estudios de Licenciatura (DEL)

Elaboración de PE de calidad y pertinentes

% de Programas de Posgrado que han incorporado el modelo educativo de la UANL - (PPos que han incorporado el MEyA/ Oferta total Posgrado) * 100 - Gestión - Eficiencia - Anual

Reporte emitido por la Dirección de Estudios de Posgrado (DEP) - Anual - Dirección de Estudios de Posgrado (DEP)

Los lineamientos que se derivan del Modelo educativo de la UANL promueven estudios de pertinencia y factibilidad

Reporte emitido por la Dirección de Estudios de Posgrado (DEP) - Anual - Dirección de Estudios de Posgrado (DEP)

Seguimiento de la trayectoria estudiantil

%de aprobacion - (Alumnos aprobados en el semestre / Total de alumnos del semestre para el periodo n) * 100 - Gestión - Eficiencia - Semestral

Reporte emitido por el Depto. Escolar y de Archivo - Semestral - Depto. Escolar y de Archivo
Reporte emitido por el Depto. Escolar y de Archivo - Semestral - Depto. Escolar y de Archivo

Se mantienen en operación los programas de apoyo estudiantil y los estudiantes participan de ellos.

Seguimiento de la trayectoria estudiantil

% de Profesores de tiempo completo que participa en el programa institucional de tutoría - (Prof. TC participan en el progr.inst. de tutoría/ PTC.) * 100 - Gestión - Eficiencia - Anual

Reporte emitido por la Dirección de Orientación Vocacional y Educativa - Anual - Dirección de Orientación Vocacional y Educativa

Se mantienen las condiciones institucionales propicias para la participación de los profesores en el programa institucional de tutoría

ACTIVIDADES

Estudios de Licenciatura y Posgrado, en diferentes modalidades ofertados

Seguimiento de la trayectoria estudiantil

% de PE de licenciatura evaluables con una tasa de titulación por cohorte generacional superior al 60% - (PE Lic. evaluables tasa titulación sup. al 60%/ Total de programas de licenciatura evaluables) * 100 - Gestión - Eficiencia - Anual

Reporte emitido por el Departamento Escolar y de Archivo - Anual - Departamento Escolar y de Archivo
Reporte emitido por la Dirección de Estudios de Licenciatura (DEL) - Anual - Dirección de Estudios de Licenciatura (DEL)

Se mantienen las condiciones económicas y de apoyo estudiantil para que los estudiantes concluyan sus estudios y realicen su trámite de titulación

Seguimiento de la trayectoria estudiantil

% de PE de posgrado evaluables con una tasa de titulación por cohorte generacional superior al 60% - (PE Posgrado evaluables tasa titulación sup. 60%/ Oferta total Posgrado) * 100 - Gestión - Eficiencia - Anual

Reporte emitido por el Departamento Escolar y de Archivo - Anual - Departamento Escolar y de Archivo
Reporte emitido por la Dirección de Estudios de Posgrado (DEP) - Anual - Dirección de Estudios de Posgrado (DEP)

Se mantienen las condiciones económicas y de apoyo estudiantil para que los estudiantes concluyan sus estudios y realicen su trámite de titulación

Selección de alumnos

Porcentaje de absorción - (Número de alumnos de nuevo ingreso/ Número de egresados del nivel educativo previo) * 100 - Gestión - Eficiencia - Semestral

Reporte del Centro de Evaluación de la UANL - Semestral - Centro de Evaluación de la UANL
Reporte del Centro de Evaluación de la UANL - Semestral - Centro de Evaluación de la UANL

Se mantiene el interés de la población por realizar estudios de educación superior en la UANL



Programa presupuestario
 E0005 SISTEMA DE EDUCACIÓN SUPERIOR DE LA UANL

Frecuencia Semestral

Abreviatura	Nombre de la Variable	METAS	AVANCES	AVANCES
		Ago-Dic 2014	Jul - Dic 2014	Enero - Junio 2015
Mt	Matrícula Educación Superior en t	85,461	91,254	90,622
Mt_1	Matrícula Educación Superior en t-1	83,586	85,734	91,254
OE_t	Oferta educativa por nivel en t	75	75	75
OE_t_1	Oferta educativa por nivel en t-1	75	75	75
OEEC_t	Oferta de educación continua en t	2,500	1,610	1,610
OEEC_t_1	Oferta de educación continua en t-1	-	2,778	1,610
MTR1	Número de alumnos de nuevo ingreso	17,495	15,643	7,655
TotegrPIA	Número de egresados del nivel educativo previo	28,318	23,076	25612**
Alum_aprob	Alumnos aprobados en el semestre	46,163	43,071	42,327
Alum_semestre	Total de alumnos del semestre para el período n	85,461	91,254	91,254

ND : No Disponible

** Posibles egresados



Programa presupuestario
E0005 SISTEMA DE EDUCACIÓN SUPERIOR DE LA UANL

Frecuencia anual

Abreviatura	Nombre de la variable	METAS	AVANCES	SEMESTRE
		2014	2014	Enero-Junio 2015
PE_Nivel_I_CIEES	Prog evaluables lic nivel 1 del padrón CIEES	75	69	72
Tot_PE	Total de programas de licenciatura evaluables	66	72	72
PE_PFC	PE de Posgrado de calidad	75	97	101
Tot_PEPoS	Oferta total Posgrado	149	148	151
PEAcr	PE de licenciatura acreditados	65	61	62
TotPE	Oferta total Licenciatura	75	75	77
PE_LIC_MeYA	PE que han incorporado el Mey A	71	69	75
PE_Pos	PPos que han incorporado el MEyA	104	108	122
PTC	Profesores de tiempo completo	2534	2,377	2,429
TotPr	Total de profesores	4634	4,252	4,343
PrPer	Profesores con Perfil deseable	1647	1354	1,394
P_SNI	Profesores ascritos al SNI	687	638	651
PTC_tut	Prof. TC participan en el progr.inst. de tutoría	1984	2,309	1,912
PELicE_Tit_60	PE Lic. evaluables tasa titulación sup. al 60%	42	36	40
PEPosE_Tit_60	PE Posgrado evaluables tasa titulación sup. 60%	80	27	36
PTC_PPos	Profesores de TC con estudios de posgrado	2276	2,250	2,321
Prof_Capac	Profesores capacitados	1390	2,320	2,366
Mat_EC_t	Matrícula educación continua en t	42000	42,480	ND
Mat_EC_t_1	Matrícula educación continua en t-1	36000	42,000	ND
Calif_cursosEC	Calificación "Muy bien" a cursos EC	33600	ND	ND
Alumnos_cursoEC	Total de alumnos cursos EC	42000	42,480	ND

ND= No Disponible.



Anexos

Cuenta Pública Segundo Trimestre 2015
Universidad Autónoma de Nuevo León
Relación de Bienes Muebles que Componen el Patrimonio
(Pesos)

Código	Descripción del Bien Mueble	Valor en libros
<p>(Se adjunta archivo electrónico "CD" con la información de la relación de los Bienes Muebles que componen el Patrimonio)</p>		

Cuenta Pública Segundo Trimestre 2015
Universidad Autónoma de Nuevo León
Relación de Bienes Inmuebles que Componen el Patrimonio
(Pesos)

Código	Descripción del Bien Inmueble	Valor en libros
<p>(Se adjunta archivo electrónico "CD" con la información de la relación de los Bienes Inmuebles que componen el Patrimonio)</p>		

Cuenta Pública Segundo Trimestre 2015 Universidad Autónoma de Nuevo León Relación de cuentas bancarias productivas específicas		
Fondo, Programa o Convenio	Datos de la Cuenta Bancaria	
	Institución Bancaria	Número de Cuenta
Movilidad Estudiantil	Banorte	0622119586
FOMIX 2009	Banorte	0630345700
Consolidacion 2010	Banorte	0643920479
Subsidios	Inverlat	646938
Patronato de Beneficiencia	Banorte	0651295024
Nomina Electronica UANL	Banorte	0051356543
Examen de Selección	Banorte	0051357655
Recoleccion	Banorte	0051358473
Gastos Generales	Banorte	0125071244
Nomina por Recibo	Banorte	0051369041
Secretaria de Desarrollo Económico	Banorte	0651295015
PEF 2010	Banorte	0652978940
PROMEPE 2001	Banorte	0051370694
Ento en Matricula 2010	Banorte	0659183574
Fondo Concursable SEP	Banorte	0066039444
NDO Concurrente	Banorte	0665236220
Nomina Electronica HU	Banorte	0183000055
Oferta Educativa 2011	Banorte	0693124647
Fideicomiso Stuanl	Afirme	101021092
Fondo para Elevar la Calidad	Banorte	0805540282
Cuotas Escolares	Banorte	0804254694
FOMES 2010	Banorte	0661555455

Cuenta Pública Segundo Trimestre 2015 Universidad Autónoma de Nuevo León		
Relación de cuentas bancarias productivas específicas		
Fondo, Programa o Convenio	Datos de la Cuenta Bancaria	
	Institución Bancaria	Número de Cuenta
FIUPEA 2010	Banorte	0661555482
COCE 2010	Banorte	0827839081
Arrendamiento	Afirme	101400042
IVA	Banorte	0591007688
PIFI 2011	Banorte	0803506752
COCE 2011	Banorte	0834235252
Receptora Fondo de P y J	Afirme	101139549
Fondo para Elevar la Calidad	Banorte	0835150624
Oferta Educativa 2012	Banorte	0835150651
COCE 2012	Banorte	0834235261
PIFI 2012	Banorte	0855381079
Subsidio Estatal	Banorte	0859433079
Proyectos de Operación	Banorte	0869417827
Oferta Educativa 2013	Banorte	0880780290
Fondo para Elevar la Calidad	Banorte	0880780311
Centro de las Artes	Banorte	0888023809
Patrimonio de Inmuebles	Banorte	0888466013
Fideicomiso F978	Banorte	0804254676
FAM 2013 Medio Superior y Superior	Banorte	0201625585
PIFI 2013	Banorte	0209046328
Subsidios Recursos Federales	Banorte	0211805489
Fortalecimiento P y J	Banorte	0522144932

Cuenta Pública Segundo Trimestre 2015 Universidad Autónoma de Nuevo León		
Relación de cuentas bancarias productivas específicas		
Fondo, Programa o Convenio	Datos de la Cuenta Bancaria	
	Institución Bancaria	Número de Cuenta
Ingresos Propios de Dependencia	Banorte	0224867599
Fondo Concursable 2014	Banorte	0231324278
Iglu Centro Mexico	Santander	65504432402
Oferta Educativa 2014	Banorte	0240280170
Fondo para Elevar la Calidad	Banorte	0235181376
Dolares UANL	Banorte	0170336718
FAM 2014 Nivel Superior	Banorte	0235181394
FOMES 07	Banorte	0554586588
Casa de Bolsa	Interacciones	30015362
Dispensora	Banorte	0562353150
Venta de Libros	Banorte	0566256334
Regalias	Banorte	0575368678
Centro de Produccion Agropecuario	Del Bajio	00003171
Venta de Libros de Texto	Banorte	0581715580
Incremento en Matricula 2008	Banorte	0577312544
FOMES 2008	Banorte	0582941724
Consolidacion 2009	Banorte	0602043450
Incremento en Matricula 2009	Banorte	0613196419
PEF 2009	Banorte	0617931412

RELACION DE ESQUEMAS BURSÁTILES Y DE COBERTURAS FINANCIERAS

La Universidad Autónoma de Nuevo León adquirió la compra de una opción tipo Americana/Europea (seguro de riesgo) que le permite una protección de tasa de interés bancaria por el préstamo de un importe/cobertura de hasta \$ 1,730'700,000 moneda nacional a una tasa del 8% a partir del día 05/02/2014 y hasta el día 18/01/2017; con dicha cobertura la Universidad blindará la operación de la Universidad a cualquier futuro aumento en tasas de interés que puedan dañar la operación y/o patrimonio de la misma.