

OAG-3241/2026

**CC. DIPUTADOS QUE INTEGRAN LA LXXVII LEGISLATURA
DEL H. CONGRESO DEL ESTADO DE NUEVO LEÓN
PRESENTES.-**

Mtro. Diego Arturo Tamez Garza, por medio del presente, en nombre y a solicitud expresa del C. Rector de la Universidad Autónoma de Nuevo León y en mi carácter de Apoderado General de la Universidad Autónoma de Nuevo León, personalidad que acredito mediante copia certificada de la Escritura Pública número 2,986, de fecha 16 de junio del 2025, pasada ante la fe de la Licenciada Briceyda Oralia Ruiz Peña, Notaria Pública Titular de la Notaria Pública número 86 con ejercicio en la ciudad de Guadalupe, Nuevo León, inscrita en el Registro Público de la Propiedad del Primer Distrito del Instituto Registral y Catastral del Estado de Nuevo León, bajo el número 5433, volumen 155, libro 218, sección Res. y Conv. Diversos, Unidad Monterrey de fecha 28 de agosto del 2025, misma que se anexa al presente para su devolución previa copia cotejada que se deje en el expediente; así como en términos del artículo 82 del Estatuto General de la Universidad Autónoma de Nuevo León, ocurro con tal carácter:

A hacer entrega de la documentación relativa al Informe de Avance de Gestión Financiera correspondiente al Primer Trimestre del año 2026, en cumplimiento a lo establecido en los artículos 2 fracciones VIII, XII primer párrafo, 7 tercer párrafo y 14 de la Ley de Fiscalización Superior del Estado de Nuevo León, reglamentaria de los preceptos 63 fracciones XIII, L; 125 y Título X de la Constitución Política del Estado Libre y Soberano de Nuevo León; así como del artículo 145 de la Ley de Administración Financiera vigente en el Estado, y del Decreto 074 de fecha 04 de Julio de 2013 publicado en el Periódico Oficial del Estado el propio día, mes y año, en lo referente a su artículo único y transitorios Primero y Segundo, la cual se detalla a continuación:

Informe de Avance de Gestión Financiera
Primer Trimestre del año 2026

Arve

- INTRODUCCIÓN
- 1. Antecedentes
- 2. Misión
- 3. Visión
- 4. Información Operativa Relevante



- H. C. AGF/2026 -
- creta C. D. -



UNIVERSIDAD AUTÓNOMA DE NUEVO LEÓN

Torre de Rectoría, 4º piso, Ciudad Universitaria, San Nicolás de los Garza, Nuevo León, México, C.P. 66455
Tels. 81 8329 4021 • www.uanl.mx



UANL

OFICINA DE LA ABOGACÍA GENERAL

- INFORMACIÓN CONTABLE
 1. Estado de Actividades
 2. Estado de Situación Financiera
 3. Estado de Variación en la Hacienda Pública
 4. Estado de Cambios en la Situación Financiera
 5. Estado de Flujo de Efectivo
 6. Informe sobre Pasivos Contingentes
 7. Notas a los Estados Financieros
 8. Estado Analítico de Activo
 9. Estado Analítico de la Deuda y Otros Pasivos

- INFORMACIÓN PRESUPUESTARIA
 1. Estado Analítico de Ingresos
 2. Estado Analítico del Ejercicio del Presupuesto de Egresos
 - Clasificación Administrativa
 - Clasificación Económica (por Tipo de Gasto)
 - Clasificación por Objeto del Gasto (Capítulo y Concepto)
 - Clasificación Funcional (Finalidad y Función)
 - Clasificación por Fuente de Financiamiento
 3. Endeudamiento Neto
 4. Intereses de la Deuda
 5. Indicadores de Postura Fiscal

- INFORMACIÓN PROGRAMÁTICA
 1. Programas y Proyectos de Inversión
 2. Gasto por Categoría Programática
 3. Indicadores de Resultados

- ANEXOS
 1. Relación de Bienes Muebles que Componen al Patrimonio
 2. Relación de Bienes Inmuebles que Componen al Patrimonio
 3. Relación de Cuentas Bancarias Productivas Específicas
 4. Relación de Esquemas Bursátiles y de Coberturas Financieras

- FORMATOS DE LEY DE DISCIPLINA FINANCIERA
 1. Formato 1. Estado de Situación Financiera Detallado – LDF
 2. Formato 2. Informe Analítico de la Deuda Pública y Otros Pasivos – LDF
 3. Formato 3. Informe Analítico de Obligaciones Diferentes de Financiamiento – LDF
 4. Formato 4. Balance Presupuestario – LDF
 5. Formato 5. Estado Analítico de Ingresos Detallado – LDF
 6. Estado Analítico del Presupuesto de Egresos Detallado – LDF



UNIVERSIDAD AUTÓNOMA DE NUEVO LEÓN

Torre de Rectoría, 4º piso, Ciudad Universitaria, San Nicolás de los Garza, Nuevo León, México, C.P. 66455

Tels. 81 8329 4021 • www.uanl.mx



UANL

OFICINA DE LA ABOGACÍA GENERAL

- Formato 6-a). Clasificación por Objeto del Gasto (Capítulo y Concepto)
- Formato 6-b). Clasificación Administrativa
- Formato 6-c). Clasificación Funcional (Finalidad y Función)
- Formato 6-d). Clasificación de Servicios Personales por Categoría.

Sin otro particular de momento, les reitero las seguridades de mi más atenta consideración.

Atentamente
"Alere Flammam Veritatis"
Ciudad Universitaria, 24 de abril del 2026


MTRO. DIEGO ARTURO TAMEZ GARZA
Apoderado General de la UANL



c.c.p. Auditoría Superior del Estado de Nuevo León.
c.c.p. Dr. Santos Guzmán López, Rector U.A.N.L.
c.c.p. Dr. Mario Alberto Garza Castillo, Secretario General de la U.A.N.L.
c.c.p. H. Comisión de Hacienda de la U.A.N.L.
c.c.p. C.P. Héctor Luis Aguilar González, Contralor General de la U.A.N.L.
c.c.p. Archivo de la Abogacía General de la U.A.N.L.



UNIVERSIDAD AUTÓNOMA DE NUEVO LEÓN

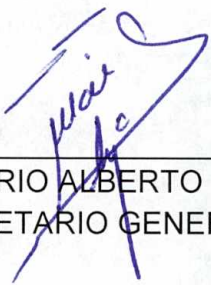
Torre de Rectoría, 4º piso, Ciudad Universitaria, San Nicolás de los Garza, Nuevo León, México, C.P. 66455

Tels. 81 8329 4021 • www.uanl.mx

El Dr. Mario Alberto Garza Castillo, Secretario General de la UANL con fundamento en el artículo 83 fracción II y V del Estatuto General de la Universidad Vigente.


-----CERTIFICO-----

Que la información relacionada al Informe de Avance de Gestión Financiera Primer Trimestre 2026 y la relación de bienes muebles e inmuebles que componen el Patrimonio de la Universidad Autónoma de Nuevo León está contenida en 1 (un) disco magnético que se adjunta, información que resguarda y de la que es responsable el área correspondiente a la Tesorería General y Dirección de Patrimonio, respectivamente; ambas de la Universidad Autónoma de Nuevo León, conservada en medios magnéticos digitales y electrónicos y que se encuentra encriptada en formato de CD. Se hace la presente certificación para los efectos a que haya lugar en San Nicolás de los Garza, Nuevo León, a los 24 días del mes de abril del año 2026. -----



DR. MARIO ALBERTO GARZA CASTILLO
SECRETARIO GENERAL DE LA UANL





Introducción

ANTECEDENTES

La Universidad Autónoma de Nuevo León nace oficialmente en 1933, aunque sus orígenes son más remotos, pues para este año existían ya sus escuelas de Jurisprudencia, de Medicina y Farmacia, la Escuela Normal y Colegio Civil. Serían los representantes de estas instituciones quienes someterían a consideración del Honorable Congreso del Estado de Nuevo León la fundación de una Universidad en forma, hecho que ocurriría finalmente el 25 de septiembre de 1933, fecha en que inicia sus actividades con una matrícula de 1,864 alumnos y 218 profesores.

La U.A.N.L., como también se le conoce por sus siglas, recibió en un primer momento el nombre de Universidad de Nuevo León y se integró inicialmente de las Facultades de Derecho y Ciencias Sociales, Medicina, Ingeniería, Química y Farmacia, así como de la Escuela Normal, la Escuela Industrial y Preparatoria Técnica “Álvaro Obregón”, la Escuela Industrial de Labores Femeniles “Pablo Livas” y la Escuela de Enfermería y Obstetricia.

Entre algunos de los acontecimientos significativos en el desarrollo de la Universidad se podrían mencionar los siguientes:

En 1957 se comienzan a urbanizar los terrenos que hoy ocupa Ciudad Universitaria, luego de que el Presidente Miguel Alemán Valdés emitiera un decreto mediante el cual se cedían los terrenos de lo que hoy es el campus de Ciudad Universitaria.

En la década de los sesenta ocurren dos eventos de especial relevancia que terminan por configurar la arquitectura del campus, en septiembre de 1961 – siendo Gobernador del Estado el Lic. Raúl Rangel Frías, ex Rector de la Universidad- inicia operaciones la Torre de Rectoría; en 1967 se inaugura el Estadio Universitario, gracias al apoyo del Patronato Universitario.

Finalmente, el día 7 de junio de 1971 el H. Congreso del Estado Libre y Soberano de Nuevo León, LIX Legislatura; tuvo a bien expedir el Decreto No. 60 de la Ley Orgánica de la Universidad Autónoma de Nuevo León; por la que se le concede su Autonomía, nombre con el que actualmente se le conoce a la Universidad.

MISIÓN

La U.A.N.L. es una institución de carácter público, comprometida con la sociedad para formar bachilleres, técnicos y profesionales competentes, competitivos e innovadores, socialmente responsables, con plena conciencia del entorno regional, nacional y mundial, con principios y valores, comprometidos con el desarrollo sustentable, científico, tecnológico y cultural.

Generar contribuciones oportunas, relevantes y trascendentes al avance de la ciencia, la tecnología, la innovación y las humanidades, y a la mejora del nivel de desarrollo humano de la sociedad nuevoleonense y del país.

Difundir y extender, con la mayor amplitud posible, los beneficios de la cultura, atendiendo con particular cuidado su responsabilidad de mantener y acrecentar la vinculación con la comunidad en general.

VISIÓN

“La Universidad Autónoma de Nuevo León en 2040 se consolida como una institución pública de excelencia académica, incluyente, equitativa, humanista y líder internacional en educación, innovación e investigación de vanguardia, que preserva su autonomía, promueve la responsabilidad social universitaria y la cultura para la paz, adopta las tecnologías emergentes y las buenas prácticas en desarrollo sustentable, para mejorar la calidad de vida y el bienestar de la sociedad”.

INFORMACIÓN OPERATIVA RELEVANTE

La Universidad Autónoma de Nuevo León (UANL), inicia ciclo académico enero-junio 2026 con una matrícula estimada de 220 mil estudiantes en sus 29 preparatorias y 26 facultades, así como ocho unidades académicas, ubicadas en el municipio de Apodaca, Cadereyta, Galeana, García, Juárez, Linares, Sabinas Hidalgo y Santiago, el rector Santos Guzmán López señaló que la Universidad busca que sus alumnos logren la excelencia en sus 404 programas educativos; 62 bachilleratos técnicos, 100 licenciaturas e ingenierías y 202 posgrados (73 especialidades, 120 maestrías y 49 doctorados), al ofrecer las mejores condiciones para su desarrollo integral.

La Universidad Autónoma de Nuevo León (UANL) les dio la bienvenida a 168 estudiantes nacionales y extranjeros que eligieron a la Máxima Casa de Estudios para vivir la experiencia educativa de un intercambio. El Rector Santos Guzmán López presidió la ceremonia en el Centro de Internacionalización UANL. Lo acompañaron autoridades universitarias, quienes abordaron detalles del Programa de Movilidad Académica para ciclo enero-junio 2026.

Alumnos del nivel medio superior de la Universidad Autónoma de Nuevo León (UANL) realizan una estadía académica en el Cégep de Jonquière en Canadá como parte del Programa de Inmersión Académico-Cultural 2026. La directora del Sistema de Estudios del Nivel Medio Superior, Sandra Elizabeth del Río Muñoz, argumentó que a través de estos intercambios académicos es posible ampliar la visión académica de cada uno de los estudiantes. Señaló que estos viajes ayudan a acrecentar la autonomía de los alumnos en el extranjero.

La Facultad de Artes Visuales de la Universidad Autónoma de Nuevo León (UANL) ampliará su oferta académica con la Licenciatura en Creación y Gestión de Contenidos Mediáticos. Más de 20 estudiantes conformarán la primera generación del programa académico de la Facultad de Artes Visuales que inicia actividades el semestre enero-junio de 2026. A través de la modalidad dual, el nuevo programa educativo ostenta un esquema que combina la formación teórica y práctica en instituciones educativas y empresas en respuesta a la demanda del mercado y mediante la colaboración con industrias de mercadotecnia, emisoras televisivas, espacios artísticos y el ejercicio de la profesión de manera independiente.

La Facultad de Salud Pública y Nutrición UANL incluyó en su oferta educativa el posgrado en Nutrición Integral para contribuir a la promoción de un estilo de vida saludable. Ana Sofía Ortega Villarreal, coordinadora de esta maestría, detalló que los egresados serán capaces de diseñar estrategias dietéticas e integrativas para la prevención y manejo de las enfermedades crónicas.

La Licenciatura en Educación de la Facultad de Filosofía y Letras (FFYL) recibió la acreditación internacional otorgada por la agencia Acreditadora de Chile, reconocimiento que avala la calidad académica y pertinencia del programa educativo por un periodo de seis años, 2026-2032. El evento se realizó el 29 de enero en el auditorio de la facultad con la presencia de autoridades universitarias, académicos y estudiantes, encabezadas por el Rector de la UANL, Santos Guzmán López, el Director de la FFYL, Francisco Javier Treviño Rodríguez; el Coordinador de Vínculos Internacionales de Acreditadora de Chile, Reinaldo Cifuentes Calderón, y la Coordinadora del Colegio de Educación, Lizette Berenice González Martínez.

El Rector Santos Guzmán López anunció que la Universidad Autónoma de Nuevo León (UANL) se integrará a la iniciativa de la Presidenta Claudia Sheinbaum Pardo en materia de educación media superior, la cual permite consolidar un bachillerato nacional de calidad y ampliar la cobertura en beneficio de millones de jóvenes en el país.

El Ministerio para Europa y de Asuntos Exteriores de Francia, en colaboración con la Agencia Francesa de Educación en el Extranjero (AEFE), otorgó el reconocimiento Label FrancÉducation a 10 preparatorias de la Universidad Autónoma de Nuevo León (UANL). La Preparatoria 5 y el Centro de Investigación y Desarrollo de Educación Bilingüe (CIDEB) Mederos recibieron por primera vez la acreditación Label FrancÉducation al modelo educativo bilingüe

progresivo en francés. Las preparatorias 4, 7, 9, 15, 16, 19, 20 y la Escuela Industrial y Preparatoria Técnica Álvaro Obregón (EIAO) recibieron el sello de renovación de FrancÉducation. En el país, la UANL es la institución líder en dependencias que cuentan con esta certificación internacional.

El municipio General Escobedo y la Universidad Autónoma de Nuevo León a través del programa “Becas de la Transformación” beneficiaron a 1 mil 283 estudiantes de la Preparatoria 16. El estímulo educativo que ha favorecido a miles de alumnos desde su creación cubre el pago completo de la cuota interna para semestre enero-junio de 2026.

Investigadores de la Facultad de Agronomía de la Universidad Autónoma de Nuevo León desarrollaron un método para la producción de ácido cis-ferúlico mediante el tratamiento de luz ultravioleta. Este proyecto obtuvo el primer sitio en la modalidad oral en el 7° Congreso Mundial de Alimentos Funcionales y Nutracéuticos realizado en Sonora.

Un grupo de diseñadores de la Universidad Autónoma de Nuevo León (UANL) creó un exhibidor multimarca que permite mostrar los productos al consumidor de una manera más amigable. El trabajo fue liderado por la profesora investigadora de la Facultad de Arquitectura Sofía Alejandra Luna Rodríguez en conjunto con tres alumnas de la Licenciatura en Diseño Industrial. El producto obtuvo un galardón en la ceremonia del Premio UANL a la Invención. Reconocimiento a la Propiedad Industrial 2025. Su fabricación de bajo costo y su fácil ensamble hicieron al proyecto acreedor de un registro como modelo de utilidad ante el Instituto Mexicano de la Propiedad Industrial (IMPI).

Investigadores del Departamento de Tecnología de Concreto del Instituto de Ingeniería Civil perteneciente a la Facultad de Ingeniería Civil (FIC) de la Universidad Autónoma de Nuevo León desarrollaron este nuevo hallazgo sobre material residual. Se trata de la arcilla vitrificada, un subproducto que puede emplearse como sustituto del cemento Portland y de la microsílíce. Con ello, este nuevo uso permite concretos con alta resistencia y adecuados para aplicaciones donde se requiere un mejor desempeño.

Inventores de la Universidad Autónoma de Nuevo León (UANL) desarrollaron un bastón mecánico que auxilia la marcha de los adultos mayores y que además facilita la elevación de objetos. Este proyecto mejora la autonomía, seguridad y comodidad de sus usuarios sin requerir de infraestructura adicional.

Los estudiantes de la Universidad Autónoma de Nuevo León (UANL) Santiago Salazar Alvarado y Benjamín González Macías consiguieron el primer lugar del XV Concurso Nacional Infantil de Saxofón México 2025. El concurso forma parte de las múltiples actividades del Encuentro Universitario Nacional de Saxofón de México, en el que la categoría infantil tiene la singularidad de nombrar a dos ganadores que hayan tocado de forma destacada una obra clásica.

Estudiantes de la Universidad Autónoma de Nuevo León (UANL) obtuvieron el primer lugar en la XXIII edición del Concurso Internacional de Arbitraje Comercial (MOOT México) celebrado en la Ciudad de México. El Rector de la UANL, Santos Guzmán López, felicitó a los estudiantes Andrés Sánchez Padilla, Daniel Maldonado, Daniela Nava Cabañas y Javier Ceja Moreno, de octavo semestre de la Facultad de Derecho y Criminología, por su destacada participación y muestra de habilidades argumentativas en el certamen.

Una estudiante y un docente de la Universidad Autónoma de Nuevo León (UANL) obtuvieron el primer lugar de los AMA Awards 2025, un reconocimiento otorgado por la Architectural Membrane Association. La alumna de octavo semestre de la Facultad de Arquitectura, Abril Luna Sánchez, desarrolló el proyecto digital “Citlalli”-UANL Conceptual Tensile Structure junto a su asesor Juan José Álvarez Tostado Rios, el cual es capaz de soportar la temperatura ambiental sin afectar su vida útil y brindar comodidad.

Dos estudiantes de la Universidad Autónoma de Nuevo León (UANL) obtuvieron el primer lugar en el Programa Interuniversitario de Finanzas Públicas y Desarrollo Profesional auspiciado por Banorte. Los estudiantes David Eugenio Guzmán Álvarez y Emiliano Rodríguez de la Fuente, de la Facultad de Economía, consiguieron la primera posición en el proyecto que busca impulsar el talento de alumnos de los últimos semestres de áreas económico-administrativas, derecho y afines.

La Universidad Autónoma de Nuevo León (UANL) firmó una carta compromiso con la empresa Galería Marble Mosaics para formalizar un contrato de licenciamiento tecnológico que permitirá la comercialización de diseños industriales creados en la Facultad de Arquitectura. El acuerdo contempla inicialmente tres diseños, como parte de un total de 13 propuestas desarrolladas por estudiantes, enfocadas en mosaicos con aplicaciones comerciales. La firma representa un paso clave en la vinculación entre la academia y el sector productivo.

La Universidad Autónoma de Nuevo León inició de manera formal sus actividades académicas del semestre con especial énfasis en la consolidación de su modelo de responsabilidad social. Por este motivo, el 10 de febrero se inauguró en formato virtual el Curso de Responsabilidad Social Universitaria para el personal Administrativo y de Apoyo de la UANL. El evento subrayó que el talento y el esfuerzo de la comunidad universitaria deben estar orientados a generar un bienestar social tangible y una justicia equitativa.

La Universidad Autónoma de Nuevo León (UANL) logró posicionarse por noveno año consecutivo como la universidad más sustentable de México de acuerdo con el ranking Green Metric 2025. Derivado de la construcción de acciones a favor del cuidado del ambiente en áreas como educación, infraestructura, manejo de residuos y de la energía, la UANL ocupó el puesto número 11 a nivel mundial en el ranking de mil 760 universidades de todo el planeta y el primer lugar mundial en la categoría de Infraestructura y Equipamiento para la Sustentabilidad por su programa de uso eficiente del agua, instalación de sistemas de medición y administración de energía, promoción de movilidad sustentable y participación estudiantil en proyectos ambientales.

En la U.A.N.L. se llevaron a cabo algunas presentaciones de libros, foros, entrega de premios, acreditaciones, convenios y certificados como las que mencionaremos a continuación:

- La Universidad Autónoma de Nuevo León y la Cámara de la Industria de la Construcción (CMIC) firmaron un convenio de colaboración en el que ambas instituciones se comprometen a impulsar las prácticas de profesionalización, innovación, investigación y desarrollo académico en el sector de la construcción, entre otras acciones.
- La Universidad Autónoma de Nuevo León (UANL) y el Poder Judicial del Estado de Nuevo León formalizaron un convenio de coordinación interinstitucional en beneficio de la comunidad académica y del sistema de justicia de la entidad. La alianza permitirá impulsar acciones conjuntas que promuevan la generación del conocimiento, actualización, capacitación, asesoría y difusión. Incluye programas de servicio social y prácticas profesionales, así como la reactivación de la sala de juicios orales.
- La Universidad Autónoma de Nuevo León (UANL) puso en operaciones las nuevas instalaciones y equipamiento de la Unidad Académica Santiago, con el propósito de fortalecer el desarrollo regional. El Rector de la UANL, Santos Guzmán López, y el Presidente Municipal de Santiago, David de la Peña Marroquín, cortaron el listón inaugural de la primera etapa, en el arranque del ciclo escolar enero-junio 2026. El nuevo espacio ofrece un total de 18 programas educativos de licenciatura e ingenierías. En esta primera etapa, se beneficiará a casi 180 jóvenes santiaguenses y de municipios de la zona citrícola.
- La Universidad Autónoma de Nuevo León y el Gobierno del Estado inauguraron el espacio deportivo de la Preparatoria 15 Unidad Florida para impulsar la activación física y práctica de diversas disciplinas entre los estudiantes, ahora cuentan con su propia cancha de entrenamiento al aire.

libre con pasto sintético para disciplinas como el fútbol americano, soccer, equipos de animación, entre otras, para fortalecer la formación integral del alumnado.

- El doctor Roger Ríos Mercado, profesor e investigador de la Facultad de Ingeniería Mecánica y Eléctrica (FIME) de la UANL, fue reconocido con el Premio de Investigación Ciencias Exactas 2025 gracias a un proyecto que aplica técnicas avanzadas de optimización para mejorar la asignación de equipo médico en redes hospitalarias públicas y privadas.
- La Universidad Autónoma de Nuevo León inauguró su nueva Oficina de Representación en la Ciudad de México, la cual será sede del Centro Nacional de Vinculación y Proyectos Estratégicos y abonará a fortalecer la relación de la institución con el sector público y privado del país.
- La maestra Diana Elia Caballero Hernández, responsable de la Unidad de Neuroinmunomodulación del Laboratorio de Inmunología y Virología de la Facultad de Ciencias Biológicas (FCB) de la UANL, fue reconocida con el Premio de la Investigación UANL 2025 en el área de Ciencias Naturales. La investigadora realizó un proyecto innovador que explora el papel del sistema nervioso simpático en la progresión del cáncer y el desarrollo del síndrome de caquexia.
- La Facultad de Filosofía y Letras y el Instituto de Investigaciones Sociales (IINSO) de la Universidad Autónoma de Nuevo León (UANL) presentaron el libro “Nuevas formas de cambios políticos y sociales en México: la construcción de la gobernanza”, coordinado por Jorge Francisco Aguirre Sala. La presentación del libro se realizó en el IINSO, donde participaron los colaboradores del libro María Estela Ortega Rubí, Beatriz Liliana de Ita Rubio y el mismo Jorge Francisco Aguirre Sala por parte de la UANL, además del director de la Facultad de Filosofía y Letras, Francisco Javier Treviño Rodríguez.
- La escultura “La Mecánica del Universo”, ubicada en la entrada principal de la Facultad de Ingeniería Mecánica y Eléctrica (FIME) de la UANL, cumple 35 años como una de las obras más emblemáticas y representativas del patrimonio artístico universitario. Es un referente de identidad, historia y visión de futuro para generaciones de estudiantes.
- La Facultad de Derecho y Criminología (FACDYC) de la Universidad Autónoma de Nuevo León (UANL) celebró el Simposio Internacional de Derecho Deportivo para destacar la relevancia jurídica de este evento y las oportunidades profesionales que pueden surgir para los estudiantes. El coordinador de la facultad, David Emmanuel Castillo Martínez, inauguró los trabajos e invitó a los futuros profesionistas a interesarse en los ámbitos de la organización y apego a la legalidad de espectáculos masivos como herramientas valiosas de conocimiento.
- La Universidad Autónoma de Nuevo León (UANL) inauguró el Multideportivo Víboras de la Facultad de Medicina. El nuevo complejo deportivo consta de más de siete mil metros cuadrados destinados a la práctica de diversas disciplinas como beisbol, basquetbol 3X3, fútbol americano, softbol, tenis, tochito y voleibol de playa, así como a la promoción de hábitos saludables dentro de la comunidad universitaria.
- La Universidad Autónoma de Nuevo León fue sede del Congreso de la Asociación Nacional de Universidades e Instituciones de Educación Superior (ANUIES) del Deporte Universitario 2026. Durante la jornada inaugural, el presidente de la Comisión del Deporte Universitario de la ANUIES y Rector de la Universidad Autónoma de Coahuila, Jesús Octavio Pimentel Martínez, subrayó que el deporte universitario atraviesa un momento clave que exige coordinación, gobernanza y trabajo colaborativo entre instituciones.

Estudiantes y atletas de la Universidad Autónoma de Nuevo León (UANL) tuvieron una destacada participación en los Juegos Parapanamericanos Juveniles Chile 2025, como parte de la delegación mexicana que compitió en diversas disciplinas del deporte adaptado. Dentro de las medallas se obtuvieron 2 de oro, 3 de plata y 4 de bronce.

La Universidad Autónoma de Nuevo León (UANL), cuenta con un esquema de pensiones y jubilaciones que ha permitido mejorar significativamente la viabilidad financiera institucional a corto y mediano plazos. Una de las políticas institucionales es la de asegurar la adecuada administración y el fortalecimiento del Fondo de Pensiones y Jubilaciones del personal universitario. Entre las estrategias establecidas se encuentra la de generar mecanismos de apoyo y seguimiento para asegurar el cumplimiento de las metas financieras de este Fondo, previstas en los estudios actuariales correspondientes, para analizar la potencial existencia de riesgos estructurales. Algunas de las acciones resultantes han sido la de continuar realizando estudios actuariales de viabilidad financiera y seguir participando en convocatorias emitidas por la federación, con el propósito de tener acceso a fondos extraordinarios destinados al fortalecimiento de reformas estructurales de las instituciones de educación superior.

En la Universidad Autónoma de Nuevo León (UANL), ha prevalecido el impulso de una cultura de transparencia y rendición de cuentas a través de la Unidad de Enlace, Transparencia y Acceso a la Información, con el objetivo de publicar y proporcionar información precisa, confiable y comprobable de la gestión institucional, de los resultados de las actividades académicas y de la aplicación de los recursos; a través de la dirección electrónica www.uanl.mx.



Información Contable

INFORME DE AVANCE DE GESTIÓN FINANCIERA PRIMER TRIMESTRE
UNIVERSIDAD AUTÓNOMA DE NUEVO LEÓN

2026


UNIVERSIDAD AUTÓNOMA DE NUEVO LEÓN


Universidad Autónoma de Nuevo León
Estado de Actividades
Del 1 de enero al 31 de marzo de 2026 y 2025
(Cifras en Pesos)

Concepto	Al 31 de marzo 2026	Al 31 de marzo 2025	Concepto	Al 31 de marzo 2026	Al 31 de marzo 2025
INGRESOS Y OTROS BENEFICIOS			GASTOS Y OTRAS PÉRDIDAS		
Ingresos de Gestión (Nota 16)	313,662,786	278,705,971	Gastos de Funcionamiento (Nota 18)	2,657,729,685	2,488,140,519
Impuestos	0	0	Servicios Personales	1,878,718,986	1,774,660,625
Cuotas y Aportaciones de Seguridad Social	0	0	Materiales y Suministros	164,207,767	156,891,547
Contribuciones de Mejoras	0	0	Servicios Generales	614,802,932	556,588,347
Derechos	0	0	Transferencia, Asignaciones, Subsidios y Otras Ayudas (Nota 19)	181,384,855	179,453,935
Productos	18,694,807	24,607,304	Transferencias Internas y Asignaciones al Sector Público	0	0
Aprovechamientos	0	0	Transferencias al Resto del Sector Público	0	0
Ingresos por Venta de Bienes y Prestación de Servicios	294,967,979	254,098,667	Subsidios y Subvenciones	21,100,000	20,700,000
Participaciones aportaciones convenios incentivos derivados de la colaboración fiscal fondos distintos de aportaciones transferencias asignaciones subsidios y subvenciones y pensiones y jubilaciones (Nota 17)	3,192,997,077	3,030,948,646	Ayudas Sociales	160,284,855	158,753,935
Participaciones, Aportaciones, Convenios, Incentivos Derivados de la Colaboración Fiscal y Fondos Distintos de Aportaciones	10,154,243	20,396,973	Pensiones y Jubilaciones	0	0
Transferencias, Asignaciones, Subsidios y Subvenciones, y Pensiones y Jubilaciones	3,182,842,834	3,010,551,673	Transferencias a Fideicomisos, Mandatos y Contratos Análogos	0	0
Otros Ingresos y Beneficios	161,903	50,466	Transferencias a la Seguridad Social	0	0
Ingresos Financieros	0	0	Donativos	0	0
Incremento por Variación de Inventarios	0	0	Transferencias al Exterior	0	0
Disminución del Exceso de Estimaciones por Pérdida o Deterioro u Obsolescencia	0	0	Participaciones y Aportaciones	0	0
Disminución del Exceso de Provisiones	0	0	Participaciones	0	0
Otros Ingresos y Beneficios Varios	161,903	50,466	Aportaciones	0	0
Total de Ingresos y Otras Beneficios	3,506,821,766	3,309,705,082	Convenios	0	0
			Intereses, Comisiones y Otros Gastos de la Deuda Pública (Nota 20)	19,874,037	27,280,237
			Intereses de la Deuda Pública	19,874,037	27,280,237
			Comisiones de la Deuda Pública	0	0
			Gastos de la Deuda Pública	0	0
			Costo por Coberturas	0	0
			Apoyos Financieros	0	0
			Otros Gastos y Pérdidas Extraordinarias (Nota 21)	95,806,210	99,130,600
			Estimaciones, Depreciaciones, Deterioros, Obsolescencia y Amortizaciones	95,164,065	98,150,670
			Provisiones	0	0
			Disminución de Inventarios	0	0
			Otros Gastos	642,145	979,930
			Inversión Pública	0	0
			Inversión Pública no Capitalizable	0	0
			Total de Gastos y Otras Pérdidas	2,954,794,787	2,794,005,291
			Resultado del Ejercicio (Ahorro/Desahorro) (Nota 22)	552,026,979	515,699,791

Bajo protesta de decir verdad declaramos que los Estados Financieros y sus notas, son razonablemente correctos y son responsabilidad del emisor

Fecha de elaboración: 7 de abril de 2026


M.G.A.F. CELY ABIGAIL GARCIA CATALINO
DIRECTORA DE CONTABILIDAD Y CUENTA PÚBLICA


DR. LUIS ALBERTO VILLARREAL VILLARREAL
TESORERO GENERAL

Universidad Autónoma de Nuevo León
Estado de Situación Financiera
Al 31 de marzo de 2026 y al 31 de diciembre de 2025
(Cifras en Pesos)

Concepto	Al 31 de marzo 2026	Al 31 de diciembre 2025	Concepto	Al 31 de marzo 2026	Al 31 de diciembre 2025
ACTIVO			PASIVO		
Activo Circulante			Pasivo Circulante		
Efectivo y Equivalentes (Nota 23)	2,443,887,501	2,054,829,645	Cuentas por Pagar a Corto Plazo (Nota 30)	576,613,412	822,325,899
Derechos a Recibir Efectivo o Equivalentes (Nota 24)	1,093,228,024	1,220,126,221	Documentos por Pagar a Corto Plazo	0	0
Derechos a Recibir Bienes o Servicios (Nota 25)	5,083,685	13,215,688	Porción a Corto Plazo de la Deuda Pública a Largo Plazo	16,709,986	15,008,067
Inventarios (Nota 26)	175,585	175,585	Títulos y Valores a Corto Plazo	0	0
Almacenes (Nota 27)	3,040,788	2,989,755	Pasivos Diferidos a Corto Plazo	0	0
Estimación por Pérdida o Deterioro de Activos Circulantes	0	0	Fondos y Bienes de Terceros en Garantía y/o Administración a Corto Plazo (Nota 31)	118,096,852	118,096,852
Otros Activos Circulantes (Nota 28)	131,216,267	131,216,267	Provisiones a Corto Plazo	0	0
Total de Activos Circulantes	3,676,631,850	3,422,553,161	Otros Pasivos a Corto Plazo (Nota 32)	112,604,822	112,526,928
Activo No Circulante			Total de Pasivos Circulantes	824,025,072	1,067,957,746
Inversiones Financieras a Largo Plazo	100,946	100,947	Pasivo No Circulante		
Derechos a Recibir Efectivo o Equivalentes a Largo Plazo	0	0	Cuentas por Pagar a Largo Plazo	0	0
Bienes Inmuebles, Infraestructura y Construcciones en Proceso (Nota 29)	11,658,568,063	11,617,951,660	Documentos por Pagar a Largo Plazo	0	0
Bienes Muebles (Nota 29)	5,064,499,567	5,071,942,897	Deuda Pública a Largo Plazo (Nota 33)	998,474,120	1,010,327,551
Activos Intangibles (Nota 29)	9,852,253	9,585,657	Pasivos Diferidos a Largo Plazo	0	0
Depreciación, Deterioro y Amortización Acumulada de Bienes (Nota 29)	(7,784,928,699)	(7,721,473,038)	Fondos y Bienes de Terceros en Garantía y/o Administración a Largo Plazo	0	0
Activos Diferidos	0	0	Provisiones a Largo Plazo	0	0
Estimación por Pérdida o Deterioro de Activos no Circulantes	0	0	Total de Pasivos No Circulantes	998,474,120	1,010,327,551
Otros Activos no Circulantes	0	0	Total del Pasivo	1,822,499,192	2,078,285,297
Total de Activos No Circulantes	8,948,092,130	8,978,108,123	HACIENDA PÚBLICA/ PATRIMONIO (Nota 34)		
Total del Activo	12,624,723,980	12,400,661,284	Hacienda Pública/Patrimonio Contribuido	694,558,510	678,282,556
			Aportaciones	0	0
			Donaciones de Capital	1,066,694	66,694
			Actualización de la Hacienda Pública / Patrimonio	693,491,816	678,215,862
			Hacienda Pública/Patrimonio Generado	10,107,666,278	9,644,093,431
			Resultado del Ejercicio (Ahorro / Desahorro)	552,026,979	(458,716,002)
			Resultados de Ejercicios Anteriores	10,497,812,690	11,044,982,824
			Revalúos	4,458,394,603	4,458,394,603
			Reservas	0	0
			Rectificaciones de Resultados de Ejercicios Anteriores	(5,400,567,994)	(5,400,567,994)
			Exceso o Insuficiencia en la Actualización de la Hacienda Pública/Patrimonio	0	0
			Resultado por Posición Monetaria	0	0
			Resultado por Tenencia de Activos no Monetarios	0	0
			Total Hacienda Pública/ Patrimonio	10,802,224,788	10,322,375,987
			Total del Pasivo y Hacienda Pública / Patrimonio	12,624,723,980	12,400,661,284

Bajo protesta de decir verdad declaramos que los Estados Financieros y sus notas, son razonablemente correctos y son responsabilidad del emisor

Fecha de elaboración: 7 de abril de 2026

M.G.A.P. CECY ABIGAIL GARCIA CATALINO
DIRECTORA DE CONTABILIDAD Y CUENTA PÚBLICA

DR. LEIS ALBERTO VILLARREAL VILLARREAL
TESORERO GENERAL

UNIVERSIDAD AUTÓNOMA DE NUEVO LEÓN


Universidad Autónoma de Nuevo León
Estado de Variación en la Hacienda Pública
Al 31 de marzo de 2026 y al 31 de diciembre de 2025
(Cifras en Pesos)

Concepto	Hacienda Pública/Patrimonio Contribuido	Hacienda Pública/Patrimonio Generado de Ejercicios Anteriores	Hacienda Pública/Patrimonio Generado del Ejercicio	Exceso o Insuficiencia en la Actualización de la Hacienda Pública/Patrimonio	Total
Hacienda Pública/Patrimonio Contribuido Neto 2025	678,282,556	0	0	0	678,282,556
Aportaciones	0	0	0	0	0
Donaciones de Capital	66,694	0	0	0	66,694
Actualización de la Hacienda Pública/Patrimonio	678,215,862	0	0	0	678,215,862
Hacienda Pública/Patrimonio Generado Neto 2025	0	10,102,809,433	(458,716,002)	0	9,644,093,431
Resultado del Ejercicio (Ahorro/Desahorro)	0	0	(458,716,002)	0	(458,716,002)
Resultados de Ejercicios Anteriores	0	11,044,982,824	0	0	11,044,982,824
Revalúos	0	4,458,394,603	0	0	4,458,394,603
Reservas	0	0	0	0	0
Rectificaciones de Resultados de Ejercicios Anteriores	0	(5,400,567,994)	0	0	(5,400,567,994)
Exceso o Insuficiencia en la Actualización de la Hacienda Pública/Patrimonio Neto 2025	0	0	0	0	0
Resultado por Posición Monetaria	0	0	0	0	0
Resultado por Tenencia de Activos no Monetarios	0	0	0	0	0
Hacienda Pública/Patrimonio Neto Final 31 diciembre 2025	678,282,556	10,102,809,433	(458,716,002)	0	10,322,375,987
Cambios en la Hacienda Pública/Patrimonio Contribuido Neto 31 marzo 2026	16,275,954	0	0	0	16,275,954
Aportaciones	0	0	0	0	0
Donaciones de Capital	1,000,000	0	0	0	1,000,000
Actualización de la Hacienda Pública/Patrimonio	15,275,954	0	0	0	15,275,954
Variaciones de la Hacienda Pública/Patrimonio Generado Neto 31 marzo 2026	0	(547,170,134)	1,010,742,981	0	463,572,847
Resultado del Ejercicio (Ahorro/Desahorro)	0	0	552,026,979	0	552,026,979
Resultados de Ejercicios Anteriores	0	(547,170,134)	458,716,002	0	(88,454,132)
Revalúos	0	0	0	0	0
Reservas	0	0	0	0	0
Rectificaciones de Resultados de Ejercicios Anteriores	0	0	00	0	0
Cambios en el Exceso o Insuficiencia en la Actualización de la Hacienda Pública/Patrimonio Neto 31 marzo 2026	0	0	0	0	0
Resultado por Posición Monetaria	0	0	0	0	0
Resultado por Tenencia de Activos no Monetarios	0	0	0	0	0
Hacienda Pública/Patrimonio Neto 31 marzo 2026	694,558,510	9,555,639,299	552,026,979	0	10,802,224,788

Bajo protesta de decir verdad declaramos que los Estados Financieros y sus notas, son razonablemente correctos y son responsabilidad del emisor

Fecha de elaboración: 7 de abril de 2026


 M.G.A.P. CECY ABIGAIL GARCIA CATALINO
 DIRECTORA DE CONTABILIDAD Y CUENTA PÚBLICA


 DR. LUIS ALBERTO VILLARREAL VILLARREAL
 TESORERO GENERAL

INFORME DE AVANCE DE GESTIÓN FINANCIERA PRIMER TRIMESTRE | 2026
UNIVERSIDAD AUTÓNOMA DE NUEVO LEÓN

Universidad Autónoma de Nuevo León
Estado de Cambios en la Situación Financiera
Del 1 de enero al 31 de marzo de 2026
(Cifras en Pesos)

Concepto	Origen	Aplicación	Concepto	Origen	Aplicación
ACTIVO	205,929,191	429,991,886	PASIVO	1,779,813	257,565,918
Activo Circulante	135,030,200	389,108,890	Pasivo Circulante	1,779,813	245,712,487
Efectivo y Equivalentes	0	389,057,856	Cuentas por Pagar a Corto Plazo	0	245,712,487
Derechos a Recibir Efectivo o Equivalentes	126,898,197	0	Documentos por Pagar a Corto Plazo	0	0
Derechos a Recibir Bienes o Servicios	8,132,003	0	Porción a Corto Plazo de la Deuda Pública a Largo Plazo	1,701,919	0
Inventarios	0	0	Títulos y Valores a Corto Plazo	0	0
Almacenes	0	51,034	Pasivos Diferidos a Corto Plazo	0	0
Estimación por Pérdida o Deterioro de Activos Circulantes	0	0	Fondos y Bienes de Terceros en Garantía y/o Administración a Corto Plazo	0	0
Otros Activos Circulantes	0	0	Provisiones a Corto Plazo	0	0
Activo No Circulante	70,898,991	40,882,996	Otros Pasivos a Corto Plazo	77,894	0
Inversiones Financieras a Largo Plazo	0	0	Pasivo No Circulante	0	11,853,431
Derechos a Recibir Efectivo o Equivalentes a Largo Plazo	0	0	Cuentas por Pagar a Largo Plazo	0	0
Bienes Inmuebles, Infraestructura y Construcciones en Proceso	0	40,616,401	Documentos por Pagar a Largo Plazo	0	0
Bienes Muebles	7,443,330	0	Deuda Pública a Largo Plazo	0	11,853,431
Activos Intangibles	0	266,595	Pasivos Diferidos a Largo Plazo	0	0
Depreciación, Deterioro y Amortización Acumulada de Bienes	63,455,661	0	Fondos y Bienes de Terceros en Garantía y/o en Administración a Largo Plazo	0	0
Activos Diferidos	0	0	Provisiones a Largo Plazo	0	0
Estimación por Pérdida o Deterioro de Activos no Circulantes	0	0	HACIENDA PÚBLICA/ PATRIMONIO	1,027,018,935	547,170,134
Otros Activos no Circulantes	0	0	Hacienda Pública/Patrimonio Contribuido	16,275,954	0
			Aportaciones	0	0
			Donaciones de Capital	1,000,000	0
			Actualización de la Hacienda Pública / Patrimonio	15,275,954	0
			Hacienda Pública/Patrimonio Generado	1,010,742,981	547,170,134
			Resultado del Ejercicio (Ahorro / Desahorro)	1,010,742,981	0
			Resultados de Ejercicios Anteriores	0	547,170,134
			Revalúos	0	0
			Reservas	0	0
			Rectificaciones de Resultados de Ejercicios Anteriores	0	0
			Exceso o Insuficiencia en la Actualización de la Hacienda Pública/Patrimonio	0	0
			Resultado por Posición Monetaria	0	0
			Resultado por Tenencia de Activos no Monetarios	0	0

Bajo protesta de decir verdad declaramos que los Estados Financieros y sus notas, son razonablemente correctos y son responsabilidad del emisor

Fecha de elaboración: 7 de abril de 2026

M.G.A.P. CECY ABIGAIL GARCÍA CATALINO
DIRECTORA DE CONTABILIDAD Y CUENTA PÚBLICA

DR. LUIS ALBERTO VILLARREAL VILLARREAL
TESORERO GENERAL

UNIVERSIDAD AUTÓNOMA DE NUEVO LEÓN


Universidad Autónoma de Nuevo León
Estado de Flujos de Efectivo
Al 31 de marzo de 2026 y al 31 de diciembre de 2025
(Pesos)

Concepto	Al 31 de marzo 2026	Al 31 de diciembre 2025	Concepto	Al 31 de marzo 2026	Al 31 de diciembre 2025
Flujos de Efectivo de las Actividades de Operación			Flujos de Efectivo de las Actividades de Inversión		
Origen	3,509,869,766	11,965,686,722	Origen	133,233,024	0
Impuestos	0	0	Bienes Inmuebles, Infraestructura y Construcciones en Proceso	0	0
Cuotas y Aportaciones de Seguridad Social	0	0	Bienes Muebles	0	0
Contribuciones de mejoras	0	0	Otros Orígenes de Inversión	133,233,024	0
Derechos	0	0	Aplicación	49,807,926	185,427,927
Productos	18,694,807	152,706,969	Bienes Inmuebles, Infraestructura y Construcciones en Proceso	40,616,401	108,876,362
Aprovechamientos	0	0	Bienes Muebles	9,191,525	52,153,263
Ingresos por Venta de Bienes y Prestación de Servicios	294,967,979	1,501,169,455	Otras Aplicaciones de Inversión	0	24,398,302
Participaciones, Aportaciones, Convenios, Incentivos Derivados de la Colaboración Fiscal y Fondos Distintos de Aportaciones	10,154,243	241,836,690	Flujos Netos de Efectivo por Actividades de Inversión (Nota 36)	83,425,098	(185,427,927)
Transferencias, Asignaciones, Subsidios y Subvenciones, y Pensiones y Jubilaciones	3,182,842,834	10,064,163,662			
Otros Orígenes de Operación	3,209,903	5,809,946	Flujo de Efectivo de las Actividades de Financiamiento		
Aplicación	2,948,741,119	12,063,650,884	Origen	0	12,106,497
Servicios Personales	1,878,718,986	8,144,147,107	Endeudamiento Neto	0	0
Materiales y Suministros	164,207,767	350,603,344	Interno	0	0
Servicios Generales	614,802,932	2,739,592,825	Externo	0	0
Transferencias Internas y Asignaciones al Sector Público	0	0	Otros Orígenes de Financiamiento	0	12,106,497
Transferencias al resto del Sector Público	0	0	Aplicación	255,495,889	15,371,853
Subsidios y Subvenciones	21,100,000	47,036,500	Servicios de la Deuda	17,064,239	15,371,853
Ayudas Sociales	160,284,855	645,118,013	Interno	17,064,239	15,371,853
Pensiones y Jubilaciones	0	0	Externo	0	0
Transferencias a Fideicomisos, Mandatos y Contratos Análogos	0	0	Otras Aplicaciones de Financiamiento	238,431,650	0
Transferencias a la Seguridad Social	0	0	Flujos Netos de Efectivo por Actividades de Financiamiento	(255,495,889)	(3,265,356)
Donativos	0	0			
Transferencias al Exterior	0	0	Incremento/Disminución Neta en el Efectivo y Equivalentes al Efectivo	389,057,856	(286,657,445)
Participaciones	0	0			
Aportaciones	0	0	Efectivo y Equivalentes al Efectivo al Inicio del Ejercicio	2,054,829,645	2,341,487,090
Convenios	0	0	Efectivo y Equivalentes al Efectivo al Final del Ejercicio (Nota 35)	2,443,887,501	2,054,829,645
Otras Aplicaciones de Operación	109,626,579	137,153,095			
Flujos Netos de Efectivo por Actividades de Operación (Nota 37)	561,128,647	(97,964,162)			

Bajo protesta de decir verdad declaramos que los Estados Financieros y sus notas, son razonablemente correctos y son responsabilidad del emisor

Fecha de elaboración: 7 de abril de 2026


M.G.A.P. CECY ABIGAIL GARCIA CATALINO
DIRECTORA DE CONTABILIDAD Y CUENTA PÚBLICA


DR. LUIS ALBERTO VILLARREAL VILLARREAL
TESORERO GENERAL

Universidad Autónoma de Nuevo León
 Informe sobre Pasivos Contingentes
 Al 31 de marzo de 2026 y al 31 de diciembre de 2025
 (Pesos)

En cumplimiento a lo dispuesto por los artículos 46, fracción I, inciso f y 52 de la Ley General de Contabilidad Gubernamental, en relación al Informe sobre Pasivos Contingentes, los cuales, de acuerdo al numeral 9 de las Reglas de Registro y Valuación del Patrimonio son considerados:

- "- Obligaciones surgidas a raíz de sucesos pasados, cuya existencia ha de ser confirmada sólo por la concurrencia, de uno o más eventos inciertos en el futuro que no están enteramente bajo el control del ente público.
- Una obligación presente a raíz de sucesos pasados, que no se ha reconocido contablemente porque no es viable que el ente público tenga que satisfacerla, o debido a que el importe de la obligación no puede ser cuantificado con la suficiente confiabilidad."


En otros términos, los pasivos contingentes son obligaciones que tienen su origen en hechos específicos e independientes del pasado que en el futuro pueden ocurrir o no y, de acuerdo con lo que acontezca, desaparecen o se convierten en pasivos reales, por ejemplo, juicios, garantías, avales, costos de planes de pensiones y jubilaciones, etc."


Se informa que la Universidad Autónoma de Nuevo León al 31 de marzo del 2026 tiene los siguientes pasivos contingentes:

Descripción	Al 31 de marzo 2026	Al 31 de diciembre 2025
Demandas Judiciales en Proceso de Resolución	615,267,349	601,214,713
Obligaciones Laborales	55,894,967,295	55,894,967,295
Total Pasivos Contingentes	56,510,234,644	56,496,182,008

Bajo protesta de decir verdad declaramos que los Estados Financieros y sus notas, son razonablemente correctos y son responsabilidad del emisor

Fecha de elaboración: 7 de abril de 2026


 M.G.A.P. CECY ABIGAIL GARCIA CATALINO
 DIRECTORA DE CONTABILIDAD Y CUENTA PÚBLICA


 DR. LUIS ALBERTO VILLARREAL VILLARREAL
 TESORERO GENERAL

UNIVERSIDAD AUTÓNOMA DE NUEVO LEÓN
NOTAS A LOS ESTADOS FINANCIEROS
AL 31 DE MARZO DE 2026 Y 31 DE DICIEMBRE DE 2025
(Cifras en pesos)

De conformidad a los artículos 46, 47 y 49 de la Ley General de Contabilidad Gubernamental, así como a la normatividad emitida por el Consejo Nacional de Armonización Contable, a continuación, se presentan las notas a los Estados Financieros correspondientes a los ejercicios 2026 y 2025, con los siguientes apartados:

- A. Notas de gestión administrativa
- B. Notas de desglose
- C. Notas de memoria (cuentas de orden)

A) NOTAS DE GESTIÓN ADMINISTRATIVA

Introducción

Los Estados Financieros de la Universidad Autónoma de Nuevo León (la Universidad), se conforman con la información resultante de las operaciones derivadas de la recaudación de los ingresos presupuestarios, el ejercicio del gasto, la contratación y amortización de deuda, incluyendo los gastos por intereses y comisiones correspondientes, el manejo y custodia de los recursos y bienes propiedad de la Universidad, así como todas aquellas operaciones contables que modifiquen el patrimonio, considerando en su registro contable la normatividad aplicable que permita identificar la interrelación de las operaciones.

1. Autorización e historia

a. Fecha de creación del ente.

La Universidad nace oficialmente en 1933, aunque sus orígenes son más remotos, pues para este año existían ya sus escuelas de Jurisprudencia, de Medicina y Farmacia, la Escuela Normal y Colegio Civil. Serían los representantes de estas instituciones quienes someterían a consideración del Honorable Congreso del Estado de Nuevo León la fundación de una Universidad en forma, hecho que ocurriría finalmente el 25 de septiembre de 1933, fecha en que inicia sus actividades con una matrícula de 1,864 alumnos y 218 profesores.

La U.A.N.L., como también se le conoce por sus siglas, recibió en un primer momento el nombre de Universidad de Nuevo León y se integró inicialmente de las Facultades de Derecho y Ciencias Sociales, Medicina, Ingeniería, Química y Farmacia, así como de la Escuela Normal, la Escuela Industrial, la Preparatoria Técnica “Álvaro Obregón”, la Escuela Industrial de Labores Femeniles “Pablo Livas” y la Escuela de Enfermería y Obstetricia.

Entre algunos de los acontecimientos significativos en el desarrollo de la Universidad se podrían mencionar los siguientes:

En 1957 se comienzan a urbanizar los terrenos que hoy ocupa Ciudad Universitaria, luego de que el presidente Miguel Alemán Valdés emitiera un decreto cediendo los terrenos de Ciudad Universitaria.

En la década de los sesenta ocurren dos eventos de especial relevancia que terminan por configurar la arquitectura del campus, en septiembre de 1961 -siendo Gobernador del Estado el Lic. Raúl Rangel Frías, ex Rector de la Universidad- inicia operaciones la Torre de Rectoría; en 1967 se inaugura el Estadio Universitario, gracias al apoyo del patronato universitario. Finalmente, el día 7 de junio de 1971 el H. Congreso del Estado Libre y Soberano de Nuevo León, LIX Legislatura; tuvo a bien expedir el Decreto No. 60 de la Ley Orgánica de la Universidad Autónoma de Nuevo León; por la que se le concede su Autonomía, nombre con el que actualmente se le conoce a la Universidad.

b. Principales cambios en su estructura.

La Universidad ha experimentado cambios significativos en su infraestructura, derivados del compromiso para brindar educación de calidad a la matrícula estudiantil que se recibe año con año en los distintos campus universitarios: Ciudad Universitaria, Ciencias de la Salud, Mederos, Ciencias Agropecuarias y Linares; así como, unidades académicas: Apodaca, Cadereyta, Galeana, García, Juárez, Linares, Sabinas y Santiago. Esto ha sido posible, a través de los Convenios de Colaboración entre Gobierno Federal, Gobierno Estatal y la Universidad.

2. Panorama Económico y Financiero

La Universidad gracias a los recursos recibidos por parte de la Federación y el Estado, cuenta con proyectos para la ampliación y modernización de instalaciones físicas, a través de la Dirección de Planificación y Ordenamiento de Espacios y Edificios Universitarios, tomando como prioridad proyectos de Inversión en el fortalecimiento de la infraestructura tanto en Inversión pública de Obra, como en servicios de conservación y mantenimiento de las instalaciones, que así lo requieran asegurando su pertinencia al Plan de Desarrollo Institucional.

Como parte de la adaptación para los múltiples cambios derivados de la declaración de pandemia global a la enfermedad por el virus SARS-COV2 denominada Coronavirus (Covid-19), se ha tomado con gran apego la inversión en conectividad, equipamiento tecnológico, hardware y software que aseguren las funciones de la Universidad. Este permite brindar mejores herramientas a los estudiantes para una educación de calidad.

3. Organización y objeto social

a. Objeto social.

La Universidad es una institución de cultura superior al servicio de la sociedad, con plena capacidad y personalidad jurídica que tiene como fin crear, preservar y difundir la cultura en beneficio de la sociedad.

b. Principal actividad.

La Universidad tiene como fin crear, preservar y difundir la cultura en beneficio de la sociedad. Como parte de su objeto se debe;

- Formar profesionales, investigadores, maestros universitarios y técnicos, de acuerdo con las necesidades económicas, sociales y políticas de México y del Estado de Nuevo León.
- Organizar, realizar y fomentar la investigación científica en sus formas básica y aplicada, teniendo en cuenta fundamentalmente las condiciones y los problemas regionales y nacionales.
- Organizar, realizar y fomentar labores de creación artística en sus diversas formas de expresión.
- Hacer participar plenamente de los beneficios de la cultura a todos los que han carecido de la oportunidad de obtenerla o de acrecentarla, llevando a cabo labores educativas o culturales en beneficio de la comunidad.
- Promover el estudio de los derechos y deberes fundamentales del hombre y de los problemas nacionales e internacionales, contribuyendo a orientar la opinión pública.
- Preservar el acervo cultural, nacional y universal, fomentando para ello el establecimiento de instituciones adecuadas.

c. Ejercicio fiscal.

La información que se incluye en estas notas corresponde al periodo comprendido del 1 de enero al 31 de marzo de 2026.

d. Régimen jurídico.

De conformidad con el artículo 1° de su Ley Orgánica, la Universidad es una institución de cultura superior, al servicio de la sociedad, descentralizada del Estado, con plena capacidad y personalidad jurídica, capacitado de autonomía en los términos de la fracción VII del

artículo 3° de la Constitución Política de los Estados Unidos Mexicanos, del artículo 34 de la Constitución Política del Estado Libre y Soberano de Nuevo León y de la fracción I del artículo 55 de la Ley de Educación del Estado de Nuevo León.

e. Consideraciones fiscales del ente.

La Universidad tributa en el Título III bajo el Régimen de Personas Morales con Fines no Lucrativos de la Ley del Impuesto sobre la Renta, de conformidad con las disposiciones fiscales vigentes para el ejercicio 2026:

- Ley de Impuesto Sobre la Renta artículo 79 fracción XXIV, se establece como persona moral no contribuyente del mencionado impuesto. Sin embargo, se atenderán las obligaciones descritas en el artículo 86, “retener y enterar el impuesto a cargo de terceros y exigir el comprobante respectivo”.
- Ley del Impuesto al Valor Agregado en los párrafos 1 y 2 artículo 3, hace mención de las aplicaciones de esta Ley a los organismos descentralizados, según sea el caso. Sin embargo, se dará fiel cumplimiento al artículo 1°.-A de la mencionada ley.
- Ley Orgánica artículo 37 Los bienes que constituyen el Patrimonio Universitario, no estarán sujetos a impuestos o derechos estatales o municipales. Los contratos en que intervenga la Universidad, tampoco causarán dichos impuestos, si éstos conforme a la Ley respectiva debieran estar a cargo de la Universidad. De la misma manera, los actos culturales, sociales, deportivos, o de otra índole, organizados por la Universidad o las instituciones que de ella dependan, estarán exentos de dichos impuestos.

f. Estructura organizacional básica.

Para cumplir sus funciones, la Universidad puede crear, organizar, integrar y suprimir en los términos de la Ley Orgánica, facultades, escuelas, institutos, departamentos, centros y otros organismos análogos.

De acuerdo a lo establecido en el artículo 9 de la Ley Orgánica de la Universidad, son autoridades universitarias, las siguientes:

- I. La Junta de Gobierno
- II. El Consejo Universitario
- III. El Rector
- IV. La Comisión de Hacienda
- V. Los Directores
- VI. Las Juntas Directivas de las Facultades y Escuelas.

g. Fideicomisos y contratos análogos

El Comité Técnico del Fondo de Pensiones y Jubilaciones de los Trabajadores de la Universidad obtuvo la completa autonomía a partir del año 2012 para administrar los recursos bajo el régimen de fideicomisos; la adquisición de papeles gubernamentales, y mecanismos de

inversión de acuerdo a sus reglas y procedimientos. Así mismo los estados financieros de dicho fondo son dictaminados por un despacho externo independiente.

El Comité Técnico del Fondo de Pensiones y Jubilaciones de los Trabajadores de la Universidad, publica sus estados financieros en la página de Transparencia y Acceso a la Información.

4. Bases de preparación de los Estados Financieros

Los Estados Financieros, que se incorporan, han sido preparados de conformidad con lo establecido en la Ley General de Contabilidad Gubernamental (LGCG), los lineamientos emitidos por el Consejo Nacional de Armonización Contable (CONAC), sus Postulados Básicos, el Marco Conceptual de Contabilidad Gubernamental (MCCG), y el Presupuesto de Ingresos y Egresos para el ejercicio 2026 de la Universidad.

Asimismo, las cifras de los Estados Financieros y las notas que se acompañan se cuantifican en términos monetarios y se registran al costo histórico o al valor económico en moneda nacional, conforme lo establecen los postulados básicos de contabilidad y están expresadas en pesos nominales; sin embargo, pudieran existir diferencias no materiales debido a los efectos de redondeo.

5. Políticas de contabilidad significativas

a) Actualización.

Todos los activos, monetarios y no monetarios estarán sujetos a los reconocimientos de los efectos de la inflación según la norma particular relativa al entorno inflacionario que emitirá el CONAC. Sin embargo, actualmente los estados financieros no tienen establecida la política de reconocer los efectos inflacionarios.

b) Efectivo y equivalentes.

Efectivo y equivalentes de efectivo están representados principalmente por depósitos bancarios, inversiones a corto plazo con vencimientos a menos de 90 días y en general por los recursos monetarios que maneja la Universidad en cuentas bancarias tanto en moneda nacional como en moneda extranjera.

c) Derechos a recibir efectivo o equivalentes.

Derechos a recibir efectivo o equivalentes representan el monto de los recursos excedentes invertidos en diferentes instrumentos financieros, cuya recuperación espera sea en un período menor de un año, así como los importes pendientes de cobrar a Dependencias y por concepto de cuotas y servicios escolares.

d) Almacenes.

La Universidad cuenta con un almacén general de productos de consumo para la operación diaria; las entradas al almacén se encuentran valuadas a su costo de adquisición mientras que, para el consumo, se utiliza el sistema del costo promedio.

e) Bienes inmuebles, muebles e intangibles.

Bienes inmuebles, infraestructura, construcciones en proceso, muebles, e intangibles se reconocen inicialmente a su valor de adquisición y se encuentran en estado de operación. En los casos de bienes inmuebles que provienen de donaciones, comodatos y otras figuras jurídicas, éstos se registran como mínimo a valor catastral, tal como lo señala el "Acuerdo por el que se emiten las Reglas de Registro y Valuación del Patrimonio", considerando la última reforma publicada el 4 de julio de 2024.

La depreciación y/o amortización de los bienes inmuebles, infraestructura y construcciones en proceso, muebles, e intangibles se determina sobre el valor de los activos utilizando el método de línea recta y con base en su vida útil estimada.

Las tasas anuales de depreciación son reflejadas por rubro y se consideran con base al Lineamiento de Parámetros de Estimación de Vida Útil "Guía de Vida Útil Estimada y Porcentajes de Depreciación".

f) Deuda pública.

Representa el monto de la deuda contraída por la Universidad que se deberá pagar en un plazo menor o igual a doce meses, si se debe pagar en un plazo mayor a doce meses se presenta en el pasivo a largo plazo.

g) Beneficios a los empleados.

La Universidad cuenta con un Fondo de Pensiones cuyo objetivo es enfrentar las obligaciones de pago de pensiones, jubilaciones, y otras prestaciones sociales, tales como enfermedades y maternidad, riesgos de trabajo, invalidez, muerte, préstamos a corto y largo plazo, aportación para vivienda, etc., lo anterior se encuentra establecido tanto en el Contrato Colectivo de Trabajo, así como en el Reglamento del Plan de Pensiones y Jubilaciones para el Personal de la Universidad.

Atendiendo al Artículo 7º del Reglamento, el régimen de seguridad social comprende las siguientes prestaciones:

- Pensión por jubilación.
- Pensión por jubilación anticipada.
- Pensión por riesgos de trabajo.

- Pensión por causas ajenas al trabajo.
- Pensión por fallecimiento.
- De la atención médica.
- De la portabilidad de las cuotas

Por otro lado, para la administración del Fondo de Pensiones, a partir de 2012 se le otorgó al Comité Técnico del Fondo de Pensiones y Jubilaciones la autonomía para administrar los recursos bajo el régimen de fideicomisos, la adquisición de papeles gubernamentales y mecanismos de inversión de acuerdo a sus reglas y procedimientos.

De acuerdo a la información financiera publicada por el Fondo de Pensiones, con corte al 28 de febrero de 2026, el saldo de los 4 fideicomisos, se integra como sigue:

RESUMEN SALDOS FIDEICOMISOS¹	
Contrato de Fideicomiso Irrevocable de Administración e Inversión N° 66769, celebrado el 25 de enero del 2012 con Banca Afirme, S.A., en su carácter de fiduciaria	5,549,998
Contrato de Fideicomiso Irrevocable de Administración e Inversión N° 98-9 celebrado el 26 de octubre del 2000 con Banca Afirme, S.A., en su carácter de fiduciaria.	2,104,823,246
Contrato de Fideicomiso Irrevocable de Administración e Inversión N° 66777 celebrado el 25 de enero del 2012 con Banca Afirme, S.A., en su carácter de fiduciaria.	961,645,161
Contrato de Fideicomiso Irrevocable de Administración e Inversión N° 21329-2 celebrado el 27 de enero del 2012 con Casa de Bolsa Value Grupo Financiero, S.A. de C.V.	6,505,209,015
	\$ 9,577,227,420

 http://transparencia.uanl.mx/secciones/informacion_general/pensiones_y_jubilaciones/archivos/2026/FPYJ_2026_02.pdf

6) Posición en moneda extranjera y protección por riesgo cambiario

a) Activos en moneda extranjera.

El rubro de efectivo y equivalentes de efectivo, incluye cuentas bancarias en moneda extranjera (dólares americanos), necesarias para la operación de la Universidad.

b) Pasivos en moneda extranjera.

Al 31 de marzo 2026 y 31 de diciembre 2025, la Universidad no tiene contratadas operaciones en moneda extranjera.

c) Tipo de cambio.

Las operaciones en monedas extranjeras se registran al tipo de cambio en vigor a la fecha de su celebración, el cual corresponde al tipo de cambio oficial publicado por el Banco de México. Las diferencias cambiarias entre la fecha de celebración y las de su cobro o pago, así como las derivadas de la conversión de los saldos denominados en monedas extranjeras a la fecha de los Estados Financieros, se aplican a resultados.

7) Reporte analítico del activo

a) Vida útil o porcentajes de depreciación, deterioro o amortización utilizados en los diferentes tipos de activos.

El método de depreciación utilizado por la Universidad, es el de Línea Recta de acuerdo al inciso C numeral 4 de las Reglas de Registro y Valuación del Patrimonio emitidas por el CONAC. Asimismo, se adoptó la "Guía de vida útil estimada y porcentajes de depreciación", que menciona lo siguiente:

"Con la finalidad de apoyar en la transición para la aplicación de la Ley General de Contabilidad Gubernamental se emite a manera de recomendación la "Guía de vida útil estimada y porcentajes de Depreciación", considerando un uso normal y adecuado a las características del bien"

Concepto	Años de vida útil	Porcentaje (%) de depreciación anual
Bienes inmuebles, infraestructura y construcciones en proceso		
Edificios no habitacionales	30	3.3
Infraestructura	25	4
Otros bienes inmuebles	20	5
Bienes muebles		

Mobiliario y equipo de administración		
Muebles de oficina y estantería	10	10
Equipo de cómputo y de tecnologías de la información	3	33.3
Mobiliario y equipo educacional y recreativo		
Equipos y aparatos audiovisuales	3	33.3
Aparatos deportivos	5	20
Cámaras fotográficas y de video	3	33.3
Otro mobiliario y equipo educacional y recreativo	5	20
Equipo e instrumental médico y de laboratorio		
Equipo médico y de laboratorio	5	20
Equipo de transporte		
Automóviles y equipo terrestre	5	20
Maquinaria, otros equipos y herramientas		
Maquinaria y equipos	10	10
Equipo de comunicación y telecomunicación	10	10
Otros equipos	10	10
Activos biológicos		
Bovinos	5	20

8) Fideicomisos, mandatos y contratos análogos

El Comité Técnico del Fondo de Pensiones y Jubilaciones de los Trabajadores de la Universidad obtuvo la completa autonomía a partir del año 2012 para administrar los recursos bajo el régimen de fideicomisos; la adquisición de papeles gubernamentales, y mecanismos de inversión de acuerdo a sus reglas y procedimientos.

El Fondo de Pensiones y Jubilaciones de los Trabajadores de la Universidad publica sus estados financieros en la página de Transparencia y Acceso a la Información de la Universidad.

9) Reporte de la Recaudación

Análisis del comportamiento de la recaudación correspondiente a la Universidad al 31 de marzo del 2026 y 2025, respectivamente, por fuente de financiamiento y tipo de ingreso.

Comportamiento del Ingreso por Fuente de Financiamiento por Tipo de Ingreso			Devengado a marzo 2026	Devengado a marzo 2025
Concepto				
14101 Ingresos por ventas de bienes y servicios de organismos descentralizados			241,922,888	205,495,473
51000	Productos		13,421,895	17,901,426
73000	Ingresos por Venta de Bienes y Prestación de Servicios de Entidades Paraestatales y Fideicomisos No Empresariales y No Financieros		227,437,645	186,936,411
79000	Otros Ingresos		1,063,348	657,635
14201 Aportaciones de terceros			68,875,546	68,286,670
51000	Productos		2,408,561	1,782,050
79000	Otros Ingresos		66,466,985	66,504,620
25101 Fondo de Aportaciones Múltiples Nivel Medio Superior			2,986,601	2,202,973
51000	Productos		3,328	2,017
82000	Aportaciones		2,983,273	2,200,957
25102 Fondo de Aportaciones Múltiples Nivel Superior			7,178,985	8,202,777
51000	Productos		8,015	6,761
82000	Aportaciones		7,170,970	8,196,016
25202 Recursos No Regularizables			0	44,556
51000	Productos		0	44,556
25206 Programa para el Desarrollo Profesional Docente, para el Tipo Superior			43,632	171
51000	Productos		43,632	171
25208 Programa de Subsidios para Organismos Descentralizados Estatales (Federal)			2,239,791,278	2,312,485,413
51000	Productos		1,515,277	3,307,613
79000	Otros Ingresos		1	0
93000	Subsidios y Subvenciones		2,238,276,000	2,309,177,800
26101 Programa de Subsidios para Organismos Descentralizados Estatales (Estatad)			945,464,455	702,610,553
51000	Productos		897,621	1,236,680
91000	Transferencias y Asignaciones		944,566,834	701,373,873
26102 Programa Estatal de Inversión (PEI)			143	1,509
51000	Productos		143	1,509
26201 Aportación Extraordinaria Estatal			396,334	324,521
51000	Productos		396,334	324,521
26203 Aportación Extraordinaria Estatal (Observatorio)			0	10,000,000
83000	Convenios		0	10,000,000
Total			3,506,659,863	3,309,654,616

10) Información sobre la Deuda y el Reporte Analítico de la Deuda

A continuación, se presenta un analítico de la deuda pública directa por tipo de crédito:

Institución	Al 31 de diciembre 2025	Contratación 2026	Amortización 2026	Al 31 de marzo 2026
a. Banorte	1,025,335,618	0	10,151,512	1,015,184,106
Total	1,025,335,618	0	10,151,512	1,015,184,106

- El saldo del crédito con Banco Mercantil del Norte, S.A. es de \$ 1,015,184,106 como contraparte de las reformas estructurales implementadas por el Gobierno Federal; este pasivo está garantizado con una parte de los recursos propios (vencimiento en septiembre 2042).
- Al 31 de marzo 2026 y 2025, los intereses, comisiones y otros gastos de la deuda pública ascienden a \$ 19,874,037 y \$ 27,280,237 respectivamente y corresponden a gastos financieros (intereses y gastos de la deuda), generados por los créditos contratados por la Universidad.
- El saldo al 31 de marzo de 2026 que compone el concepto de amortización, corresponde a los pagos realizados en los meses de; diciembre 2025, enero y febrero 2026. Cabe mencionar que el pago en bancos del 31 de diciembre se realizó en tiempo y forma; sin embargo, su registro en el sistema de contabilidad se realizó el 7 de enero de 2026.

11) Calificaciones otorgadas**S&P Global Ratings****Revisión 2025**

S&P Global Ratings confirmó su calificación crediticia de emisor de largo plazo en escala nacional "MxAA-", la perspectiva se mantiene estable

A pesar de la incertidumbre comercial con Estados Unidos, esperamos que el perfil empresarial de la UANL se mantenga relativamente fuerte impulsado por una sólida posición de mercado y un nivel de PIB per cápita del Estado de Nuevo León superior al promedio nacional.

La perspectiva estable refleja márgenes operativos cercanos a 2% durante los próximos 12 a 18 meses, la UANL tiene la calificación más alta en comparación con la de sus pares nacionales.

Revisión 2024

La calificadora reviso y mantiene positiva la perspectiva de la UANL; confirmó calificación de “mxA-”

La perspectiva estable refleja que para los siguientes 12 a 18 meses la Universidad mantendrá su dependencia de las transferencias de gobierno y continuará presentando márgenes operativos estables de cerca de 5%.

La UANL tiene calificación más alta que la de sus pares nacionales y podría mejorar adicionalmente si mantiene un historial de desempeño financiero sólido, gestión solida de la deuda y mejora sostenida de la posición de liquidez durante más tiempo.

FitchRatings

Revisión 2026

Fitch Ratings afirmó la calificación internacional (IDR; *issuer default rating*) de largo plazo en moneda local y la calificación nacional de largo plazo de la Universidad Autónoma de Nuevo León (UANL) en 'BBB-' y 'AAA(mex)', respectivamente. La Perspectiva para ambas calificaciones es Estable.

De acuerdo con la “Metodología de Calificación de Entidades Relacionadas con el Gobierno” (metodología ERG) de Fitch. Por otra parte, el PCI se evalúa y limita a 'bbb-' debido al riesgo de contraparte proveniente del soberano, conforme a la “Metodología de Calificación de Entidades Respaldadas por Ingresos del Sector Público”.

Revisión 2025

Fitch Ratings ratificó la calificación nacional 'AAA(mex)vra' al crédito bancario de largo plazo Banorte 22 de la Universidad Autónoma de Nuevo León (UANL), contratado con Banco Mercantil del Norte, S.A., Institución de Banca Múltiple, Grupo Financiero Banorte (Banorte), por un monto de MXN1,051.6 millones. El saldo al 31 de marzo de 2025 es de MXN1,029.7 millones.

Conforme a la “Metodología de Calificación de Financiamientos de Gobiernos Locales y Regionales en Países de Mercados Emergentes”. Derivado de lo anterior, Banorte 22 cuenta con dos factores clave de calificación evaluados en 'Más Fuerte' (fundamento legal y vehículo de propósito especial) y cuatro en 'Rango Medio' (desempeño del activo, riesgo de tasa de interés, fondo de reserva y razón de cobertura del servicio de la deuda).

12) Proceso de mejora

a) Principales Políticas de control interno.

La Universidad está constantemente llevando a cabo mejoras a su sistema de contabilidad que permita dar cumplimiento a la normatividad vigente de la Ley General de Contabilidad Gubernamental, Ley de Disciplina Financiera de las Entidades Federativas y los Municipios y demás acuerdos y lineamientos emitidos por el Consejo Nacional de Armonización Contable (CONAC).

13) Información por Segmentos

Al 31 de marzo 2026 y 31 de diciembre 2025, la Universidad no reporta la política de presentar la información financiera por segmentos.

14) Eventos Posteriores al Cierre

La Universidad manifiesta que sus Estados Financieros, así como sus notas al 31 de marzo 2026 y 31 de diciembre 2025, reflejan los hechos ocurridos durante el período que se informa.

15) Partes relacionadas

La Universidad manifiesta que no existen partes relacionadas que pudieran ejercer influencia significativa sobre la toma de decisiones financieras y operativas.

B) NOTAS DE DESGLOSE

I) Notas al Estado de Actividades

Ingresos y otros beneficios

Representa el importe de los ingresos y otros beneficios del ente público provenientes de ingresos de gestión, participaciones, aportaciones, convenios, incentivos derivados de la colaboración fiscal, fondos distintos de aportaciones, transferencias, asignaciones, subsidios y subvenciones, pensiones y jubilaciones, y otros ingresos y beneficios.



Para el desarrollo de sus funciones, la Universidad Autónoma de Nuevo León obtiene los recursos económicos previstos en el Presupuesto de Ingresos que para el ejercicio 2026 asciende a \$11,792,575,314, dicho presupuesto fue aprobado por la H. Comisión de Presupuestos el 13 de noviembre de 2025 y por el H. Consejo Universitario el 27 de noviembre de 2025 y, posteriormente se autorizaron Modificaciones al Presupuesto, obteniendo un presupuesto total de \$12,179,792,416, siendo aprobado por la H. Comisión de Presupuestos el 13 de marzo de 2026 y por el H. Consejo Universitario el 25 de marzo de 2026, para el ejercicio 2025 el presupuesto ascendió a \$11,151,605,141, aprobado por la H. Comisión de Presupuestos el 25 de noviembre de 2024 y por el H. Consejo Universitario el 28 de noviembre de 2024 y, posteriormente se autorizaron Modificaciones al Presupuesto, dando un presupuesto total de \$ 11,633,457,031, aprobado por la H. Comisión de Presupuestos el 21 de marzo de 2025 y por el H. Consejo Universitario el 27 de marzo de 2025.

16) Ingresos de la Gestión

Comprende el importe de los ingresos provenientes de productos, así como la prestación de servicios. Al 31 de marzo 2026 y 2025, los ingresos por gestión se integran por los siguientes rubros e importes:

Cuenta	Descripción	Al 31 de marzo 2026	Al 31 de marzo 2025
41500000	Productos	\$ 18,694,807	\$ 24,607,304
41700000	Ingresos por venta de bienes y prestación de servicios	294,967,979	254,098,667
Total		\$ 313,662,786	\$ 278,705,971

Los productos de tipo corriente, corresponden a los intereses que se generan en las cuentas bancarias que se operan en la Universidad. En la siguiente tabla se muestra los intereses ganados por fuente de financiamiento, es decir, de acuerdo al origen del recurso:

FF	Descripción Fuente de Financiamiento	Al 31 de marzo 2026	Al 31 de marzo 2025
14101	Ingresos por ventas de bienes y servicios de organismos descentralizados	\$ 13,421,895	\$ 17,901,426
14201	Aportaciones de terceros	2,408,561	1,782,050
25101	Fondo de Aportaciones Múltiples Nivel Medio Superior	3,328	2,017
25102	Fondo de Aportaciones Múltiples Nivel Superior	8,015	6,761
25202	Recursos Públicos Federales Extraordinarios No Regularizables	0	44,556
25206	Programa para el Desarrollo Profesional Docente, para el Tipo Superior	43,632	171
25208	Programa de Subsidios para Organismos Descentralizados Estatales (Federal)	1,515,277	3,307,613
26101	Programa de Subsidios para Organismos Descentralizados Estatales (Estatal)	897,621	1,236,680
26102	Programa Estatal de Inversión (PEI)	143	1,509
26201	Aportación Extraordinaria Estatal	396,334	324,521
Total		\$ 18,694,807	\$ 24,607,304

El rubro de Ingresos por venta de bienes y prestación de servicios, corresponden al cobro de cuotas, servicios escolares y prestación de servicios que la Universidad ofrece a la comunidad, en la siguiente tabla se muestra la recaudación por concepto o cuenta:

Cuenta	Descripción	Al 31 de marzo 2026	Al 31 de marzo 2025
41731000	Inscripciones	\$ 81,720,806	\$ 83,722,805
41732000	Exámenes	37,986,355	21,064,853
41733000	Expedición de títulos documentos y certificación	8,137,309	7,112,770
41734000	Revalidación	3,043,420	3,214,593
41735000	Cuotas de Recuperación	86,315,375	62,983,530
41737000	Ingresos por la prestación de servicios	7,648,217	6,963,327
41739000	Otros Ingresos	70,116,496	69,036,789
Total		\$ 294,967,979	\$ 254,098,667

El saldo de los ingresos relacionados a este rubro, corresponde al saldo neto, es decir, descontando las becas escolares otorgadas durante el ejercicio, disminuyendo las devoluciones de cuotas, así como cualquier otra deducción autorizada.

Integración de deducciones a ingresos relacionados al rubro 41700000 Ingresos por Venta de Bienes y Prestación de Servicios:

Tipo de deducción	Al 31 de marzo 2026	Al 31 de marzo 2025
Becas escolares	\$ 20,834,137	\$ 23,729,847
Descuentos	429,150	342,761
Devoluciones de cuotas	873,189	899,968
Total	\$ 22,136,476	\$ 24,972,575

17) Participaciones aportaciones convenios incentivos derivados de la colaboración fiscal fondos distintos de aportaciones transferencias asignaciones subsidios y subvenciones y pensiones y jubilaciones

Al 31 de marzo 2026 y 2025, este rubro se integra de la siguiente forma:

Descripción	Al 31 de marzo 2026	Al 31 de marzo 2025
Fondo de Aportaciones Múltiples (FAM), del Nivel Medio Superior	\$ 2,983,273	\$ 2,200,957
Fondo de Aportaciones Múltiples (FAM), del Nivel Superior	7,170,970	8,196,016
Otra Aportación Extraordinaria Estatal	0	10,000,000
Total	\$ 10,154,243	\$ 20,396,973

Descripción	Al 31 de marzo 2026	Al 31 de marzo 2025
Transferencias Asignaciones Subsidios y Subvenciones y Pensiones y Jubilaciones	3,182,842,834	3,010,551,673
Total	\$ 3,182,842,834	\$ 3,010,551,673

Transferencias, Asignaciones, Subsidios y Subvenciones, y Pensiones y Jubilaciones, corresponden, principalmente, a las transferencias de los Gobiernos Federal y Estatal derivados del Anexo de ejecución del Convenio Marco de Colaboración. Al 31 de marzo 2026 y 2025 se integra de la siguiente forma:

Descripción	Al 31 de marzo 2026	Al 31 de marzo 2025
Subsidio Estatal Ordinario correspondiente al período	\$ 855,587,672	\$ 701,373,873
Subsidio Estatal Ordinario correspondiente 2025, recibido en 2026	88,979,162	0
Subsidio Federal Ordinario correspondiente al período	2,238,276,000	2,309,177,800
Total.	\$ 3,182,842,834	\$ 3,010,551,673

Gastos y otras pérdidas

Representa el importe de los gastos y otras pérdidas del ente público, incurridos por gastos de funcionamiento, intereses, transferencias, participaciones y aportaciones otorgadas, otras pérdidas de la gestión y extraordinarias, entre otras.

Para el desarrollo de sus funciones, la Universidad Autónoma de Nuevo León obtiene los recursos económicos previstos en el Presupuesto de Ingresos que para el ejercicio 2026 asciende a \$11,792,575,314, dicho presupuesto fue aprobado por la H. Comisión de Presupuestos el 13 de noviembre de 2025 y por el H. Consejo Universitario el 27 de noviembre de 2025 y, posteriormente se autorizaron Modificaciones al Presupuesto, obteniendo un presupuesto total de \$12,179,792,416, siendo aprobado por la H. Comisión de Presupuestos el 13 de marzo de 2026 y por el H. Consejo Universitario el 25 de marzo de 2026, para el ejercicio 2025 el presupuesto ascendió a \$11,151,605,141, aprobado

por la H. Comisión de Presupuestos el 25 de noviembre de 2024 y por el H. Consejo Universitario el 28 de noviembre de 2024 y, posteriormente se autorizaron Modificaciones al Presupuesto, dando un presupuesto total de \$ 11,633,457,031, aprobado por la H. Comisión de Presupuestos el 21 de marzo de 2025 y por el H. Consejo Universitario el 27 de marzo de 2025.

18) Gastos de funcionamiento

Al 31 de marzo 2026 y 2025 los gastos de funcionamiento se componen de los siguientes rubros e importes:

Cuenta	Descripción	Al 31 de marzo 2026	Al 31 de marzo 2025
51100000	Servicios Personales	\$ 1,878,718,986	\$ 1,774,660,625
51200000	Materiales y Suministros	164,207,767	156,891,547
51300000	Servicios Generales	614,802,932	556,588,347
Total		\$ 2,657,729,685	\$ 2,488,140,518

Servicios Personales

Al 31 de marzo 2026 y 2025 comprende el importe del gasto por remuneraciones del personal de carácter permanente y transitorio al servicio del ente público y las obligaciones que de ello se deriven. Se integra por conceptos de remuneraciones al personal, seguridad social, previsiones, estímulos y otras prestaciones definidas en el contrato colectivo de trabajo de la Universidad y representan el 71% del total de gastos de funcionamiento. En la siguiente tabla se muestran el comportamiento del gasto por cuenta contable:

Cuenta	Descripción	Al 31 de marzo 2026	Al 31 de marzo 2025
51110000	Remuneraciones al Personal de Carácter Permanente	\$ 856,253,193	\$ 801,579,629
51120000	Remuneraciones al Personal de Carácter Transitorio	142,600	69,000
51130000	Remuneraciones Adicionales y Especiales	79,044,200	76,677,198
51140000	Seguridad Social	238,051,975	214,865,391
51150000	Otras Prestaciones Sociales y Económicas	610,129,355	591,427,375
51160000	Pago de Estímulos a Servidores Públicos	95,097,663	90,042,033
Total		\$ 1,878,718,986	\$ 1,774,660,624

Materiales y Suministros

Al 31 de marzo 2026 y 2025 comprende el importe del gasto por toda clase de insumos y suministros requeridos para la prestación de bienes y servicios y para el desempeño de las actividades administrativas. Corresponden principalmente a materiales de administración, productos

farmacéuticos y demás insumos propios de la operación, los cuales representan el 6% del total de gastos de funcionamiento. En la siguiente tabla se muestran el comportamiento del gasto por cuenta contable:

Cuenta	Descripción	Al 31 de marzo 2026	Al 31 de marzo 2025
51210000	Materiales de Administración, Emisión de Documentos y Artículos Oficiales	\$ 11,690,317	\$ 19,680,096
51220000	Alimentos y Utensilios	3,057,701	2,974,806
51240000	Materiales y Artículos de Construcción y de Reparación	1,058,202	2,223,184
51250000	Productos Químicos, Farmacéuticos y de Laboratorio	134,303,048	114,437,256
51260000	Combustibles, Lubricantes y Aditivos	2,994,169	2,981,788
51270000	Vestuario, Blancos, Prendas de Protección y Artículos Deportivos	10,493,885	10,657,052
51290000	Herramientas, Refacciones y Accesorios Menores	610,446	3,937,363
Total		\$ 164,207,767	\$ 156,891,547

Servicios Generales

Al 31 de marzo 2026 y 2025 comprende el importe del gasto por todo tipo de servicios que se contraten con particulares o instituciones del propio sector público; así como los servicios oficiales requeridos para el desempeño de actividades vinculadas con la función pública. El total de este rubro representa el 23% del total de gastos de funcionamiento. En la siguiente tabla se muestran el comportamiento del gasto por cuenta contable:

Cuenta	Descripción	Al 31 de marzo 2026	Al 31 de marzo 2025
51310000	Servicios Básicos	\$ 78,773,457	\$ 76,585,093
51320000	Servicios de Arrendamiento	42,541,764	39,587,993
51330000	Servicios Profesionales, Científicos y Técnicos y Otros Servicios	200,478,159	147,198,455
51340000	Servicios Financieros, Bancarios y Comerciales	7,899,333	3,556,211
51350000	Servicios de Instalación, Reparación, Mantenimiento y Conservación	27,151,734	51,505,671
51360000	Servicios de Comunicación Social y Publicidad	73,140,877	76,105,176
51370000	Servicios de Traslado y Viáticos	8,614,731	3,494,007
51380000	Servicios Oficiales	115,858,269	89,685,149
51390000	Otros Servicios Generales	60,344,607	68,870,593
Total		\$ 614,802,932	\$ 556,588,347

19) Transferencias, asignaciones, subsidios y otras ayudas

Comprende el importe del gasto por las transferencias, asignaciones, subsidios y otras ayudas destinadas en forma directa o indirecta a los sectores público, privado y externo, para el caso de la Universidad, se trata de desembolsos cuyos beneficiarios son empleados, estudiantes e investigadores de la Universidad. Al 31 de marzo 2026 y 2025, los gastos se integran como sigue:

Cuenta	Descripción	Al 31 de marzo 2026	Al 31 de marzo 2025
52300000	Subsidios y Subvenciones	\$ 21,100,000	\$ 20,700,000
52400000	Ayudas sociales	160,284,855	158,753,935
Total		\$ 181,384,855	\$ 179,453,935

El gasto relacionado a ayudas sociales se compone de:

Cuenta	Descripción	Al 31 de marzo 2026	Al 31 de marzo 2025
52421001	Becas y Otras Ayudas para Programas de Capacitación	\$ 6,479,018	\$ 5,173,529
52431001	Aportaciones a Dependencias	108,805,837	103,580,406
52431002	Aportaciones Extraordinarias al HU	45,000,000	50,000,000
Total		\$ 160,284,855	\$ 158,753,935

20) Intereses, Comisiones y Otros gastos de la deuda pública

Comprende el importe del gasto por intereses, comisiones y otros gastos de la deuda pública derivados de los diversos créditos o financiamientos contratados a plazo con instituciones nacionales y extranjeras, privadas y mixtas de crédito y con otros acreedores. Al 31 de marzo 2026 y 2025, los intereses, comisiones y otros gastos de la deuda pública ascienden a \$ 19,874,037 y \$ 27,280,237 respectivamente y corresponden a gastos financieros (intereses y gastos de la deuda), generados por los créditos contratados por la Universidad.

Créditos	Monto Contrato	Fecha liquidación
1. Banorte	\$1,051,600,000.00	Vigente

21) Otros Gastos y Pérdidas Extraordinarias

Comprende el importe de gastos por depreciaciones, deterioros, obsolescencias y amortizaciones, disminución de inventarios y el importe de gastos que realiza un ente público para su operación, que no están contabilizadas en los rubros anteriores. Al 31 de marzo 2026 y 2025, los gastos se integran como sigue:

Cuenta	Descripción	Al 31 de marzo 2026	Al 31 de marzo 2025
55100000	Estimaciones Depreciaciones Deterioros Obsolescencia y Amortizaciones	\$ 95,164,065	\$ 98,150,671
55900000	Otros Gastos	642,145	979,930
	Total	\$ 95,806,210	\$ 99,130,600

22) Resultado del Ejercicio (Ahorro/Desahorro)

Representa el monto del resultado de la gestión del ejercicio, respecto de los ingresos y gastos corrientes. Es importante distinguir que para el caso de los entes públicos la obtención de un ahorro de la gestión no implica necesariamente un “ahorro”, ya que se debe tomar en cuenta el estatus del ejercicio del gasto presupuestal durante el periodo que se informa, para fines de la integración del estado de actividades, los saldos a considerar en cada uno de los diferentes rubros del egreso se obtienen al devengar el gasto (momento contable del gasto que refleja el reconocimiento de una obligación de pago a favor de terceros por la recepción de conformidad de bienes, servicios y obras oportunamente contratados), de ahí que para cierre al 31 de marzo 2026, se observa un ahorro de \$552,026,979; sin embargo, dicho recurso ya se encuentra comprometido (momento contable del gasto que refleja la aprobación por autoridad competente de un acto administrativo, u otro instrumento jurídico que formaliza una relación jurídica con terceros para la adquisición de bienes y servicios o ejecución de obras).

Al 31 de marzo 2026 y 2025, se presenta un ahorro de \$ 552,026,979 y \$ 515,699,791. A continuación, se detalla el comportamiento del ingreso:

Cuentas de Orden Presupuestarias de Ingresos	
Descripción	2026
Ley de Ingresos Estimada	11,792,575,314
Ley de Ingresos por Ejecutar	8,770,402,116
Modificaciones a la Ley de Ingresos Estimada	484,486,665
Ley de Ingresos Modificada (Techo presupuestal)	12,277,061,979
Ley de Ingresos Devengada	3,506,659,863
Ley de Ingresos Recaudada	3,504,457,657

Atendiendo a los momentos contables del ingreso al 31 de marzo 2026, en la siguiente tabla se identifican los importes del momento devengado por fuente de financiamiento y año del recurso:

Fuente de financiamiento		Devengado (Por año origen del recurso)		Total
		Anteriores	2026	
14101	Ingresos por ventas de bienes y servicios de organismos descentralizados	7,725,329	234,197,559	241,922,888
14201	Aportaciones de terceros	136,358	68,739,188	68,875,546
25101	Fondo de Aportaciones Múltiples Nivel Medio Superior	0	2,986,601	2,986,601
25102	Fondo de Aportaciones Múltiples Nivel Superior	0	7,178,985	7,178,985
25206	Programa para el Desarrollo Profesional Docente, para el Tipo Superior	43,632	0	43,632
25208	Programa de Subsidios para Organismos Descentralizados Estatales (Federal)	1	2,239,791,277	2,239,791,278
26101	Programa de Subsidios para Organismos Descentralizados Estatales (Estatal)	88,979,162	0	88,979,162
26102	Programa Estatal de Inversión (PEI)	143	856,485,293	856,485,436
26201	Aportación Extraordinaria Estatal	396,334	0	396,334
Total		\$ 97,280,960	\$ 3,409,378,903	\$ 3,506,659,863

Enseguida, se muestra el comportamiento del egreso al 31 de marzo 2026:

Cuentas de Orden Presupuestarias de Egresos	
Descripción	2026
Presupuesto de Egresos Aprobado	11,792,575,314
Presupuesto de Egresos por Ejercer	2,804,479,084
Modificaciones al Presupuesto de Egresos Aprobado	(1,218,766,389)
Presupuesto de Egresos Modificado (Techo presupuestal)	13,011,341,703
Presupuesto de Egresos Comprometido	10,206,862,618
Presupuesto de Egresos Devengado	2,918,421,959
Presupuesto de Egresos Ejercido	2,782,951,030
Presupuesto de Egresos Pagado	2,782,741,190

Atendiendo a los momentos contables del egreso al 31 de marzo 2026, en la siguiente tabla se identifican los importes del momento devengado por fuente de financiamiento y año del recurso:

Año del recurso	FF	Descripción	Aprobado Anual	Modificado Anual	Devengado al 31 de marzo 2026
Anteriores	14101	Ingresos por ventas de bienes y servicios de organismos descentralizados	0	144,075,570	115,249,179
	14201	Aportaciones de terceros	0	10,785,028	10,257,224
	25101	Fondo de Aportaciones Múltiples Nivel Medio Superior	0	11,064,295	10,989,972
	25102	Fondo de Aportaciones Múltiples Nivel Superior	0	33,238,150	28,869,713
	25206	Programa para el Desarrollo Profesional Docente, para el Tipo Superior	0	452,180	394,606
	25208	Programa de Subsidios para Organismos Descentralizados Estatales (Federal)	0	208,193,674	206,289,083
	26101	Programa de Subsidios para Organismos Descentralizados Estatales (Estatad)	0	346,963,929	167,327,063
	26201	Aportación Extraordinaria Estatal	0	75,404,553	68,542,115
	26202	Otra Aportación Extraordinaria Estatal	0	1,371,907	993,551
Subtotal anteriores			0	831,549,286	608,912,505
2026	14101	Ingresos por ventas de bienes y servicios de organismos descentralizados	1,628,868,504	1,573,807,684	290,017,617
	14201	Aportaciones de terceros	122,145,152	122,145,152	6,367,185
	25101	Fondo de Aportaciones Múltiples Nivel Medio Superior	13,840,575	18,240,704	0
	25102	Fondo de Aportaciones Múltiples Nivel Superior	51,543,392	43,809,698	0
	25104	Programa Escuelas al CIEN	473,967	473,967	0
	25208	Recursos Públicos Federales Extraordinarios No Regularizables	7,012,982,851	6,978,662,033	1,426,463,593
	26101	Programa para el Desarrollo Profesional Docente, para el Tipo Superior	2,962,720,873	3,442,653,178	586,661,059
Subtotal 2026			11,792,575,314	12,179,792,416	2,309,509,454
Total			\$ 11,792,575,314	\$ 13,011,341,703	\$ 2,918,421,959

II) Notas al Estado de Situación Financiera

Activo

23) Efectivo y equivalentes

Recursos a corto plazo de gran liquidez que son fácilmente convertibles en importes determinados de efectivo, están representados principalmente por depósitos bancarios, inversiones a corto plazo con vencimientos a menos de 90 días y en general por los recursos monetarios que maneja la Universidad en cuentas bancarias tanto en moneda nacional como en moneda extranjera. Al 31 de marzo 2026 y

al 31 de diciembre 2025, el rubro de efectivo y equivalentes, asciende a \$2,443,887,501 y \$2,054,829,645, respectivamente. A continuación, se presenta la integración de este rubro:

Efectivo y Equivalentes			
Cuenta	Descripción	Al 31 de marzo 2026	Al 31 de diciembre 2025
11120000	Bancos/Tesorería	\$ 1,908,444,353	\$ 1,447,676,164
11130000	Bancos/Dependencias y Otros	2,150,946	29,342,422
11140000	Inversiones Temporales (Hasta 3 meses)	498,189,671	514,701,440
11150000	Fondos con Afectación Específica	17,113,411	46,032,388
11160000	Depósitos de Fondos de Terceros en Garantía y/o Administración	17,989,120	17,077,231
Total		\$ 2,443,887,501	\$ 2,054,829,645

Las cuentas bancarias que integran la cuenta de Bancos/Tesorería incluyen, entre otras, aquellas cuentas utilizadas para el manejo de los ingresos propios o de gestión, así como para el manejo de los recursos derivados de los Programas Federales y Estatales. Relativo a las Cuentas de Bancos/Dependencias y Otros, presentan los saldos de las cuentas bancarias donde se reciben recursos por la prestación de servicios de las diferentes dependencias de la Universidad, tanto facultades, preparatorias, así como departamentos administrativos en algunos casos.

La cuenta Fondos con Afectación Específica presenta el saldo de aquellos recursos destinados a proyectos o programas especiales. Con respecto a la cuenta de Depósitos de fondos de terceros en garantía y/o administración, los saldos corresponden a los recursos recibidos por concepto del Programa de Escuelas al CIEN, ingresos por arrendamiento, así como para la recepción de recursos depositados por el Fondo de Pensiones y Jubilaciones de la Universidad, dichos recursos se utilizan exclusivamente para el pago de nóminas a personal pensionado o jubilado.

24) Derechos a recibir efectivo o equivalentes

Representan los derechos de cobro originados en el desarrollo de las actividades del ente público, de los cuales se espera recibir una contraprestación representada en recursos, bienes o servicios; en un plazo menor o igual a doce meses. Al 31 de marzo 2026 y al 31 de diciembre 2025, se integran como sigue:

Derechos a Recibir Efectivo o Equivalentes			
Cuenta	Descripción	Al 31 de marzo 2026	Al 31 de diciembre 2025
11210000	Inversiones Financieras de Corto Plazo	\$ 548,849	\$ 548,849
11220000	Cuentas por Cobrar a Corto Plazo	87,440,781	99,508,695
11230000	Deudores Diversos por Cobrar a Corto Plazo	913,512,562	1,020,771,232
11260000	Préstamos Otorgados a Corto Plazo	87,179,341	95,179,341
11290000	Otros Derechos a Recibir Efectivo o Equivalentes a Corto Plazo	4,546,492	4,118,105
Total		\$ 1,093,228,024	\$ 1,220,126,221

Las cuentas por cobrar a corto plazo se integran por las cuotas y servicios escolares pendientes de cobro (específicamente se refiere al otorgamiento de créditos a los estudiantes), por los arrendamientos por cobrar, además se refleja el saldo de las cuentas por cobrar por la emisión de facturación de servicios prestados por las diferentes facultades a externos (ingresos por servicios), facturación cuya forma de pago fue en parcialidades o diferido.

Los deudores diversos por cobrar a corto plazo se integran por gastos a comprobar y viáticos a comprobar (específicamente por la emisión de pagarés a dependencias) así como, préstamos a empleados cuya forma de recuperación es través de descuentos vía nómina.

25) Derechos a recibir bienes o servicios

Representa los anticipos entregados previo a la recepción parcial o total de bienes o prestación de servicios a proveedores y contratistas, que serán exigibles en un plazo menor o igual a doce meses. Al 31 de marzo 2026 y al 31 de diciembre 2025, se integran como sigue:

Derechos a Recibir Bienes o Servicios			
Cuenta	Descripción	Al 31 de marzo 2026	Al 31 de diciembre 2025
11310000	Anticipo a Proveedores por Adquisición de Bienes y Prestación de Servicios a Corto Plazo	\$ 1,537,661	\$ 1,537,661
11340000	Anticipo a Contratistas por Obras Públicas a Corto Plazo	3,546,024	11,678,027
Total		\$ 5,083,685	\$ 13,215,688

26) Inventarios

Representa el valor de los bienes propiedad del ente público destinados a la venta, a la producción o para su utilización. Al 31 de marzo 2026 y al 31 de diciembre 2025 la cuenta inventario presenta un saldo de \$ 175,585, este se conforma de los bienes adquiridos en el extranjero y que a la fecha de corte no se han recibido y/o se encuentra en proceso la asignación de claves de activo para su reclasificación correspondiente, este tipo de compras se encuentran condicionadas a realizar el pago correspondiente, previo a la recepción. Es importante señalar que esta cuenta se utiliza como cuenta puente para reflejar el registro de los bienes en tránsito.

Inventarios			
Cuenta	Descripción	Al 31 de marzo 2026	Al 31 de diciembre 2025
11400000	Inventarios	175,585	175,585
Total		\$ 175,585	\$ 175,585

27) Almacenes

Representa el valor de la existencia de materiales y suministros de consumo para el desempeño de las actividades del ente público. Al 31 de marzo 2026 y al 31 de diciembre 2025, el almacén asciende a \$3,040,788 y \$2,989,755; este se conforma de los materiales, suministros e insumos de consumo interno que serán utilizados en los procesos administrativos de la Universidad. Las cuentas más representativas son las siguientes:

Almacenes					
Cuenta	Descripción	Al 31 de marzo 2026	%	Al 31 de diciembre 2025	%
11511001	Materiales útiles y equipos menores de oficina	\$ 542,661	18%	\$ 963,539	32%
11511004	Materiales útiles y equipos menores de tecnologías de la información y comunicaciones	1,383,537	45%	1,442,621	48%
11511006	Material de limpieza	451,215	15%	473,781	16%
11511007	Materiales y útiles de enseñanza	414,065	14%	26	0%
11513008	Materiales Complementarios	72,988	2%	32,471	1%
11516001	Vestuario y Uniformes	156,590	5%	0	0%
	Otros	19,732	1%	77,317	3%
Total		\$ 3,040,788	100%	\$ 2,989,755	100%

Las entradas al almacén se encuentran valuadas a su costo de adquisición, esto atendiendo a lo que señalan las Reglas de Registro y Valuación del Patrimonio, emitidas por el Consejo Nacional de Armonización Contable. Relativo al consumo, se utiliza el sistema de costeo promedio, el cual se basa en calcular el valor del inventario actual más el valor de la nueva adquisición, para así determinar un promedio y asignarle el nuevo valor al producto dentro del almacén.

28) Otros Activos Circulantes

Representa el monto de otros bienes, valores y derechos, que razonablemente espera se conviertan en efectivo en un plazo menor o igual a doce meses, no incluidos en los rubros anteriores. Este rubro se integra de las siguientes cuentas:

Otros Activos Circulantes		
Cuenta	Descripción	Al 31 de marzo 2026
11911001	Depósitos en Garantía	9,422,253
11941001	Adquisición Fondo Programa Escuelas al CIEN	121,794,014
Total		\$ 131,216,267

Los depósitos en garantía se derivan en atención a, arrendamiento de inmuebles por \$ 187,486, contrato de suministro de energía eléctrica por \$ 125,152 y juicios ejecutivos mercantiles, radicados en Juzgado de Distrito en Materia Civil en la Ciudad de México por \$ 9,109,615.

29) Bienes inmuebles, infraestructura y construcciones en proceso, muebles, e intangibles

Representa el monto de todo tipo de bienes inmuebles, infraestructura y construcciones; así como los gastos derivados de actos de su adquisición, adjudicación, expropiación e indemnización y los que se generen por estudios de pre inversión, cuando se realicen por causas de interés público.

Al 31 de marzo 2026 y al 31 de diciembre 2025, las cifras de Bienes inmuebles, infraestructura, construcciones en proceso, muebles e intangibles, se integran como sigue:

Cuenta	Descripción	Al 31 de marzo 2026	Al 31 de diciembre 2025
12310000	Terrenos	3,790,720,417	3,790,720,417
12330000	Edificios no habitacionales	3,832,409,314	3,832,409,314
12360000	Construcciones en proceso en bienes propios	3,566,145,513	3,525,529,112

UNIVERSIDAD AUTÓNOMA DE NUEVO LEÓN

12390000	Otros bienes inmuebles	469,292,818.63	469,292,819
Bienes inmuebles, infraestructura y construcciones en proceso		\$ 11,658,568,063	\$ 11,617,951,662
12410000	Mobiliario y equipo de administración	1,893,566,738	1,903,116,979
12420000	Mobiliario y equipo educacional y recreativo	484,966,839	485,883,176
12430000	Equipo e instrumental médico y de laboratorio	1,569,332,296	1,568,049,983
12440000	Equipo de transporte	269,967,941	268,645,131
12450000	Equipo de Defensa y Seguridad	2,324,267	2,324,267
12460000	Maquinaria, otros equipos y herramientas	793,483,329	793,962,686
12470000	Colecciones, obras de arte y objetos valiosos	38,846,963	37,867,481
12480000	Activos biológicos	12,011,193	12,093,193
Bienes muebles		\$ 5,064,499,567	\$ 5,071,942,897
12510000	Software	9,852,253	9,585,657
Activos intangibles		\$ 9,852,253	\$ 9,585,657
Total bienes inmuebles, muebles e intangibles		\$ 16,732,919,882	\$ 16,699,480,216
Depreciación, deterioro y amortización acumulada de bienes			
12610000	Depreciación Acumulada de Bienes Inmuebles	(2,084,867,596)	(2,044,862,333)
12620000	Depreciación Acumulada de Infraestructura	(1,286,377,664)	(1,286,377,664)
12630000	Depreciación Acumulada de Bienes Muebles	(4,392,774,631)	(4,369,435,246)
12640000	Deterioro Acumulado de Bienes	(11,889,111)	(11,937,942)
12650000	Amortización Acumulada de Activos Intangibles	(9,019,697)	(8,859,853)
Total Depreciación, deterioro y amortización acumulada de bienes		(7,784,928,699)	(7,721,473,038)
Total		\$ 8,947,991,183	\$ 8,978,007,178

Bienes inmuebles, infraestructura y construcciones en proceso

Los inmuebles de la Universidad se encuentran distribuidos en seis campus; Ciudad Universitaria, Ciencias Agropecuarias, Ciencias de la Salud, Linares, Mederos y Sabinas Hidalgo, y ocho unidades académicas; Apodaca, Cadereyta, Galeana, García, Juárez, Linares, Sabinas y Santiago. Con cobertura en el Estado de Nuevo León a través de más de 80 planteles, incluyendo; 26 facultades en 12 municipios; 29 preparatorias en 27 municipios, 12 centros comunitarios y centros de investigación.

Respecto al incremento en el rubro Construcciones en proceso en bienes propios, al 31 de marzo 2026 y al 31 de diciembre 2025, este asciende a \$40,616,401 y \$108,876,362, específicamente se refiere a la inversión en obra pública en bienes propios, en cuanto al recurso, este proviene principalmente del Fondo de Aportaciones Múltiples y en un importe menor de ingresos propios. La inversión se clasifica como se muestra en la tabla:

COG	Descripción	Al 31 de marzo 2026	Al 31 de diciembre 2025
62201	Construcción y/o Remodelación de Aulas y Centros de Investigación	\$ 21,624,023	\$ 43,635,933
62202	Construcción y/o Remodelación de Áreas Administrativas	466,621	30,729,583
62203	Construcción y/o Remodelación de hospitales y Laboratorios	7,766,713	14,537,934
62206	Obras Diversas	10,759,044	19,972,913
Total		\$ 40,616,401	\$ 108,876,362

Bienes muebles e intangibles

Representa el monto de los bienes muebles e intangibles adquiridos por la Administración Central de la Universidad y por las diferentes facultades, preparatorias y centros de investigación que integran el ente público, requeridos para el desempeño de las actividades.

Al 31 de marzo de 2026, los movimientos de altas y bajas de los bienes muebles e intangibles reflejó una variación de \$ (7,176,735), integrándose de la siguiente manera:

Movimientos de Bienes Muebles Del 1 de enero al 31 de marzo 2026

Bienes Muebles e Intangibles adquiridos por Administración Central

Cuenta Contable	Descripción	Saldo inicial	Altas	Bajas	Saldo final	Variación
12410000	Mobiliario y Equipo de Administración	545,884,606	6,605,876	3,551,216.20	548,939,266	3,054,660
12420000	Mobiliario y Equipo Educativo y Recreativo	75,156,069	529,238	116,373.26	75,568,934	412,865
12430000	Equipo e Instrumental Médico y de Laboratorio	258,192,438	202,793	0	258,395,231	202,793
12440000	Vehículos y Equipo de Transporte	44,498,872	816,400	0	45,315,272	816,400
12450000	Equipo de Defensa y Seguridad	1,271,979	0	0	1,271,979	0
12460000	Maquinaria Otros Equipos y Herramientas	120,472,129	116,580	184,884.41	120,403,824	(68,304)

UNIVERSIDAD AUTÓNOMA DE NUEVO LEÓN

12470000	Colecciones Obras de Arte y Objetos Valiosos	405,113	0	0	405,113	0
12510000	Software	7,773,680	0	0	7,773,680	0
Total		\$ 1,053,654,887	\$ 8,270,887	\$ 3,852,474	\$ 1,058,073,300	\$ 4,418,414

Bienes Muebles e Intangibles adquiridos por Dependencias Administrativas y Académicas

Cuenta Contable	Descripción	Saldo inicial	Altas	Bajas	Saldo final	Variación
12410000	Mobiliario y Equipo de Administración	1,357,232,373	6,012,957	18,617,857.10	1,344,627,473	(12,604,900)
12420000	Mobiliario y Equipo Educativo y Recreativo	410,727,107	2,416,275	3,745,477.52	409,397,905	(1,329,202)
12430000	Equipo e Instrumental Médico y de Laboratorio	1,309,857,546	3,284,168	2,204,648.45	1,310,937,065	1,079,520
12440000	Vehículos y Equipo de Transporte	224,146,259	684,830	178,420.25	224,652,669	506,410
12450000	Equipo de Defensa y Seguridad	1,052,288	0	0	1,052,288	0
12460000	Maquinaria Otros Equipos y Herramientas	673,490,558	3,236,625	3,647,678.13	673,079,505	(411,053)
12470000	Colecciones Obras de Arte y Objetos Valiosos	37,462,367	1,000,000	20,517.50	38,441,850	979,483
12480000	Activos Biológicos	12,093,193	0	82,000.00	12,011,193	(82,000)
12510000	Software	1,811,977	266,595	0	2,078,572	266,595
Total		\$ 4,027,873,667	\$ 16,901,451	\$ 28,496,599	\$ 4,016,278,519	(11,595,148)

Bienes Muebles e Intangibles Global

Cuenta Contable	Descripción	Saldo inicial	Altas	Bajas	Saldo final	Variación
12410000	Mobiliario y Equipo de Administración	1,903,116,979	12,618,833	22,169,073	1,893,566,738	(9,550,240)
12420000	Mobiliario y Equipo Educativo y Recreativo	485,883,176	2,945,514	3,861,851	484,966,839	(916,337)
12430000	Equipo e Instrumental Médico y de Laboratorio	1,568,049,983	3,486,961	2,204,648	1,569,332,296	1,282,313
12440000	Vehículos y Equipo de Transporte	268,645,131	1,501,230	178,420	269,967,941	1,322,810
12450000	Equipo de Defensa y Seguridad	2,324,267	0	0	2,324,267	0
12460000	Maquinaria Otros Equipos y Herramientas	793,962,686	3,353,204.88	3,832,563	793,483,329	(479,358)
12470000	Colecciones Obras de Arte y Objetos Valiosos	37,867,481	1,000,000	20,518	38,846,963	979,483
12480000	Activos Biológicos	12,093,193	0	82,000	12,011,193	(82,000)
12510000	Software	9,585,657	266,595	0	9,852,253	266,595
Total		\$ 5,081,528,554	\$ 25,172,338	\$ 32,349,073	\$ 5,074,351,819	(7,176,735)

Pasivo

Obligaciones presentes del ente público, virtualmente ineludibles, identificadas, cuantificadas en términos monetarios y que representan una disminución futura de beneficios económicos, derivadas de operaciones ocurridas en el pasado que le han afectado económicamente.

30) Cuentas por pagar a corto plazo

Representa el monto de los adeudos del ente público, que deberá pagar en un plazo menor o igual a doce meses. Este rubro incluye obligaciones con proveedores por adquisición de bienes, servicios, contratistas de obras, impuestos y retenciones por pagar. El saldo al 31 de marzo 2026 y al 31 de diciembre 2025, se compone de la siguiente forma:

Cuenta	Descripción	Al 31 de marzo 2026	Al 31 de diciembre 2025
21110000	Servicios personales por pagar	\$ 93,440,239	\$ 204,665,143
21120000	Proveedores por pagar	191,805,411	214,904,930
21130000	Contratistas por pagar	7,662,988	9,127,487
21150000	Transferencias por pagar	31,259,611	33,426,846
21160000	Intereses por pagar	0	6,912,727
21170000	Retenciones y Contribuciones por Pagar a Corto Plazo	161,953,495	230,277,485
21180000	Devoluciones de la Ley de Ingresos por Pagar a Corto Plazo	1,432,272	1,400,549
21190000	Otras Cuentas por Pagar a Corto Plazo	89,059,397	121,610,732
Total		\$ 576,613,412	\$ 822,325,899

Las retenciones y contribuciones por pagar están directamente relacionadas al pago de remuneraciones de la plantilla académica, administrativa y de servicios a cargo de la UANL, comprende retenciones del Impuesto Sobre la Renta (ISR) de sueldos, honorarios, arrendamientos, en cumplimiento a las obligaciones fiscales del ente, estas retenciones se deben enterar a más tardar el día 17 del mes inmediato posterior a aquel al que corresponda la retención. Por otro lado, se acumulan a este rubro, las retenciones por cuotas del Sindicato de Trabajadores (S.T.U.A.N.L.), deducciones del Fondo de pensiones y jubilaciones a cargo de los trabajadores, retenciones por pensión alimenticia y otras retenciones de carácter laboral.

Con respecto a las devoluciones de la ley de ingresos, éstas corresponden al reintegro o reembolso a los estudiantes, de cuotas escolares, ya sea por inscripción, por pago de servicios escolares, entre otros conceptos. Dichas devoluciones se tramitan por los estudiantes, por motivo de ser acreedores a alguna beca, por cambio de dependencia, por la no procedencia de la inscripción, etc.

De la cuenta 21190000 por un importe de \$ 89,059,397, el pasivo se encuentra soportado por la emisión de facturación de servicios prestados por las diferentes facultades a externos (ingresos por servicios), en este rubro se provisionan la totalidad de facturas sin importar la forma de pago, es decir, tanto las que se expiden con pago en parcialidades, así como aquellas facturas pagadas en una exhibición, se hace énfasis en la provisión de los cobros dentro del pasivo, ya que el recurso que se recibe en las cuentas bancarias de Administración Central por el cobro de ingresos de facturación, posteriormente se reembolsa o transfiere a la facultad, preparatoria o departamento administrativo que prestó directamente el servicio.

31) Fondos y Bienes de Terceros en Garantía y/o Administración a Corto Plazo

Representa el monto de los fondos y bienes propiedad de terceros, en garantía del cumplimiento de obligaciones contractuales o legales, o para su administración que eventualmente, se tendrán que devolver a su titular en un plazo menor o igual a doce meses. El saldo de la cuenta refleja los recursos para llevar a cabo el pago de las operaciones derivadas del Programa Escuelas al CIEN.

Cuenta	Descripción	Al 31 de marzo 2026
21620000	Fondos en Administración a Corto Plazo	\$ 118,096,852

32) Otros Pasivos a Corto Plazo

Representa el monto de los adeudos del ente público con terceros, en un plazo menor o igual a doce meses, no incluidos en los rubros anteriores. El saldo al cierre del ejercicio se integra como sigue:

Cuenta	Descripción	Al 31 de marzo 2026	Al 31 de diciembre 2025
21910000	Ingresos por Clasificar	\$ 112,604,822	\$ 112,526,928

Actualmente, la Dirección de Ingresos se encuentra en proceso de identificación de los depósitos bancarios para su posterior reclasificación y reconocimiento en las cuentas de ingreso correspondientes.

33) Deuda Pública

Representa el monto de las obligaciones directas o contingentes, derivadas de financiamientos a cargo del ente público, en términos de las disposiciones legales aplicables. Al 31 de marzo 2026 y al 31 de diciembre 2025, la deuda de la U.A.N.L., por institución bancaria, se integra como sigue:

Banco Mercantil del Norte, S.A.	2026	2025
	1,015,184,107	1,025,335,619
Total	\$1,015,184,107	\$1,025,335,619

a. Porción a corto plazo de la deuda pública a largo plazo

Banco Mercantil del Norte, S.A.	2026	2025
	16,709,987	15,008,068
Total	\$16,709,987	\$15,008,068

b. Deuda pública a largo plazo

Banco Mercantil del Norte, S.A.	2026	2025
	998,474,120	1,010,327,551
Total	\$998,474,120	\$1,010,327,551

La porción a corto plazo de la deuda se integra de las amortizaciones a pagar con vencimiento menor a un año y de acuerdo a la tabla de amortización, se desglosan de la siguiente manera:

2026	2025
\$16,709,987	\$15,008,068

Fecha Pago	Amortización	Fecha Pago	Amortización
30/04/2026	267,145	31/12/2025	267,145
31/05/2026	267,145	31/01/2026	9,617,222
30/06/2026	267,145	28/02/2026	267,145
31/07/2026	3,743,189	31/03/2026	Interés
31/08/2026	311,932	30/04/2026	267,145
30/09/2026	Interés	31/05/2026	267,145
31/10/2026	Interés	30/06/2026	267,145
30/11/2026	311,932	31/07/2026	3,743,189
31/12/2026	311,932	31/08/2026	311,932

31/01/2027	11,229,566
Total	16,709,987

30/09/2026	Interés
31/10/2026	Interés
Total	15,008,068

A continuación, se presenta un analítico de la deuda pública directa por tipo de crédito:

Institución	Al 31 de diciembre 2025	Contratación 2026	Amortización 2026	Al 31 de marzo 2026
a. Banorte	1,025,335,619	0	10,151,512	1,015,184,107
Total	1,025,335,619	0	10,151,512	1,015,184,107

- El saldo del crédito con Banco Mercantil del Norte, S.A. es de \$ 1,015,184,107 como contraparte de las reformas estructurales implementadas por el Gobierno Federal; este pasivo está garantizado con una parte de los recursos propios (vencimiento a septiembre 2042).
- Al 31 de marzo 2026 y al 31 de diciembre 2025, los intereses, comisiones y otros gastos de la deuda pública ascienden a \$ 19,874,037 y \$ 96,627,382 respectivamente y corresponden a gastos financieros (intereses y gastos de la deuda), generados por los créditos contratados por la Universidad.
- El saldo al 31 de marzo de 2026 que compone el concepto de amortización, corresponde a los pagos realizados en los meses de diciembre 2025, enero y febrero 2026. Cabe mencionar que el pago en bancos del 31 de diciembre se realizó en tiempo y forma; sin embargo, su registro en el sistema de contabilidad se realizó el 7 de enero de 2026.

III) Notas al Estado de Variación en la Hacienda Pública

34) Hacienda Pública/Patrimonio

Análisis de las modificaciones al patrimonio contribuido por tipo, naturaleza y monto:

Descripción	Al 31 de marzo 2026	Al 31 de diciembre 2025
Hacienda pública/patrimonio neto final al 2025 y 2024	\$ 10,322,375,987	\$ 10,732,842,339
Donaciones de Capital	1,000,000	66,694
Actualizaciones de la hacienda pública/patrimonio	15,275,954	131,608,372

Resultado del período/ejercicio: ahorro/desahorro	552,026,979	(458,716,002)
Resultados de ejercicios anteriores	(88,454,132)	(83,318,874)
Rectificaciones de Resultados de Ejercicios Anteriores	0	(106,542)
Hacienda pública/patrimonio neto al 31 de marzo 2026 y al 31 de diciembre de 2025	\$ 10,802,224,788	\$ 10,322,375,987

El resultado del período/ejercicio: ahorro/desahorro, proviene de las operaciones realizadas por la Universidad en el período comprendido al 31 de marzo 2026 y al 31 de diciembre 2025.

Con referencia al saldo del rubro “Actualizaciones de la hacienda pública/patrimonio”, dicho importe ampara el reconocimiento dentro del inventario de aquellos bienes muebles (activos) adquiridos con recursos propios de las diferentes dependencias que forman parte de la Universidad, es decir, está relacionado a las compras de las facultades, preparatorias, centros de investigación etc., de acuerdo a la guía contabilizadora, los movimientos patrimoniales por altas y bajas de activos fijos, cuya adquisición se efectuó por las dependencias, con recursos propios, se afectará la cuenta 31310000 Actualización de la Hacienda Pública/Patrimonio, teniendo como contra cuentas, las correspondientes a aquellas que se desprenden del rubro 12400000 Bienes Muebles (Mobiliario y Equipo de Administración, Mobiliario y Equipo Educativo y Recreativo, Equipo e Instrumental Médico y de Laboratorio, etc.).

IV) Notas del Estado de Flujo de Efectivo

35) Efectivo y equivalentes de efectivo y flujos netos de efectivo

Análisis de los saldos finales al 31 de marzo 2026 y al 31 de diciembre 2025 del Estado de Flujo de Efectivo:

Efectivo y Equivalentes			
Cuenta	Descripción	Al 31 de marzo 2026	Al 31 de diciembre 2025
11100000	Efectivo y Equivalentes	2,443,887,501	2,054,829,645
Total		\$ 2,443,887,501	\$ 2,054,829,645

Las cuentas bancarias que integran la cuenta de Bancos/Tesorería incluyen, entre otras, aquellas cuentas utilizadas para el manejo de los ingresos propios o de gestión, así como para el manejo de los recursos derivados de los Programas Federales y Estatales. Relativo a las Cuentas de Bancos/Dependencias y Otros, presentan los saldos de las cuentas bancarias donde se reciben recursos por la prestación de servicios de las diferentes dependencias de la Universidad, tanto facultades, preparatorias, así como departamentos administrativos en algunos casos.

La cuenta Fondos con Afectación Específica presenta el saldo de aquellos recursos destinados a proyectos o programas especiales. Con respecto a la cuenta de Depósitos de fondos de terceros en garantía y/o administración, los saldos corresponden a los recursos recibidos del Programa Escuelas al CIEN, recursos recibidos por concepto de ingresos por arrendamiento, así como para la recepción de recursos depositados por el Fondo de Pensiones y Jubilaciones de la Universidad, dichos recursos se utilizan exclusivamente para el pago de nóminas a personal pensionado o jubilado.

36) Actividades de Inversión efectivamente pagadas, respecto del apartado de aplicación al 31 de marzo 2026 y al 31 de diciembre 2025.

Adquisiciones de Actividades de Inversión efectivamente pagadas		
Concepto	Al 31 de marzo 2026	Al 31 de diciembre 2025
Bienes Inmuebles, Infraestructura y Construcciones en Proceso	40,616,401	108,876,362
Terrenos	0	0
Viviendas	0	0
Edificios no Habitacionales	0	0
Infraestructura	0	0
Construcciones en Proceso en Bienes de Dominio Público	0	0
Construcciones en Proceso en Bienes Propios	40,616,401	108,876,362
Otros Bienes Inmuebles	0	0
Bienes Muebles	9,191,525	52,153,262
Mobiliario y Equipo de Administración	(3,537,283)	19,677,862
Mobiliario y Equipo Educativo y Recreativo	1,499,938	5,344,013
Equipo e Instrumental Médico y de Laboratorio	4,566,481	13,463,506
Vehículos y Equipo de Transporte*	2,007,640	(4,147,517)
Equipo de Defensa y Seguridad	0	0
Maquinaria Otros Equipos y Herramientas	2,757,267	18,240,034
Colecciones Obras de Arte y Objetos Valiosos*	1,979,483	(92,800)
Activos Biológicos*	(82,000)	(331,836)
Otras Inversiones	0	24,398,302
Total Aplicación por Actividades de Inversión	49,807,926	185,427,927

*A nivel cuenta su naturaleza es origen por actividades de inversión

37) Conciliación de los Flujos de Efectivo Netos de las Actividades de Operación y los saldos de Resultado del Ejercicio (Ahorro/Desahorro).

CONCILIACIÓN DE FLUJOS DE EFECTIVO NETOS		
Concepto	Al 31 de marzo 2026	Al 31 de diciembre 2025
Resultados del Ejercicio Ahorro/Desahorro	552,026,979	(458,716,002)
Movimientos de partidas (o rubros) que afectan al efectivo	86,062,397	30,781,253
Movimientos de partidas (o rubros) que no afectan al efectivo	95,164,065	391,533,093
Depreciación de bienes inmuebles y muebles	94,906,655	389,089,327
Amortización de intangibles	159,844	2,277,242
Disminución de Bienes por pérdida obsolescencia y deterioro	97,565	147,362
Disminución de Almacén de Materiales y Suministros de Consumo	0	19,163
Flujos de Efectivo Netos de las Actividades de Operación	561,128,646	(97,964,162)

V) Conciliación entre los Ingresos Presupuestarios y Contables, así como los Egresos Presupuestarios y los Gastos Contables.

De conformidad con lo establecido en el Acuerdo por el que se emite el formato de conciliación entre los ingresos presupuestarios y contables, así como entre los egresos presupuestarios y los gastos contables, aprobado por el Consejo Nacional de Armonización Contable y publicado el 6 de octubre de 2014; a continuación, se presentan dichas conciliaciones al 31 de marzo de 2026.

Universidad Autónoma de Nuevo León		
Conciliación entre los Ingresos Presupuestarios y Contables		
Del 1 de enero al 31 de marzo de 2026		
(Cifras en pesos)		
Concepto	2026	
1. Total de Ingresos Presupuestarios		3,506,659,863
2. Más Ingresos Contables No Presupuestarios		161,903
2.1 Ingresos financieros	0	
2.2 Incremento por variación de inventarios	0	
2.3 Disminución del exceso de estimaciones por pérdida o deterioro u obsolescencia	0	
2.4 Disminución del exceso de provisiones	0	
2.5 Otros ingresos y beneficios varios	161,903	
2.6 Otros Ingresos Contables No Presupuestarios	0	

UNIVERSIDAD AUTÓNOMA DE NUEVO LEÓN

3. Menos ingresos presupuestarios no contables		0
3.1 Aprovechamientos capital	0	
3.2 Ingresos derivados de financiamientos	0	
3.3. Otros ingresos presupuestarios no contables	0	
4. Total de Ingresos Contables		3,506,821,766
Universidad Autónoma de Nuevo León		
Conciliación entre los Egresos Presupuestarios y los Gastos Contables		
Del 1 de enero al 31 de marzo de 2026		
(Cifras en pesos)		
Concepto		2026
1. Total de Egresos Presupuestarios		2,918,421,959
2. Menos Egresos Presupuestarios No Contables		82,366,840
2.1 Materias primas y materiales de producción y comercialización	0	
2.2 Materiales y suministros	23,595,185	
2.3 Mobiliario y equipo de administración	6,605,876	
2.4 Mobiliario y equipo educacional y recreativo	529,238	
2.5 Equipo e instrumental médico y de laboratorio	202,793	
2.6 Vehículos y equipo de transporte	816,400	
2.7 Equipo de defensa y seguridad	0	
2.8 Maquinaria, otros equipos y herramientas	116,580	
2.9 Activos biológicos	0	
2.10 Bienes inmuebles	0	
2.11 Activos intangibles	0	
2.12 Obra pública en bienes de dominio público	0	
2.13 Obra pública en bienes propios	40,616,401	
2.14 Acciones y participaciones de capital	0	
2.15 Compra de títulos y valores	0	
2.16 Concesión de préstamos	0	
2.17 Inversiones en fideicomisos, mandatos y otros análogos	0	
2.18 Provisiones para contingencias y otras erogaciones especiales	0	
2.19 Amortización de la deuda pública	9,884,367	
2.20 Adeudos de ejercicios fiscales anteriores (ADEFAS)	0	
2.21 Otros egresos presupuestarios no contables	0	
3. Más gastos contables no presupuestarios		118,739,668
3.1 Estimaciones, depreciaciones, deterioros, obsolescencia y amortizaciones	95,164,065	
3.2 Provisiones	0	
3.3 Disminución de inventarios	0	

3.4 Otros gastos	31,452	
3.5 Inversión pública no capitalizable	0	
3.6 Materiales y suministros (consumo)	23,544,151	
3.7 Otros gastos contables no presupuestarios	0	
4. Total de gastos contables		2,954,794,787

NOTAS DE MEMORIA (CUENTAS DE ORDEN)

Cuentas de Orden Contables

Contingencias y compromisos

En este apartado, se revela el pasivo contingente, que, en términos generales, se trata de obligaciones que tienen su origen en hechos específicos e independientes del pasado, que en el futuro pueden ocurrir o no y, de acuerdo con lo que acontezca, desaparecen o se convierten en pasivos reales, tales como juicios, costos de planes de pensiones y jubilaciones.

- a) **Juicios.** Al 31 de marzo 2026 y al 31 de diciembre 2025, existe un pasivo contingente integrado por juicios atendidos que asciende a la cantidad de \$ 615,267,349 y \$ 601,214,713 respectivamente. Dicho pasivo se encuentra registrado en cuentas de orden contable, tal como se muestra enseguida:

Rubro	Descripción	Al 31 de marzo 2026	Al 31 de diciembre 2025
74000000	Juicios		
74200000	Resolución de Demandas en Proceso Judicial	615,267,349	601,214,713

- b) **Por las pensiones y jubilaciones del personal al servicio de la UANL.**

El reconocimiento del pasivo contingente se registró en cuentas de orden atendiendo a lo estipulado al Acuerdo por el que se emiten las Reglas de Registro y Valuación del Patrimonio (Última reforma publicada el 4 de julio del 2024) y que específicamente en el numeral 9 y 10 se señala lo siguiente:

Reglas de Registro y Valuación del Patrimonio.

9.- Pasivos contingentes

Los pasivos contingentes consideran:

- *Obligaciones surgidas a raíz de sucesos pasados, cuya existencia ha de ser confirmada sólo por la concurrencia, de uno o más eventos inciertos en el futuro que no están enteramente bajo el control del ente público.*
- *Una obligación presente a raíz de sucesos pasados, que no se ha reconocido contablemente porque no es viable que el ente público tenga que satisfacerla, o debido a que el importe de la obligación no puede ser cuantificado con la suficiente confiabilidad.*

10.- Obligaciones laborales

Un ente público debe reconocer un pasivo o una estimación por beneficios a los empleados si se reúnen la totalidad de los siguientes criterios:

- *Existe una obligación presente, legal o asumida, de efectuar pagos por beneficios a los empleados, en el futuro, como consecuencia de sucesos ocurridos en el pasado;*
- *La obligación del ente público con los empleados es atribuible a servicios ya prestados y, por ende, dichos derechos están devengados;*
- *Es probable el pago de los beneficios; y*
- *El monto de los beneficios puede ser cuantificado de manera confiable.*

La provisión del pasivo contingente laboral se determinó de conformidad con estudios actuariales realizados por peritos independientes con cifras correspondientes al año 2024. Para la determinación del cálculo actuarial (hipótesis) se consideró un escenario financiero con las siguientes variables:

1. Tasa real de rendimiento: 3.00% anual compuesto.
2. Tasa de inflación: 4.00%
3. Tasa nominal: 7.12% anual compuesto.

Dentro de los principales objetivos de la evaluación se encuentran los siguientes:

- a. Calcular los pasivos contingentes por servicios de las prestaciones evaluadas.
- b. Determinar la información requerida por la Norma de Información Financiera D3 emitida por el Consejo Mexicano para la Investigación y Desarrollo de Normas de Información Financiera, AC. (CINIF) para el registro contable de los pasivos laborales.

En atención a los resultados del estudio, se concluye que la Universidad deberá tener una provisión global por la cantidad de \$55,894,967,295 separado en subcuentas de retiro y terminación, tal como se muestra en el siguiente cuadro:

Sistema de Prestaciones Contingentes	
Activos del Plan	9,357,930,517
Obligación Transitoria	16,431,100,005
Costo Neto del Período	3,867,294,238
Pasivo/Activo Neto Proyectado (Libros)	26,238,642,535
Pérdidas/(ganancias) actuariales a ORI	0
Obligaciones por Beneficios Definidos	\$ 55,894,967,295

Dicha provisión se encuentra registrado en cuentas de orden contable, tal como se muestra enseguida:

Rubro	Descripción	Al 31 de marzo 2026	Al 31 de diciembre 2025
77000000	Obligaciones Laborales		
77100000	Obligaciones Laborales Pendientes de Fondar	55,894,967,295	55,894,967,295

Cuentas de Orden Presupuestarias

Ley de Ingresos

Tiene por finalidad registrar, a partir de la Ley y a través de los rubros que la componen las operaciones de ingresos del período.

Atendiendo a los momentos contables del ingreso, el ingreso modificado (Ley de ingresos estimada más las modificaciones a la ley de ingresos estimada) ascendió a un total de \$12,277,061,979, y que al 31 de marzo de 2026 se ha devengado y recaudado el 29%.

Cuentas de Orden Presupuestarias de Ingresos	
Descripción	2026
Ley de Ingresos Estimada	11,792,575,314
Ley de Ingresos por Ejecutar	8,770,402,116
Modificaciones a la Ley de Ingresos Estimada	484,486,665
Ley de Ingresos Modificada (Techo presupuestal)	12,277,061,979
Ley de Ingresos Devengada	3,506,659,863
Ley de Ingresos Recaudada	3,504,457,657

Fuente de financiamiento		Devengado (Por año origen del recurso)		Total
		Anteriores	2026	
14101	Ingresos por ventas de bienes y servicios de organismos descentralizados	7,725,329	234,197,559	241,922,888
14201	Aportaciones de terceros	136,358	68,739,188	68,875,546
25101	Fondo de Aportaciones Múltiples Nivel Medio Superior	0	2,986,601	2,986,601
25102	Fondo de Aportaciones Múltiples Nivel Superior	0	7,178,985	7,178,985
25206	Programa para el Desarrollo Profesional Docente, para el Tipo Superior	43,632	0	43,632
25208	Programa de Subsidios para Organismos Descentralizados Estatales (Federal)	1	2,239,791,277	2,239,791,278
26101	Programa de Subsidios para Organismos Descentralizados Estatales (Estatad)	88,979,162	0	88,979,162
26102	Programa Estatal de Inversión (PEI)	143	856,485,293	856,485,436
26201	Aportación Extraordinaria Estatal	396,334	0	396,334
Total		\$ 97,280,960	\$ 3,409,378,903	\$ 3,506,659,863

Por otro lado, al cierre del mismo periodo, se registraron cuentas por cobrar por un monto de \$2,202,206, integrándose tal como se muestra en la siguiente tabla, columna "Devengado por recaudar", estos corresponden a ingresos del Rubro 7 Ingresos por Venta de Bienes, Prestación de Servicios y Otros Ingresos y 8 Participaciones, Aportaciones, Convenios, Incentivos Derivados de la Colaboración Fiscal y Fondos Distintos de Aportaciones, con fuente de financiamiento 1 Recursos No Etiquetados y 2 Recurso Etiquetado, respectivamente.

Fuente de Financiamiento	Rubro de Ingreso	Descripción Rubro de Ingreso	Devengado por Recaudar al 31 de marzo 2026
14101	73101	Inscripciones	\$ 93,803
14101	73103	Bono deportivo	10,757
14101	73104	Cuota escolar	76,820

14101	73105	Servicios para la Enseñanza	148,673
14101	73401	Revalidación y autorización de materias	123,721
14101	73704	Ingresos por Arrendamiento	459,531
14201	79102	Otros ingresos	1,288,901
Total			\$ 2,202,206

Presupuesto de Egresos

Tiene por finalidad registrar, a partir del Presupuesto de Egresos del período y mediante los rubros que lo componen, las operaciones presupuestarias del período.

Cuentas de Orden Presupuestarias de Egresos	
Descripción	2026
Presupuesto de Egresos Aprobado	11,792,575,314
Presupuesto de Egresos por Ejercer	2,804,479,084
Modificaciones al Presupuesto de Egresos Aprobado	(1,218,766,389)
Presupuesto de Egresos Modificado (Techo presupuestal)	13,011,341,703
Presupuesto de Egresos Comprometido	10,206,862,618
Presupuesto de Egresos Devengado	2,918,421,959
Presupuesto de Egresos Ejercido	2,782,951,030
Presupuesto de Egresos Pagado	2,782,741,190

Con relación a los momentos contables del egreso, el egreso modificado (presupuesto de egresos aprobado más sus modificaciones al presupuesto de egresos aprobado) asciende a un importe de \$13,011,341,703, de estos se comprometió aproximadamente el 78%, se devengó el 29% sobre el total comprometido, sobre el devengado, se ejerció el 95%, finalmente se pagó el 100% del monto ejercido. Es relevante señalar, que el presupuesto ejecutado en al 31 de marzo 2026 se compone tanto de los remanentes de ejercicios anteriores, así como del recurso recibido en 2026. La siguiente tabla muestra el comportamiento de las modificaciones al presupuesto aprobado 2026, atendiendo al año del recurso y la fuente de financiamiento:

Año del recurso	FF	Descripción	Aprobado Anual	Modificado Anual	Devengado al 31 de marzo 2026
Anteriores	14101	Ingresos por ventas de bienes y servicios de organismos descentralizados	0	144,075,570	115,249,179

UNIVERSIDAD AUTÓNOMA DE NUEVO LEÓN

	14201	Aportaciones de terceros	0	10,785,028	10,257,224
	25101	Fondo de Aportaciones Múltiples Nivel Medio Superior	0	11,064,295	10,989,972
	25102	Fondo de Aportaciones Múltiples Nivel Superior	0	33,238,150	28,869,713
	25206	Programa para el Desarrollo Profesional Docente, para el Tipo Superior	0	452,180	394,606
	25208	Programa de Subsidios para Organismos Descentralizados Estatales (Federal)	0	208,193,674	206,289,083
	26101	Programa de Subsidios para Organismos Descentralizados Estatales (Estatal)	0	346,963,929	167,327,063
	26201	Aportación Extraordinaria Estatal	0	75,404,553	68,542,115
	26202	Otra Aportación Extraordinaria Estatal	0	1,371,907	993,551
Subtotal anteriores			0	831,549,286	608,912,505
2026	14101	Ingresos por ventas de bienes y servicios de organismos descentralizados	1,628,868,504	1,573,807,684	290,017,617
	14201	Aportaciones de terceros	122,145,152	122,145,152	6,367,185
	25101	Fondo de Aportaciones Múltiples Nivel Medio Superior	13,840,575	18,240,704	0
	25102	Fondo de Aportaciones Múltiples Nivel Superior	51,543,392	43,809,698	0
	25104	Programa Escuelas al CIEN	473,967	473,967	0
	25208	Recursos Públicos Federales Extraordinarios No Regularizables	7,012,982,851	6,978,662,033	1,426,463,593
	26101	Programa para el Desarrollo Profesional Docente, para el Tipo Superior	2,962,720,873	3,442,653,178	586,661,059
Subtotal 2026			11,792,575,314	12,179,792,416	2,309,509,454
Total			\$ 11,792,575,314	\$ 13,011,341,703	\$ 2,918,421,959

Responsabilidad sobre la presentación razonable de la información contable

La Universidad Autónoma de Nuevo León manifiesta “Bajo protesta de decir verdad declaramos que los Estados Financieros y sus notas, son razonablemente correctos y son responsabilidad del emisor”.

Fecha de elaboración: 15 de abril de 2026



M.G.A.P. CECY ABIGAIL GARCÍA CATALINO
DIRECTORA DE CONTABILIDAD Y CUENTA
PÚBLICA DE LA U.A.N.L.



DR. LUIS ALBERTO VILLARREAL VILLARREAL
TESORERO GENERAL
DE LA U.A.N.L.


UNIVERSIDAD AUTÓNOMA DE NUEVO LEÓN


Universidad Autónoma de Nuevo León
Estado Analítico del Activo
Del 1 de enero al 31 de marzo de 2026
(Cifras en Pesos)

Concepto	Saldo Inicial 1	Cargos del Periodo 2	Abonos del Periodo 3	Saldo Final 4 = (1+2-3)	Variación del Periodo (4-1)
ACTIVO	12,400,661,284	126,914,612,934	126,690,550,238	12,624,723,980	224,062,696
Activo Circulante	3,422,553,161	126,817,213,356	126,563,134,666	3,676,631,851	254,078,690
Efectivo y Equivalentes	2,054,829,645	123,048,223,572	122,659,165,716	2,443,887,501	389,057,856
Derechos a Recibir Efectivo o Equivalentes	1,220,126,221	3,744,862,305	3,871,760,502	1,093,228,024	(126,898,197)
Derechos a Recibir Bienes o Servicios	13,215,688	0	8,132,003	5,083,685	(8,132,003)
Inventarios	175,585	0	0	175,585	0
Almacenes	2,989,755	24,127,479	24,076,445	3,040,789	51,034
Estimación por Pérdida o Deterioro de Activos Circulantes	0	0	0	0	0
Otros Activos Circulantes	131,216,267	0	0	131,216,267	0
Activo No Circulante	8,978,108,123	97,399,578	127,415,572	8,948,092,129	(30,015,994)
Inversiones Financieras a Largo Plazo	100,947	0	0	100,947	0
Derechos a Recibir Efectivo o Equivalentes a Largo Plazo	0	0	0	0	0
Bienes Inmuebles, Infraestructura y Construcciones en Proceso	11,617,951,660	40,616,401	0	11,658,568,061	40,616,401
Bienes Muebles	5,071,942,897	24,905,743	32,349,073	5,064,499,567	(7,443,330)
Activos Intangibles	9,585,657	266,595	0	9,852,252	266,595
Depreciación, Deterioro y Amortización Acumulada de Bienes	(7,721,473,038)	31,610,839	95,066,499	(7,784,928,698)	(63,455,660)
Activos Diferidos	0	0	0	0	0
Estimación por Pérdida o Deterioro de Activos no Circulantes	0	0	0	0	0
Otros Activos no Circulantes	0	0	0	0	0

Bajo protesta de decir verdad declaramos que los Estados Financieros y sus notas, son razonablemente correctos y son responsabilidad del emisor

Fecha de elaboración: 7 de abril de 2026


M.G.A.P. CECY ABIGAIL GARCIA CATALINO
DIRECTORA DE CONTABILIDAD Y CUENTA PÚBLICA


DR. LUIS ALBERTO VILLARREAL VILLARREAL
TESORERO GENERAL

Universidad Autónoma de Nuevo León
Estado Analítico de la Deuda y Otros Pasivos
Del 1 de enero al 31 de marzo de 2026
(Pesos)

Denominación de las Deudas	Moneda de Contratación	Institución o País Acreedor	Saldo Inicial del Periodo	Saldo Final del Periodo
DEUDA PÚBLICA				
Corto Plazo				
Deuda Interna			15,008,067	16,709,986
Instituciones de Crédito	M.N.	BANORTE	15,008,067	16,709,986
Títulos y Valores			0	0
Arrendamientos Financieros			0	0
Deuda Externa			0	0
Organismos Financieros Internacionales			0	0
Deuda Bilateral			0	0
Títulos y Valores			0	0
Arrendamientos Financieros			0	0
Subtotal Corto Plazo			15,008,067	16,709,986
Largo Plazo				
Deuda Interna			1,010,327,551	998,474,120
Instituciones de Crédito	M.N.	BANORTE	1,010,327,551	998,474,120
Títulos y Valores			0	0
Arrendamientos Financieros			0	0
Deuda Externa			0	0
Organismos Financieros Internacionales			0	0
Deuda Bilateral			0	0
Títulos y Valores			0	0
Arrendamientos Financieros			0	0
Subtotal Largo Plazo			1,010,327,551	998,474,120
Otros Pasivos			1,052,949,679	807,315,086
Total Deuda y Otros Pasivos			2,078,285,298	1,822,499,192

Bajo protesta de decir verdad declaramos que los Estados Financieros y sus notas, son razonablemente correctos y son responsabilidad del emisor

Fecha de elaboración: 7 de abril de 2026


M.G.A.P. CECY ABIGAIL GARCÍA CATALINO
DIRECTORA DE CONTABILIDAD Y CUENTA PÚBLICA


DR. LUIS ALBERTO VILLARREAL VILLARREAL
TESORERO GENERAL



Información Presupuestaria

INFORME DE AVANCE DE GESTIÓN FINANCIERA PRIMER TRIMESTRE
UNIVERSIDAD AUTÓNOMA DE NUEVO LEÓN

2026

Informe de Avance de Gestión Financiera Primer Trimestre 2026
 Universidad Autónoma de Nuevo León
 Estado Analítico de Ingresos
 Del 1 de enero al 31 de marzo de 2026
 (Cifras en Pesos)

Rubro de Ingresos	Ingreso					Diferencia (6 = 5 - 1)
	Estimado	Ampliaciones / (Reducciones)	Modificado	Devengado	Recaudado	
	(1)	(2)	(3= 1 + 2)	(4)	(5)	
Impuestos	0	0	0	0	0	0
Cuotas y Aportaciones de Seguridad Social	0	0	0	0	0	0
Contribuciones de Mejoras	0	0	0	0	0	0
Derechos	0	0	0	0	0	0
Productos	100,449,667	-1,839,034	98,610,633	18,694,807	18,694,807	-81,754,860
Aprovechamientos	0	0	0	0	0	0
Ingresos por Venta de Bienes, Prestación de Servicios y Otros	1,719,010,312	-53,138,042	1,665,872,270	294,967,979	292,765,773	-1,426,244,539
Participaciones, Aportaciones, Convenios, Incentivos Derivados de la Colaboración Fiscal y Fondos Distintos de Aportaciones	64,730,499	-3,333,565	61,396,934	10,154,243	10,154,243	-54,576,256
Transferencias, Asignaciones, Subsidios y Subvenciones, y Pensiones y Jubilaciones	9,908,384,836	542,797,306	10,451,182,142	3,182,842,834	3,182,842,834	-6,725,542,002
Ingresos Derivados de Financiamientos	0	0	0	0	0	0
Total	11,792,575,314	484,486,665	12,277,061,979	3,506,659,863	3,504,457,657	-8,288,117,657
				Ingresos excedentes		

WC

Estado Analítico de Ingresos Per Fuente de Financiamiento	Ingreso					Diferencia (6 = 5 - 1)
	Estimado	Ampliaciones / (Reducciones)	Modificado	Devengado	Recaudado	
	(1)	(2)	(3= 1 + 2)	(4)	(5)	
Ingresos del Poder Ejecutivo Federal o Estatal y de los Municipios	0	0	0	0	0	0
Impuestos	0	0	0	0	0	0
Cuotas y Aportaciones de Seguridad Social	0	0	0	0	0	0
Contribuciones de Mejoras	0	0	0	0	0	0
Derechos	0	0	0	0	0	0
Productos ¹	0	0	0	0	0	0
Aprovechamientos ²	0	0	0	0	0	0
Participaciones, Aportaciones, Convenios, Incentivos Derivados de la Colaboración Fiscal y Fondos Distintos de Aportaciones	0	0	0	0	0	0
Transferencias, Asignaciones, Subsidios y Subvenciones, y	0	0	0	0	0	0
Ingresos de los Entes Públicos de los Poderes Legislativo y Judicial, de los Órganos Autónomos y del Sector Paraestatal o Paramunicipal, así como de las Empresas Públicas del Estado	11,792,575,314	484,486,665	12,277,061,979	3,506,659,863	3,504,457,657	-8,288,117,657
Cuotas y Aportaciones de Seguridad Social	0	0	0	0	0	0
Productos ¹	100,449,667	-1,839,034	98,610,633	18,694,807	18,694,807	-81,754,860
Ingresos por Venta de Bienes, Prestación de Servicios y Otros Ingresos ³	1,719,010,312	-53,138,042	1,665,872,270	294,967,979	292,765,773	-1,426,244,539
Transferencias, Asignaciones, Subsidios y Subvenciones, y Pensiones y Jubilaciones	9,973,115,335	539,463,741	10,512,579,076	3,192,997,077	3,192,997,077	-6,780,118,258
Ingresos Derivados de Financiamientos	0	0	0	0	0	0
Ingresos Derivados de Financiamientos	0	0	0	0	0	0
Total	11,792,575,314	484,486,665	12,277,061,979	3,506,659,863	3,504,457,657	-8,288,117,657
				Ingresos excedentes		-8,288,117,657

¹ Incluye intereses que generan las cuentas bancarias del Poder Ejecutivo de la Federación, de las Entidades Federativas, así como de los Municipios.

² Incluye donativos en efectivo del Poder Ejecutivo, entre otros aprovechamientos.

³ Otros Ingresos se refiere a los ingresos propios obtenidos por los Poderes Legislativo y Judicial, los Órganos Autónomos y las Entidades de la Administración Pública Paraestatal y Paramunicipal, por sus actividades diversas no inherentes a su operación que generan recursos y que no sean ingresos por venta de bienes o prestación de servicios, tales como donativos en efectivo, entre otros.

Fecha de elaboración: 22 de Abril del 2026


C.P. MARÍA DEL SOCORRO GARCÍA CASTILLO
DIRECTORA DE CONTROL PRESUPUESTAL


DR. LUIS ALBERTO VILLARREAL VILLARREAL
TESORERO GENERAL

Informe de Avance de Gestión Financiera Primer Trimestre 2026
 Universidad Autónoma de Nuevo León
 Estado Analítico del Ejercicio del Presupuesto de Egresos
 Clasificación Administrativa
 Del 1 de enero al 31 de marzo de 2026
 (Cifras en Pesos)

Concepto	Egresos					Subejercicio (6 = 3 - 4)
	Aprobado	Ampliaciones/ (Reducciones)	Modificado	Devengado	Pagado	
	(1)	(2)	(3= 1 + 2)	(4)	(5)	
Universiad Autónoma de Nuevo León	11,792,575,314	1,218,766,389	13,011,341,703	2,918,421,959	2,782,741,190	10,092,919,743
Total del Egreso	11,792,575,314	1,218,766,389	13,011,341,703	2,918,421,959	2,782,741,190	10,092,919,743

Fecha de elaboración: 22 de Abril del 2026



C.P. MARÍA DEL SOCORRO GARCÍA CASTILLO
 DIRECTORA DE CONTROL PRESUPUESTAL



DR. LUIS ALBERTO VILLARREAL VILLARREAL
 TESORERO GENERAL

Informe de Avance de Gestión Financiera Primer Trimestre 2026
 Universidad Autónoma de Nuevo León
 Estado Analítico del Ejercicio del Presupuesto de Egresos
 Clasificación Económica (por Tipo de Gasto)
 Del 1 de enero al 31 de marzo de 2026
 (Cifras en Pesos)

Concepto	Egresos					Subejercicio (6 = 3 - 4)
	Aprobado	Ampliaciones/ (Reducciones)	Modificado	Devengado	Pagado	
	(1)	(2)	(3= 1 + 2)	(4)	(5)	
Gasto Corriente	11,573,682,512	1,196,179,522	12,769,862,034	2,859,039,611	2,724,895,458	9,910,822,423
Gasto de Capital	205,734,095	22,586,866	228,320,961	49,497,981	47,961,365	178,822,980
Amortización de la Deuda y Disminución de Pasivos	13,158,707	0	13,158,707	9,884,367	9,884,367	3,274,340
Pensiones y Jubilaciones	0	0	0	0	0	0
Participaciones	0	0	0	0	0	0
Total del Egreso	11,792,575,314	1,218,766,389	13,011,341,703	2,918,421,959	2,782,741,190	10,092,919,743

Fecha de elaboración: 22 de Abril del 2026


 C.P. MARÍA DEL SOCORRO GARCÍA CASTILLO
 DIRECTORA DE CONTROL PRESUPUESTAL


 DR. LUIS ALBERTO VILLARREAL VILLARREAL
 TESORERO GENERAL

Informe de Avance de Gestión Financiera Primer Trimestre 2026
 Universidad Autónoma de Nuevo León
 Estado Analítico del Ejercicio del Presupuesto de Egresos
 Clasificación por Objeto del Gasto (Capítulo y Concepto)
 Del 1 de enero al 31 de marzo de 2026
 (Cifras en Pesos)

Concepto	Egresos					Subejercicio (6 = 3 - 4)
	Aprobado	Ampliaciones/ (Reducciones)	Modificado	Devengado	Pagado	
	(1)	(2)	(3= 1 + 2)	(4)	(5)	
Servicios Personales	8,329,101,333	194,181,861	8,523,283,194	1,878,718,986	1,870,106,706	6,644,564,207
Remuneraciones al Personal de Carácter Permanente	3,346,234,767	39,401,335	3,385,636,102	856,253,193	856,265,264	2,529,382,909
Remuneraciones al Personal de Carácter Transitorio	6,445,840	144,600	6,590,440	142,600	142,600	6,447,840
Remuneraciones Adicionales y Especiales	797,793,178	4,309,892	802,103,070	79,044,200	79,035,702	723,058,870
Seguridad Social	875,632,967	89,463,165	965,096,132	238,051,975	238,051,975	727,044,157
Otras Prestaciones Sociales y Económicas	2,728,986,569	57,495,530	2,786,482,099	610,129,355	601,513,501	2,176,352,744
Previsiones	0	0	0	0	0	0
Pago de Estímulos a Servidores Públicos	574,008,012	3,367,338	577,375,350	95,097,663	95,097,663	482,277,688
Materiales y Suministros	327,486,827	172,754,409	500,241,236	164,258,801	158,421,124	335,982,435
Materiales de Administración, Emisión de Documentos y Artículos Oficiales	66,714,867	-115,557	66,599,310	11,601,827	8,756,068	54,997,483
Alimentos y Utensilios	15,651,903	-963,105	14,688,798	3,057,701	2,505,923	11,631,097
Materias Primas y Materiales de Producción y Comercialización	0	0	0	0	0	0
Materiales y Artículos de Construcción y de Reparación	5,595,166	1,519,005	7,114,171	1,025,722	449,880	6,088,449
Productos Químicos, Farmacéuticos y de Laboratorio	188,393,455	171,098,685	359,492,140	134,303,048	133,558,994	225,189,092
Combustibles, Lubricantes y Aditivos	16,047,366	517,963	16,565,329	2,994,169	2,651,283	13,571,160
Vestuario, Blancos, Prendas de Protección y Artículos Deportivos	31,404,470	-398,432	31,006,038	10,665,149	10,359,205	20,340,889
Materiales y Suministros para Seguridad	0	0	0	0	0	0
Herramientas, Refacciones y Accesorios Menores	3,679,600	1,095,851	4,775,451	611,186	139,771	4,164,266
Servicios Generales	2,273,392,380	719,478,738	2,992,871,118	614,802,932	512,609,741	2,378,068,186
Servicios Básicos	443,450,439	24,446,853	467,897,292	78,773,457	78,061,720	389,123,835
Servicios de Arrendamiento	149,417,372	39,457,724	188,875,096	42,541,764	18,478,476	146,333,331
Servicios Profesionales, Científicos, Técnicos y Otros Servicios	708,381,752	96,232,200	804,613,952	200,478,159	148,238,170	604,135,792

We

Servicios Financieros, Bancarios y Comerciales	41,299,792	348,687	41,648,479	7,899,333	5,937,158	33,749,146
Servicios de Instalación, Reparación, Mantenimiento y Conservación	228,164,266	-20,218,819	207,945,447	27,151,734	25,039,316	180,793,712
Servicios de Comunicación Social y Publicidad.	143,705,933	25,002,451	168,708,384	73,140,877	63,101,146	95,567,508
Servicios de Traslado y Viáticos	63,103,111	59,226,636	122,329,747	8,614,731	7,634,254	113,715,016
Servicios Oficiales	184,111,826	140,406,499	324,518,325	115,858,269	105,774,894	208,660,056
Otros Servicios Generales	311,757,889	354,576,508	666,334,397	60,344,607	60,344,607	605,989,791
Transferencias, Asignaciones, Subsidios y Otras Ayudas	520,573,872	109,764,514	630,338,386	181,384,855	163,883,850	448,953,531
Transferencias Internas y Asignaciones al Sector Público	0	0	0	0	0	0
Transferencias al Resto del Sector Público	0	0	0	0	0	0
Subsidios y Subvenciones	48,315,576	0	48,315,576	21,100,000	12,100,000	27,215,576
Ayudas Sociales	472,258,296	109,764,514	582,022,810	160,284,855	151,783,850	421,737,955
Pensiones y Jubilaciones	0	0	0	0	0	0
Transferencias a Fideicomisos, Mandatos y Otros Análogos	0	0	0	0	0	0
Transferencias a la Seguridad Social	0	0	0	0	0	0
Donativos	0	0	0	0	0	0
Transferencias al Exterior	0	0	0	0	0	0
Bienes Muebles, Inmuebles e Intangibles	73,261,039	3,816,117	77,077,156	8,881,580	7,921,994	68,195,576
Mobiliario y Equipo de Administración	60,274,377	3,929,540	64,203,917	7,198,380	6,555,189	57,005,537
Mobiliario y Equipo Educativo y Recreativo	0	997,459	997,459	537,207	311,652	460,252
Equipo e Instrumental Médico y de Laboratorio	0	202,793	202,793	202,793	202,793	0
Vehículos y Equipo de Transporte	0	816,400	816,400	816,400	816,400	0
Equipo de Defensa y Seguridad	0	0	0	0	0	0
Maquinaria, Otros Equipos y Herramientas	12,986,662	-2,130,075	10,856,587	126,800	35,960	10,729,787
Activos Biológicos	0	0	0	0	0	0
Bienes Inmuebles	0	0	0	0	0	0
Activos Intangibles	0	0	0	0	0	0
Inversión Pública	132,473,056	18,770,749	151,243,805	40,616,401	40,039,371	110,627,404
Obra Pública en Bienes de Dominio Público	0	0	0	0	0	0
Obra Pública en Bienes Propios	132,473,056	18,770,749	151,243,805	40,616,401	40,039,371	110,627,404
Proyectos Productivos y Acciones de Fomento	0	0	0	0	0	0
Inversiones Financieras y Otras Provisiones	0	0	0	0	0	0
Inversiones para el Fomento de Actividades Productivas.	0	0	0	0	0	0
Acciones y Participaciones de Capital	0	0	0	0	0	0

UNIVERSIDAD AUTÓNOMA DE NUEVO LEÓN

Compra de Títulos y Valores	0	0	0	0	0	0
Concesión de Préstamos	0	0	0	0	0	0
Inversiones en Fideicomisos, Mandatos y Otros Análogos	0	0	0	0	0	0
Otras Inversiones Financieras	0	0	0	0	0	0
Provisiones para Contingencias y Otras Erogaciones Especiales	0	0	0	0	0	0
Participaciones y Aportaciones	0	0	0	0	0	0
Participaciones	0	0	0	0	0	0
Aportaciones	0	0	0	0	0	0
Convenios	0	0	0	0	0	0
Deuda Pública	136,286,807	0	136,286,807	29,758,404	29,758,404	106,528,403
Amortización de la Deuda Pública	13,158,707	0	13,158,707	9,884,367	9,884,367	3,274,340
Intereses de la Deuda Pública	123,128,100	0	123,128,100	19,874,037	19,874,037	103,254,063
Comisiones de la Deuda Pública	0	0	0	0	0	0
Gastos de la Deuda Pública	0	0	0	0	0	0
Costo por Coberturas	0	0	0	0	0	0
Apoyos Financieros	0	0	0	0	0	0
Adeudos de Ejercicios Fiscales Anteriores (Adefas)	0	0	0	0	0	0
Total del Egreso	11,792,575,314	1,218,766,389	13,011,341,703	2,918,421,959	2,782,741,190	10,092,919,743

Fecha de elaboración: 22 de Abril del 2026


C.P. MARÍA DEL SOCORRO GARCÍA CASTILLO
DIRECTORA DE CONTROL PRESUPUESTAL


DR. LUIS ALBERTO VILLARREAL VILLARREAL
TESORERO GENERAL

Informe de Avance de Gestión Financiera Primer Trimestre 2026
 Universidad Autónoma de Nuevo León
 Estado Analítico del Ejercicio del Presupuesto de Egresos
 Clasificación Funcional (Finalidad y Función)
 Del 1 de enero al 31 de marzo de 2026
 (Cifras en Pesos)

Concepto	Egresos					Subejercicio (6 = 3 - 4)
	Aprobado	Ampliaciones/ (Reducciones)	Modificado	Devengado	Pagado	
	(1)	(2)	(3= 1 + 2)	(4)	(5)	
Gobierno	0	0	0	0	0	0
Legislación	0	0	0	0	0	0
Justicia	0	0	0	0	0	0
Coordinación de la Política de Gobierno	0	0	0	0	0	0
Relaciones Exteriores	0	0	0	0	0	0
Asuntos Financieros y Hacendarios	0	0	0	0	0	0
Seguridad Nacional	0	0	0	0	0	0
Asuntos de Orden Público y de Seguridad Interior	0	0	0	0	0	0
Otros Servicios Generales	0	0	0	0	0	0
Desarrollo Social	10,785,253,434	1,176,146,610	11,961,400,044	2,711,417,694	2,577,406,312	9,249,982,350
Protección Ambiental	0	0	0	0	0	0
Vivienda y Servicios a la Comunidad	0	0	0	0	0	0
Salud	0	0	0	0	0	0
Recreación, Cultura y Otras Manifestaciones Sociales	0	0	0	0	0	0
Educación	10,785,253,434	1,176,146,610	11,961,400,044	2,711,417,694	2,577,406,312	9,249,982,350
Protección Social	0	0	0	0	0	0
Otros Asuntos Sociales	0	0	0	0	0	0
Desarrollo Económico	1,007,321,880	42,619,779	1,049,941,659	207,004,265	205,334,878	842,937,394
Asuntos Económicos, Comerciales y Laborales en General	0	0	0	0	0	0
Agropecuaria, Silvicultura, Pesca y Caza	0	0	0	0	0	0
Combustibles y Energía	0	0	0	0	0	0

Minería, Manufacturas y Construcción	0	0	0	0	0	0
Transporte	0	0	0	0	0	0
Comunicaciones	0	0	0	0	0	0
Turismo	0	0	0	0	0	0
Ciencia, Tecnología e Innovación	1,007,321,880	42,619,779	1,049,941,659	207,004,265	205,334,878	842,937,394
Otras Industrias y Otros Asuntos Económicos	0	0	0	0	0	0
Otras no Clasificadas en Funciones Anteriores	0	0	0	0	0	0
Transacciones de la Deuda Publica / Costo Financiero de la Deuda	0	0	0	0	0	0
Transferencias, Participaciones y Aportaciones entre diferentes Niveles y Ordenes de Gobierno	0	0	0	0	0	0
Saneamiento del Sistema Financiero	0	0	0	0	0	0
Adeudos de Ejercicios Fiscales Anteriores	0	0	0	0	0	0
Total del Egreso	11,792,575,314	1,218,766,389	13,011,341,703	2,918,421,959	2,782,741,190	10,092,919,743

Fecha de elaboración: 22 de Abril del 2026



C.P. MARÍA DEL SOCORRO GARCÍA CASTILLO
DIRECTORA DE CONTROL PRESUPUESTAL



DR. LUIS ALBERTO VILLARREAL VILLARREAL
TESORERO GENERAL

Informe de Avance de Gestión Financiera Primer Trimestre 2026
 Universidad Autónoma de Nuevo León
 Estado Analítico del Ejercicio del Presupuesto de Egresos
 Clasificación por Fuente de Financiamiento
 Del 1 de enero al 31 de marzo de 2026
 (Cifras en Pesos)

Concepto	Egresos					Subejercicio (6 = 3 - 4)
	Aprobado	Ampliaciones/ (Reducciones)	Modificado	Devengado	Pagado	
	(1)	(2)	(3= 1 + 2)	(4)	(5)	
No Etiquetado	1,751,013,656	99,799,778	1,850,813,434	421,891,205	378,383,444	1,428,922,229
Recursos Fiscales	0	0	0	0	0	0
Financiamientos Internos	0	0	0	0	0	0
Financiamientos Externos	0	0	0	0	0	0
Ingresos Propios	1,751,013,656	99,799,778	1,850,813,434	421,891,205	378,383,444	1,428,922,229
Recursos Federales	0	0	0	0	0	0
Recursos Estatales	0	0	0	0	0	0
Otros Recursos de Libre Disposición	0	0	0	0	0	0
Etiquetado	10,041,561,658	1,118,966,611	11,160,528,269	2,496,530,754	2,404,357,746	8,663,997,514
Recursos Federales	7,078,840,785	215,293,917	7,294,134,702	1,673,006,966	1,608,329,265	5,621,127,736
Recursos Estatales	2,962,720,873	903,672,693	3,866,393,566	823,523,788	796,028,481	3,042,869,779
Otros Recursos de Transferencias Federales Etiquetadas	0	0	0	0	0	0
Total del Egreso	11,792,575,314	1,218,766,389	13,011,341,703	2,918,421,959	2,782,741,190	10,092,919,743

Fecha de elaboración: 22 de Abril del 2026



C.P. MARÍA DEL SOCORRO GARCÍA CASTILLO
 DIRECTORA DE CONTROL PRESUPUESTAL



DR. LUIS ALBERTO VILLARREAL VILLARREAL
 TESORERO GENERAL

Informe de Avance de Gestión Financiera Primer Trimestre 2026

Universidad Autónoma de Nuevo León

Endeudamiento Neto

Del 1 de enero al 31 de marzo de 2026

(Cifras en Pesos)

Identificación de Crédito o Instrumento	Contratación / Colocación	Amortización	Endeudamiento Neto
	A	B	C = A - B
Créditos Bancarios			
BANORTE	0	9,884,367	(9,884,367)
Total Créditos Bancarios	0	9,884,367	(9,884,367)
Otros Instrumentos de Deuda			
Total Otros Instrumentos de Deuda	0	0	0
TOTAL	0	9,884,367	(9,884,367)

Fecha de elaboración: 22 de Abril del 2026



C.P. MARÍA DEL SOCORRO GARCÍA CASTILLO
DIRECTORA DE CONTROL PRESUPUESTAL



DR. LUIS ALBERTO VILLARREAL VILLARREAL
TESORERO GENERAL

Informe de Avance de Gestión Financiera Primer Trimestre 2026

Universidad Autónoma de Nuevo León

Intereses de la Deuda

Del 1 de enero al 31 de marzo de 2026

(Cifras en Pesos)

Identificación de Crédito o Instrumento	Devengado	Pagado
Créditos Bancarios		
BANORTE	19,874,037	19,874,037
Total de Intereses de Créditos Bancarios	19,874,037	19,874,037
Otros Instrumentos de Deuda		
Total de Intereses de Otros Instrumentos de Deuda	0	0
TOTAL	19,874,037	19,874,037

Fecha de elaboración: 22 de Abril del 2026


C.P. MARÍA DEL SOCORRO GARCÍA CASTILLO
DIRECTORA DE CONTROL PRESUPUESTAL
DR. LUIS ALBERTO VILLARREAL VILLARREAL
TESORERO GENERAL

UNIVERSIDAD AUTÓNOMA DE NUEVO LEÓN

Informe de Avance de Gestión Financiera Primer Trimestre 2026
Universidad Autónoma de Nuevo León
Indicadores de Postura Fiscal
Del 1 de enero al 31 de marzo de 2026
(Cifras en Pesos)

Concepto	Estimado/Aprobado	Devengado	Recaudado/Pagado
I. Ingresos Presupuestarios	11,792,575,314	3,506,659,863	3,504,457,657
1. Ingresos del Gobierno de la Entidad Federativa	11,792,575,314	3,506,659,863	3,504,457,657
2. Ingresos del Sector Paraestatal	0	0	0
II. Egresos Presupuestarios	11,779,416,607	2,908,537,592	2,772,856,823
3. Egresos del Gobierno de la Entidad Federativa	11,779,416,607	2,908,537,592	2,772,856,823
4. Egresos del Sector Paraestatal	0	0	0
III. Balance Presupuestario (Superávit o Déficit) (III = I - II)	13,158,707	598,122,270	731,600,834

Concepto	Estimado	Devengado	Pagado ³
III. Balance presupuestario (Superávit o Déficit)	13,158,707	598,122,270	731,600,834
IV. Intereses, Comisiones y Gastos de la Deuda	123,128,100	19,874,037	19,874,037
V. Balance Primario (Superávit o Déficit) (V= III + IV)	136,286,807	617,996,307	751,474,871

Concepto	Estimado	Devengado	Pagado ³
A. Financiamiento	0	0	0
B. Amortización de la deuda	13,158,707	9,884,367	9,884,367
C. Endeudamiento ó desendeudamiento (C = A - B)	-13,158,707	-9,884,367	-9,884,367


¹ Los Ingresos que se presentan son los ingresos presupuestario totales sin incluir los ingresos por financiamientos. Los Ingresos del Gobierno de la Entidad Federativa corresponden a los del Poder Ejecutivo, Legislativo Judicial y Autónomos.

² Los egresos que se presentan son los egresos presupuestarios totales sin incluir los egresos por amortización. Los egresos del Gobierno de la Entidad Federativa corresponden a los del Poder Ejecutivo, Legislativo, Judicial y Órganos Autónomos.

³ Para Ingresos se reportan los ingresos recaudados; para egresos se reportan los egresos pagados

Fecha de elaboración: 22 de Abril del 2026


 C.P. MARÍA DEL SOCORRO GARCÍA CASTILLO
 DIRECTORA DE CONTROL PRESUPUESTAL


 DR. LUIS ALBERTO VILLARREAL VILLARREAL
 TESORERO GENERAL



Información Programática

PROGRAMAS Y PROYECTOS DE INVERSIÓN

El Plan de Desarrollo Institucional UANL 2024-2040, (PDI) a través de sus 8 programas prioritarios y las estrategias asociadas a ellos, contiene la estrategia general de transformación de la Universidad durante el período de su vigencia, para contribuir al logro de la Visión 2040 U.A.N.L.: “La Universidad Autónoma de Nuevo León en el año 2040 se consolida como una institución pública de excelencia académica, incluyente, equitativa, humanista y líder internacional en educación, innovación e investigación de vanguardia, que preserva su autonomía, promueve la responsabilidad social universitaria y la cultura para la paz, adopta las tecnologías emergentes y las buenas prácticas en desarrollo sustentable, para mejorar la calidad de vida y el bienestar de la sociedad.”.

- 1- Excelencia académica. Formación para un desarrollo,
- 2- Profesionalización docente. Superación académica y desarrollo humano,
- 3- Forjando investigadores. Fortalecimiento de la investigación,
- 4- Comunidad y vinculación estratégica. Difusión y extensión universitaria,
- 5- Vida saludable y bienestar del universitario,
- 6- Gestión con humanismo para el éxito universitario,
- 7- Cuerpos colegiados. Órganos de gobierno y consulta, y
- 8- Procuración de fondos. Plataforma de oportunidades

Informe de Avance de Gestión Financiera Primer Trimestre 2026
 Universidad Autónoma de Nuevo León
 Gasto por Categoría Programática
 Del 1 de enero al 31 de marzo de 2026
 (Cifras en Pesos)

Concepto	Egresos					Subejercicio (6 = 3 - 4)
	Aprobado	Ampliaciones/ (Reducciones)	Modificado	Devengado	Pagado	
	(1)	(2)	(3= 1 + 2)	(4)	(5)	
Programas						
Subsidios: Sector Social y Privado o Entidades Federativas y Municipios	9,975,703,724	1,084,030,609	11,059,734,333	2,457,301,040	2,365,061,707	8,602,433,293
Subsidios sujetos a Reglas de Operación	28,664	452,180	480,844	394,606	394,606	86,238
Subsidios sujetos a Lineamientos de Operación.	9,975,675,060	1,083,578,429	11,059,253,489	2,456,906,435	2,364,667,101	8,602,347,054
Bienes, Servicios e Infraestructura Pública	1,680,584,783	134,735,780	1,815,320,563	431,362,515	387,921,079	1,383,958,048
Provisión de Bienes Públicos	0	0	0	0	0	0
Prestación de Servicios Públicos	1,614,726,849	93,766,899	1,708,493,748	391,502,831	348,061,395	1,316,990,917
Proyectos de inversión	65,857,934	40,968,881	106,826,815	39,859,684	39,859,684	66,967,131
Desempeño de las Funciones de Gobierno	0	0	0	0	0	0
Funciones de las Fuerzas Armadas	0	0	0	0	0	0
Fomento, Promoción y Servicios para el Desarrollo Económico y Social	0	0	0	0	0	0
Regulación y supervisión	0	0	0	0	0	0
Atención a desastres por eventos naturales	0	0	0	0	0	0
Articulación, coordinación e instrumentación de políticas públicas	0	0	0	0	0	0
Investigación y desarrollo	0	0	0	0	0	0
Servicios de protección y conservación ambiental	0	0	0	0	0	0
Administrativos y de Apoyo a la Gestión Presupuestaria	0	0	0	0	0	0
Apoyo para el desarrollo de las funciones de gobierno	0	0	0	0	0	0
Apoyo al buen gobierno y mejoramiento de la gestión	0	0	0	0	0	0
Provisiones y reasignaciones presupuestarias específicas	0	0	0	0	0	0
Operaciones ajenas	0	0	0	0	0	0
Compromisos	136,286,807	0	136,286,807	29,758,404	29,758,404	106,528,403
Participaciones a entidades federativas y municipios	0	0	0	0	0	0
Costo financiero, deuda o apoyos a deudores y ahorradores de la banca	136,286,807	0	136,286,807	29,758,404	29,758,404	106,528,403
Adeudos de ejercicios fiscales anteriores (ADEFAS)	0	0	0	0	0	0
Aportaciones Federales	0	0	0	0	0	0
Pensiones y jubilaciones	0	0	0	0	0	0
Obligaciones de cumplimiento de resolución jurisdiccional	0	0	0	0	0	0
Aportaciones a la seguridad social	0	0	0	0	0	0
Aportaciones a fondos de estabilización	0	0	0	0	0	0
Aportaciones a fondos de inversión y reestructura de pensiones	0	0	0	0	0	0
Total del Egreso	11,792,575,314	1,218,766,389	13,011,341,703	2,918,421,959	2,782,741,190	10,092,919,743

Fecha de elaboración: 22 de Abril del 2026



C.P. MARÍA DEL SOCORRO GARCÍA CASTILLO
 DIRECTORA DE CONTROL PRESUPUESTAL



DR. LUIS ALBERTO VILLARREAL VILLARREAL
 TESORERO GENERAL

MATRIZ DE INDICADORES DE RESULTADOS

ANÁLISIS FÍSICO FINANCIERO

AL 31 MARZO 2026

PROGRAMA OPERATIVO ANUAL: U006 - PROGRAMA DE SUBSIDIOS
PARA ORGANISMOS DESCENTRALIZADOS ESTATALES (ESTATAL)

DEPENDENCIA: UNIVERSIDAD AUTÓNOMA DE NUEVO LEÓN

AVANCES FÍSICO Y FINANCIERO DE LOS PROGRAMAS PRESUPUESTARIOS
AL 31 MARZO 2026

DEPENDENCIA	UNIVERSIDAD AUTÓNOMA DE NUEVO LEÓN
-------------	------------------------------------

Programa Presupuestario	Presupuesto		Avances al trimestre	
	Autorizado	Modificado	Ejercido	% Avance
U006 - PROGRAMA DE SUBSIDIOS PARA ORGANISMOS DESCENTRALIZADOS ESTATALES (ESTATAL)	\$2,962,720,873.00	\$ 3,442,653,178.00	\$ 580,331,154.51	16.86%

UNIVERSIDAD AUTÓNOMA DE NUEVO LEÓN

INSTITUCIÓN: UNIVERSIDAD AUTÓNOMA DE NUEVO LEÓN
NOMBRE DEL PROGRAMA: EDUCACIÓN MEDIA SUPERIOR DE CALIDAD EN LA UANL
EJE DEL PED: IGUALDAD PARA TODAS LAS PERSONAS
TEMA: EDUCACIÓN PARA TODAS Y TODOS
OBJETIVO: CONSTRUIR MEJORES CONDICIONES PARA REDUCIR LAS BRECHAS DE APRENDIZAJES, EL REZAGO E INEQUIDAD EDUCATIVA, HACIENDO DE NUEVO LEÓN EL MEJOR LUGAR PARA NACER, CRECER Y EDUCARSE.
ESTRATEGIA: FORTALECER LOS APRENDIZAJES IMPRESCINDIBLES Y FUNDAMENTALES EN LA EDUCACIÓN OBLIGATORIA DE NUEVO LEÓN CON EQUIDAD, CALIDAD Y PERTINENCIA: EDUCACIÓN PARA TODAS Y TODOS.
LÍNEAS DE ACCIÓN: IMPULSAR Y DESARROLLAR ACCIONES ESPECÍFICAS Y PROGRAMAS PARA ATENDER EL REZAGO EDUCATIVO Y ELABORANDO ESCOLAR.
BENEFICIARIO (PO/AE): PERSONAS-ALUMNOS EN EL NIVEL DE EDUCACIÓN MEDIA SUPERIOR

VALOR DEL PROGRAMA PRESUPUESTARIO					CLASIFICACIÓN PROGRAMÁTICA:
MONTO 1/	3,412,350,682				
AVANCE FINANCIERO					E482
TRIMESTRE	I	II	III	IV	CP CONAC "Modalidad": E
MONTO	586,661,059				
PORCENTAJE	17.14				

MATRIZ DE INDICADORES PARA RESULTADOS 2026							
RESUMEN NARRATIVO		INDICADORES				META ANUAL 2026	LÍNEA BASE 2024
		INDICADOR	FÓRMULA	FRECUENCIA			
FIN	CONTRIBUIR A INCREMENTAR LA TASA BRUTA DE COBERTURA EN EDUCACIÓN MEDIA SUPERIOR MEDIANTE LA OFERTA DE PROGRAMAS EDUCATIVOS DE CALIDAD	TASA BRUTA DE COBERTURA DE EDUCACIÓN MEDIA SUPERIOR	(MATRÍCULA EN EL NIVEL MEDIO SUPERIOR EN LA UANL / POBLACIÓN DE 15 A 18 AÑOS EN EL ESTADO) * 100	ANUAL	16.75	0.00	
PROPÓSITO	LOS ALUMNOS DE EDUCACIÓN MEDIA SUPERIOR DE LA UANL CUENTA CON UNA OFERTA EDUCATIVA DE CALIDAD Y CON CONDICIONES PROPICIAS PARA EL DESARROLLO DE SUS PROCESOS DE APRENDIZAJE	TASA DE VARIACIÓN DE LA MATRÍCULA DE BACHILLERATO EN LA UANL	((ESTUDIANTES DE BACHILLERATO INSCRITOS EN EL PERIODO T - ESTUDIANTES DE BACHILLERATO INSCRITOS EN EL PERIODO T-1) / ESTUDIANTES DE BACHILLERATO INSCRITOS EN EL PERIODO T-1] * 100	ANUAL	-0.48	0.00	
RESUMEN NARRATIVO		INDICADORES				META ANUAL 2026	LÍNEA BASE
COMPONENTES	C1. SERVICIO DE EDUCACIÓN MEDIA SUPERIOR BRINDADA	PORCENTAJE DE ESCUELAS DE NIVEL MEDIO SUPERIOR DE BUENA CALIDAD	(ESCUELAS DE NIVEL MEDIO SUPERIOR DE BUENA CALIDAD / ESCUELAS NIVEL MEDIO SUPERIOR DE LA UANL) * 100	SEMESTRAL	100.00	100.00	
	C2. ACTIVIDADES EXTRACURRICULARES BRINDADAS	PORCENTAJE DE ESTUDIANTES DE BACHILLERATO INSCRITOS EN ACTIVIDADES DE FORMACIÓN INTEGRAL	(ESTUDIANTES DE BACHILLERATO INSCRITOS EN ACTIVIDADES DE FORMACIÓN INTEGRAL / ESTUDIANTES DE BACHILLERATO) * 100	SEMESTRAL	39.85	0.00	

AVANCE FÍSICO						MEDIOS DE VERIFICACIÓN Y FUENTE DE INFORMACIÓN	SUPUESTOS
AÑO							
2022	2023	2024	2025	2026	2027		
			14.16			ESTADÍSTICA BÁSICA / DIRECCIÓN GENERAL DE PLANEACIÓN Y PROYECTOS ESTRATÉGICOS (DGPPE)	LOS ESTUDIANTES QUE CONCLUYERON SUS ESTUDIOS DE EDUCACIÓN BÁSICA SE REGISTRAN PARA SUS ESTUDIOS DE EDUCACIÓN MEDIA SUPERIOR EN LA UANL
			0.57			ESTADÍSTICA BÁSICA / DIRECCIÓN GENERAL DE PLANEACIÓN Y PROYECTOS ESTRATÉGICOS (DGPPE)	LOS ESTUDIANTES CUMPLEN LOS REQUISITOS PARA INGRESAR A ESTUDIOS DE EDUCACIÓN MEDIA SUPERIOR EN LA UANL
AVANCE FÍSICO						MEDIOS DE VERIFICACIÓN Y FUENTE DE INFORMACIÓN	SUPUESTOS
SEMESTRE		TRIMESTRE					
I	II	I	II	III	IV		
METAS						ESTADÍSTICA BÁSICA / DIRECCIÓN GENERAL DE PLANEACIÓN Y PROYECTOS ESTRATÉGICOS (DGPPE)	LOS ALUMNOS ESTÁN INTERESADOS EN LOS PROGRAMAS DE ESTUDIO PROPORCIONADOS POR LA UNIVERSIDAD AUTÓNOMA DE NUEVO LEÓN
50.00	100.00						
METAS						ESTADÍSTICA BÁSICA / DIRECCIÓN GENERAL DE PLANEACIÓN Y PROYECTOS ESTRATÉGICOS (DGPPE)	LOS ESTUDIANTES ESTÁN INTERESADOS EN LAS ACTIVIDADES EXTRACURRICULARES DE FORMACIÓN INTEGRAL
20.00	39.85						

RESUMEN NARRATIVO	INDICADORES			META ANUAL 2026	LÍNEA BASE	
	INDICADOR	FÓRMULA	FRECUENCIA			
C1. SERVICIO DE EDUCACIÓN MEDIA SUPERIOR BRINDADA						
ACTIVIDADES (Procesos)	A1C1. FORMACIÓN DE PROFESORES DE NIVEL MEDIO SUPERIOR	PORCENTAJE DE PROFESORES DE TIEMPO COMPLETO DEL NIVEL MEDIO SUPERIOR QUE CUENTA CON UN POSGRADO	(PROFESORES DE TIEMPO COMPLETO DEL NIVEL MEDIO SUPERIOR QUE CUENTA CON ESTUDIOS DE POSGRADO / PROFESORES DE TIEMPO COMPLETO DEL NIVEL MEDIO SUPERIOR) * 100	TRIMESTRAL	97.57	96.00
	A2C1. ATENCIÓN DE ESTUDIANTES EN TUTORÍAS	PORCENTAJE DE ESTUDIANTES DE BACHILLERATO ATENDIDOS EN EL PROGRAMA DE TUTORÍAS	(ESTUDIANTES DE BACHILLERATO INSCRITOS EN EL PROGRAMA DE TUTORÍAS / ESTUDIANTES DEL BACHILLERATO) * 100	TRIMESTRAL	82.86	80.00
	A3C1. PARTICIPACIÓN DE PROFESORES DE TIEMPO COMPLETO EN LA IMPARTICIÓN DE TUTORÍAS	PORCENTAJE DE PROFESORES DEL NIVEL MEDIO SUPERIOR DE TIEMPO COMPLETO QUE PARTICIPA EN EL PROGRAMA INSTITUCIONAL DE TUTORÍAS	(PROFESORES DE TIEMPO COMPLETO DEL NIVEL MEDIO SUPERIOR QUE PARTICIPA EN EL PROGRAMA INSTITUCIONAL DE TUTORÍAS / PROFESORES DE TIEMPO COMPLETO) * 100	TRIMESTRAL	85.95	82.00
	A4C1. MANTENIMIENTO DE INFRAESTRUCTURA ESCOLAR	TASA DE VARIACIÓN DE LA INVERSIÓN EN MANTENIMIENTO DE INFRAESTRUCTURA FÍSICA PARA EL NIVEL MEDIO SUPERIOR (NMS)	((MONTO DE LA INVERSIÓN EN MANTENIMIENTO DE INFRAESTRUCTURA FÍSICA PARA NMS EN EL AÑO T - MONTO DE LA INVERSIÓN EN MANTENIMIENTO DE INFRAESTRUCTURA FÍSICA PARA NMS EN EL AÑO T-1) / MONTO DE LA INVERSIÓN EN MANTENIMIENTO DE INFRAESTRUCTURA FÍSICA PARA NMS EN EL AÑO T-1) * 100	TRIMESTRAL	-4.00	-4.00

SEMESTRE		AVANCE FÍSICO				MEDIOS DE VERIFICACIÓN Y FUENTE DE INFORMACIÓN	SUPUESTOS
I	II	TRIMESTRE					
		I	II	III	IV		
		24.14				ESTADÍSTICA BÁSICA / DIRECCIÓN GENERAL DE PLANEACIÓN Y PROYECTOS ESTRATÉGICOS (DGPPE)	LOS PROFESORES DE TIEMPO COMPLETO REALIZAN Y CONCLUYEN ESTUDIOS DE POSGRADO
		METAS					
		24.39	48.79	73.18	97.57		
		18.80				ESTADÍSTICA BÁSICA / DIRECCIÓN GENERAL DE PLANEACIÓN Y PROYECTOS ESTRATÉGICOS (DGPPE)	LOS ESTUDIANTES DE BACHILLERATO ASISTEN A LAS TUTORÍAS PROGRAMADAS
		METAS					
		20.00	40.70	61.56	82.86		
		19.94				ESTADÍSTICA BÁSICA / DIRECCIÓN GENERAL DE PLANEACIÓN Y PROYECTOS ESTRATÉGICOS (DGPPE)	SE CUENTA CON LOS RECURSOS HUMANOS Y FINANCIEROS PARA LA PROGRAMACIÓN DE TUTORÍAS
		METAS					
		21.45	42.95	64.45	85.95		
		0.00				ESTADÍSTICA BÁSICA / DIRECCIÓN GENERAL DE PLANEACIÓN Y PROYECTOS ESTRATÉGICOS (DGPPE)	SE CUENTA CON LOS RECURSOS MATERIALES Y FINANCIEROS PARA LA CONSTRUCCIÓN, REHABILITACIÓN Y MANTENIMIENTO DE INFRAESTRUCTURA ESCOLAR
		METAS					
		-1.00	-2.00	-3.00	-4.00		

UNIVERSIDAD AUTÓNOMA DE NUEVO LEÓN

RESUMEN NARRATIVO		INDICADORES			META ANUAL 2026	LÍNEA BASE
		INDICADOR	FÓRMULA	FRECUENCIA		
C2. ACTIVIDADES EXTRACURRICULARES BRINDADAS						
ACTIVIDADES (Procesos)	A1C2. REGISTRO DE ACTIVIDADES EXTRACURRICULARES DE FORMACIÓN INTEGRAL	PORCENTAJE DE ACTIVIDADES DE FORMACIÓN INTEGRAL PARA ESTUDIANTES DE BACHILLERATO OFRECIDAS	(ACTIVIDADES ACADÉMICAS DE FORMACIÓN INTEGRAL PARA ESTUDIANTES DE BACHILLERATO OFRECIDAS / ACTIVIDADES DE FORMACIÓN INTEGRAL PROGRAMADAS) * 100	TRIMESTRAL	100.00	0.00
	A2C2. VALIDACIÓN DE ACTIVIDADES EXTRACURRICULARES DE FORMACIÓN INTEGRAL	PORCENTAJE DE ACTIVIDADES DE FORMACIÓN INTEGRAL PARA ESTUDIANTES DE BACHILLERATO VALIDADAS	(ACTIVIDADES DE FORMACIÓN INTEGRAL PARA ESTUDIANTES DE BACHILLERATO VALIDADAS / ACTIVIDADES DE FORMACIÓN INTEGRAL PROGRAMADAS) * 100	TRIMESTRAL	90.91	0.00
	A3C2. EVALUACIÓN DE LAS ACTIVIDADES EXTRACURRICULARES DE FORMACIÓN INTEGRAL	PORCENTAJE DE ALUMNOS LIBERADOS EN SUS ACTIVIDADES DE FORMACIÓN INTEGRAL	(ALUMNOS DE BACHILLERATO LIBERADOS EN SUS ACTIVIDADES DE FORMACIÓN INTEGRAL / ALUMNOS DE BACHILLERATO REGISTRADOS) * 100	TRIMESTRAL	87.08	0.00
OBSERVACIONES						
A4C1. MANTENIMIENTO DE INFRAESTRUCTURA ESCOLAR en el FAM no se maneja mantenimiento, solo construcción						
A3C2. EVALUACIÓN DE LAS ACTIVIDADES EXTRACURRICULARES DE FORMACIÓN INTEGRAL, Este indicador se mide anualmente en el 3er trimestre						

SEMESTRE		AVANCE FÍSICO				MEDIOS DE VERIFICACIÓN Y FUENTE DE INFORMACIÓN	SUPUESTOS
		TRIMESTRE					
I	II	I	II	III	IV		
		22.26				ESTADÍSTICA BÁSICA / DIRECCIÓN GENERAL DE PLANEACIÓN Y PROYECTOS ESTRATÉGICOS (DGPPE)	SE CUENTA CON LOS RECURSOS HUMANOS Y FINANCIEROS PARA LA DEFINICIÓN DE ACTIVIDADES EXTRACURRICULARES
		METAS					
		25.00	50.00	75.00	100.00		
		20.00				ESTADÍSTICA BÁSICA / DIRECCIÓN GENERAL DE PLANEACIÓN Y PROYECTOS ESTRATÉGICOS (DGPPE)	SE CUENTA CON LOS RECURSOS HUMANOS Y FINANCIEROS PARA LA DEFINICIÓN DE ACTIVIDADES EXTRACURRICULARES
		METAS					
		20.00	45.00	70.00	90.91		
		0.00				ESTADÍSTICA BÁSICA / DIRECCIÓN GENERAL DE PLANEACIÓN Y PROYECTOS ESTRATÉGICOS (DGPPE)	LOS ALUMNOS DE BACHILLERATO ASISTEN Y CUMPLEN LOS REQUISITOS PARA SU LIBERACIÓN
		METAS					
		21.77	43.54	65.31	87.08		

ANÁLISIS FÍSICO FINANCIERO

AL 31 MARZO 2026

**PROGRAMA OPERATIVO ANUAL: I008 - FONDO DE APORTACIONES
MÚLTIPLES MEDIO SUPERIOR**

DEPENDENCIA: UNIVERSIDAD AUTÓNOMA DE NUEVO LEÓN

AVANCES FÍSICO Y FINANCIERO DE LOS PROGRAMAS PRESUPUESTARIOS
AL 31 MARZO 2026

DEPENDENCIA	UNIVERSIDAD AUTÓNOMA DE NUEVO LEÓN
-------------	------------------------------------

Programa Presupuestario	Presupuesto		Avances al trimestre	
	Autorizado	Modificado	Ejercido	% Avance
I008 - FONDO DE APORTACIONES MÚLTIPLES MEDIO SUPERIOR	\$ 13,840,575.00	\$ 18,240,703.77	\$ -	0.00%

Handwritten signature

INSTITUCIÓN: UNIVERSIDAD AUTÓNOMA DE NUEVO LEÓN
NOMBRE DEL PROGRAMA: CONSTRUCCIÓN Y EQUIPAMIENTO DE ESCUELAS NIVEL MEDIO SUPERIOR (UANL)
EJE DEL PED: IGUALDAD PARA TODAS LAS PERSONAS
TEMA: EDUCACIÓN PARA TODAS Y TODOS
OBJETIVO: CONSTRUIR MEJORES CONDICIONES PARA REDUCIR LAS BRECHAS DE APRENDIZAJES, EL REZAGO E INEQUIDAD EDUCATIVA, HACIENDO DE NUEVO LEÓN EL MEJOR LUGAR PARA NACER, CRECER Y EDUCARSE.
ESTRATEGIA: FORTALECER LOS APRENDIZAJES IMPRESCINDIBLES Y FUNDAMENTALES EN LA EDUCACIÓN OBLIGATORIA DE NUEVO LEÓN CON EQUIDAD, CALIDAD Y PERTINENCIA: EDUCACIÓN PARA TODAS Y TODOS.
LÍNEAS DE ACCIÓN: IMPULSAR Y DESARROLLAR ACCIONES ESPECÍFICAS Y PROGRAMAS PARA ATENDER EL REZAGO EDUCATIVO Y ELABORANDO ESCOLAR.
BENEFICIARIO (PO/AE): PERSONAS-ALUMNOS EN EL NIVEL DE EDUCACIÓN MEDIA SUPERIOR

VALOR DEL PROGRAMA PRESUPUESTARIO					CLASIFICACIÓN PROGRAMÁTICA:	K465
MONTO 1/	18,120,858					
AVANCE FINANCIERO					CP CONAC "Modalidad":	B
TRIMESTRE	I	II	III	IV		
MONTO	0.00					
PORCENTAJE	0.00					

MATRIZ DE INDICADORES PARA RESULTADOS 2026						
RESUMEN NARRATIVO		INDICADORES			META ANUAL 2026	LÍNEA BASE 2024
		INDICADOR	FÓRMULA	FRECUENCIA		
FIN	CONTRIBUIR A INCREMENTAR LA TASA BRUTA DE COBERTURA EN EDUCACIÓN MEDIA SUPERIOR MEDIANTE LA CONSTRUCCIÓN, REHABILITACIÓN Y/O EQUIPAMIENTO DE LA INFRAESTRUCTURA EDUCATIVA DE LA UANL	TASA BRUTA DE COBERTURA DE EDUCACIÓN MEDIA SUPERIOR	(MATRÍCULA EN EL NIVEL MEDIO SUPERIOR EN LA UANL / POBLACIÓN DE 15 A 18 AÑOS EN EL ESTADO) * 100	ANUAL	16.75	0.00
PROPÓSITO	LOS ALUMNOS DE EDUCACIÓN MEDIA SUPERIOR DE LA UANL CUENTA CON INSTALACIONES FUNCIONALES PARA EL DESARROLLO DE SUS PROCESOS DE APRENDIZAJE	TASA DE VARIACIÓN DE LA MATRÍCULA DE ESCUELAS DE EDUCACIÓN MEDIA SUPERIOR EN LA UANL	(MATRÍCULA EN ESCUELAS DE EDUCACIÓN MEDIA SUPERIOR EN EL AÑO T - MATRÍCULA EN ESCUELAS DE EDUCACIÓN MEDIA SUPERIOR EN EL AÑO T-1 / MATRÍCULA EN ESCUELAS DE EDUCACIÓN MEDIA SUPERIOR EN EL AÑO T-1) * 100	ANUAL	-0.48	0.00

AVANCE FÍSICO						MEDIOS DE VERIFICACIÓN Y FUENTE DE INFORMACIÓN	SUPUESTOS
AÑO							
2022	2023	2024	2025	2026	2027		
			15.72			FORMATO DE SEGUIMIENTO NMS / CARPETA DE EDUCACIÓN MEDIO SUPERIOR / DIRECCIÓN DE CONSTRUCCIÓN Y MANTENIMIENTO, DIRECCIÓN DE PLANEACIÓN Y PROYECTOS ESTRATÉGICOS UANL, DIRECCIÓN DE ESCOLAR Y ARCHIVO UANL	LOS ESTUDIANTES QUE CONCLUYERON SUS ESTUDIOS DE EDUCACIÓN BÁSICA SE REGISTRAN PARA SUS ESTUDIOS DE EDUCACIÓN MEDIA SUPERIOR EN LA UANL
			0.57			INFORME DE LA DIRECCIÓN DE ESCOLAR Y ARCHIVO / CARPETA DE POBLACIÓN UNIVERSITARIA / DIRECCIÓN DE CONSTRUCCIÓN Y MANTENIMIENTO	LOS ESTUDIANTES CUMPLEN LOS REQUISITOS PARA INGRESAR A ESTUDIOS DE EDUCACIÓN MEDIA SUPERIOR EN LA UANL

UNIVERSIDAD AUTÓNOMA DE NUEVO LEÓN

RESUMEN NARRATIVO		INDICADORES			META ANUAL 2026	LÍNEA BASE
		INDICADOR	FÓRMULA	FRECUENCIA		
COMPONENTES	C1. AULAS PARA EDUCACIÓN MEDIA SUPERIOR CONSTRUIDAS - REHABILITADAS	TASA DE VARIACIÓN DE AULAS CONSTRUIDAS O REHABILITADAS PARA EDUCACIÓN MEDIA SUPERIOR	(AULAS CONSTRUIDAS O REHABILITADAS EN EL AÑO T - AULAS CONSTRUIDAS O REHABILITADAS EN EL AÑO T-1) / AULAS CONSTRUIDAS O REHABILITADAS EN EL AÑO T-1) * 100	SEMESTRAL	40.00	0.00
	C2. LABORATORIOS PARA EDUCACIÓN MEDIA SUPERIOR CONSTRUIDOS- REHABILITADAS	TASA DE VARIACIÓN DE LABORATORIOS CONSTRUIDOS O REHABILITADOS PARA EDUCACIÓN MEDIA SUPERIOR	((LABORATORIOS CONSTRUIDOS O REHABILITADOS EN EL AÑO T - LABORATORIOS CONSTRUIDOS O REHABILITADOS EN EL AÑO T-1) / LABORATORIOS CONSTRUIDOS O REHABILITADOS EN EL AÑO T-1) * 100	SEMESTRAL	-100.00	0.00
	C3. TALLERES PARA EDUCACIÓN MEDIA SUPERIOR CONSTRUIDOS - REHABILITADOS	TASA DE VARIACIÓN DE TALLERES CONSTRUIDOS O REHABILITADOS PARA EDUCACIÓN MEDIA SUPERIOR	((TALLERES CONSTRUIDOS O REHABILITADOS EN EL AÑO T - TALLERES CONSTRUIDOS O REHABILITADOS EN EL AÑO T-1) / TALLERES CONSTRUIDOS O REHABILITADOS EN EL AÑO T-1) * 100	TRIMESTRAL	-100.00	0.00
	C4. OTROS ESPACIOS EDUCATIVOS (ALMACENES, ÁREAS COMUNES, ETC.) DE EDUCACIÓN MEDIA SUPERIOR CONSTRUIDOS - REHABILITADOS	TASA DE VARIACIÓN DE OTROS ESPACIOS EDUCATIVOS CONSTRUIDOS O REHABILITADOS PARA EDUCACIÓN MEDIA SUPERIOR	((OTROS ESPACIOS EDUCATIVOS CONSTRUIDOS O REHABILITADOS EN EL AÑO T - OTROS ESPACIOS EDUCATIVOS CONSTRUIDOS O REHABILITADOS EN EL AÑO T-1) / OTROS ESPACIOS EDUCATIVOS CONSTRUIDOS O REHABILITADOS EN EL AÑO T-1) * 100	SEMESTRAL	50.00	0.00

SEMESTRE		AVANCE FÍSICO				MEDIOS DE VERIFICACIÓN Y FUENTE DE INFORMACIÓN	SUPUESTOS
		TRIMESTRE					
I	II	I	II	III	IV		
METAS						FORMATO DE SEGUIMIENTO NMS / CARPETA DE EDUCACIÓN MEDIA SUPERIOR / DIRECCIÓN DE CONSTRUCCIÓN Y MANTENIMIENTO, DIRECCIÓN DE PLANIFICACIÓN Y ORDENAMIENTO DE ESPACIOS Y EDIFICIOS UNIVERSITARIOS	LA UANL CUENTA CON ESPACIOS FÍSICOS PARA LA CONSTRUCCIÓN Y LAS CONDICIONES NECESARIAS PARA LA REHABILITACIÓN DE AULAS
40.00	40.00						
METAS						FORMATO DE SEGUIMIENTO NMS / CARPETA DE EDUCACIÓN MEDIA SUPERIOR / DIRECCION DE CONSTRUCCIÓN Y MANTENIMIENTO, DIRECCIÓN DE PLANIFICACIÓN Y ORDENAMIENTO DE ESPACIOS Y EDIFICIOS UNIVERSITARIOS	LA UANL CUENTA CON ESPACIOS FÍSICOS PARA LA CONSTRUCCIÓN Y LAS CONDICIONES NECESARIAS PARA LA REHABILITACIÓN DE LABORATORIOS
-100.00	-100.00						
METAS		0.00				FORMATO DE SEGUIMIENTO NMS / CARPETA DE EDUCACIÓN MEDIA SUPERIOR / DIRECCION DE CONSTRUCCIÓN Y MANTENIMIENTO, DIRECCIÓN DE PLANIFICACIÓN Y ORDENAMIENTO DE ESPACIOS Y EDIFICIOS UNIVERSITARIOS	LA UANL CUENTA CON ESPACIOS FÍSICOS PARA LA CONSTRUCCIÓN Y LAS CONDICIONES NECESARIAS PARA LA REHABILITACIÓN DE TALLERES
		0.00	0.00	0.00	-100.00		
METAS						FORMATO DE SEGUIMIENTO NMS / CARPETA DE EDUCACIÓN MEDIA SUPERIOR / DIRECCIÓN DE CONSTRUCCIÓN Y MANTENIMIENTO, DIRECCIÓN DE PLANIFICACIÓN Y ORDENAMIENTO DE ESPACIOS Y EDIFICIOS UNIVERSITARIOS	LA UANL CUENTA CON ESPACIOS FÍSICOS PARA LA CONSTRUCCIÓN Y LAS CONDICIONES NECESARIAS PARA LA REHABILITACIÓN DE OTROS ESPACIOS EDUCATIVOS
0.00	50.00						

RESUMEN NARRATIVO		INDICADORES			META ANUAL 2026	LÍNEA BASE
		INDICADOR	FÓRMULA	FRECUENCIA		
C1. AULAS PARA EDUCACIÓN MEDIA SUPERIOR CONSTRUIDAS - REHABILITADAS						
ACTIVIDADES (Procesos)	A1C1. RECEPCIÓN DE SOLICITUDES DE CONSTRUCCIÓN O REHABILITACIÓN DE AULAS PARA EDUCACIÓN MEDIA SUPERIOR	PORCENTAJE DE SOLICITUDES DE CONSTRUCCIÓN O REHABILITACIÓN DE AULAS PARA EDUCACIÓN MEDIA SUPERIOR RECIBIDAS	(SOLICITUDES RECIBIDAS / SOLICITUDES PROGRAMADAS) * 100	TRIMESTRAL	100.00	100.00
	A2C1. APROBACIÓN DE PROYECTOS DE CONSTRUCCIÓN, REHABILITACIÓN O MANTENIMIENTO DE AULAS DE EDUCACIÓN MEDIA SUPERIOR	PORCENTAJE DE PROYECTOS (DE CONSTRUCCIÓN, REHABILITACIÓN O MANTENIMIENTO) DE AULAS DE EDUCACIÓN MEDIA SUPERIOR APROBADOS	(PROYECTOS APROBADOS / PROYECTOS RECIBIDOS) * 100	TRIMESTRAL	100.00	100.00
	A3C1. AVANCE DE PROYECTOS DE CONSTRUCCIÓN, REHABILITACIÓN O MANTENIMIENTO DE AULAS DE EDUCACIÓN SUPERIOR	PORCENTAJE DE AVANCE DE PROYECTOS DE CONSTRUCCIÓN, REHABILITACIÓN O MANTENIMIENTO DE AULAS DE EDUCACIÓN MEDIA SUPERIOR	(AVANCE FÍSICO REAL DE OBRA / AVANCE FÍSICO ANUAL PROGRAMADO) * 100	TRIMESTRAL	100.00	100.00

SEMESTRE		AVANCE FÍSICO				MEDIOS DE VERIFICACIÓN Y FUENTE DE INFORMACIÓN	SUPUESTOS
		TRIMESTRE					
I	II	I	II	III	IV		
		100.00				OFICIOS ARCHIVADOS EN CARPETA DE OFICIOS RECIBIDOS / DIRECCIÓN DE CONSTRUCCIÓN Y MANTENIMIENTO, DIRECCIÓN DE PLANIFICACIÓN Y ORDENAMIENTO DE ESPACIOS Y EDIFICIOS UNIVERSITARIOS	LAS PREPARATORIAS PRESENTAN EN TIEMPO Y FORMA LOS REQUERIMIENTOS EN ATENCIÓN A LAS CONVOCATORIAS
		METAS					
		25.00	50.00	75.00	100.00		
		100.00				FORMATO DE SEGUIMIENTO NMS, PROGRAMA DE OBRAS ANUAL / CARPETA DE EDUCACIÓN MEDIA SUPERIOR / DIRECCIÓN DE CONSTRUCCIÓN Y MANTENIMIENTO	LA SECRETARÍA DE EDUCACIÓN PÚBLICA APRUEBA LOS PROYECTOS
		METAS					
		25.00	50.00	75.00	100.00		
		0.00				FORMATO DE SEGUIMIENTO NMS / CARPETA DE EDUCACIÓN MEDIA SUPERIOR / DIRECCIÓN DE CONSTRUCCIÓN Y MANTENIMIENTO	LAS CONDICIONES CLIMATOLÓGICAS Y ATENCIÓN DE CONTINGENCIAS PERMITEN EL AVANCE DE LA OBRA
		METAS					
		0.00	33.00	66.00	100.00		

UNIVERSIDAD AUTÓNOMA DE NUEVO LEÓN

RESUMEN NARRATIVO		INDICADOR	INDICADORES FÓRMULA	FRECUENCIA	META ANUAL 2026	LÍNEA BASE
C2. LABORATORIOS PARA EDUCACIÓN MEDIA SUPERIOR CONSTRUÍDOS - REHABILITADOS						
ACTIVIDADES (Procesos)	A1C2. RECEPCIÓN DE SOLICITUDES DE CONSTRUCCIÓN O REHABILITACIÓN DE LABORATORIOS DE EDUCACIÓN MEDIA SUPERIOR	PORCENTAJE DE SOLICITUDES DE CONSTRUCCIÓN O REHABILITACIÓN DE LABORATORIOS DE EDUCACIÓN MEDIA SUPERIOR RECIBIDAS	$(\text{SOLICITUDES RECIBIDAS} / \text{SOLICITUDES PROGRAMADAS}) * 100$	TRIMESTRAL	100.00	100.00
	A2C2. APROBACIÓN DE PROYECTOS DE CONSTRUCCIÓN, REHABILITACIÓN O MANTENIMIENTO DE LABORATORIOS DE EDUCACIÓN MEDIA SUPERIOR	PORCENTAJE DE PROYECTOS (DE CONSTRUCCIÓN, REHABILITACIÓN O MANTENIMIENTO) DE LABORATORIOS DE EDUCACIÓN MEDIA SUPERIOR APROBADOS	$(\text{PROYECTOS APROBADOS} / \text{PROYECTOS RECIBIDOS}) * 100$	TRIMESTRAL	100.00	100.00
	A3C2. AVANCE DE PROYECTOS DE CONSTRUCCIÓN, REHABILITACIÓN O MANTENIMIENTO DE LABORATORIOS DE EDUCACIÓN MEDIA SUPERIOR	PORCENTAJE DE AVANCE DE PROYECTOS DE CONSTRUCCIÓN, REHABILITACIÓN O MANTENIMIENTO DE LABORATORIOS DE EDUCACIÓN MEDIA SUPERIOR	$(\text{AVANCE FÍSICO REAL DE OBRA} / \text{AVANCE FÍSICO ANUAL PROGRAMADO}) * 100$	TRIMESTRAL	100.00	100.00
C3. TALLERES PARA EDUCACIÓN MEDIA SUPERIOR CONSTRUÍDOS - REHABILITADOS						
ACTIVIDADES (Procesos)	A1C3. RECEPCIÓN DE SOLICITUDES DE CONSTRUCCIÓN O REHABILITACIÓN DE TALLERES PARA EDUCACIÓN MEDIA SUPERIOR	PORCENTAJE DE SOLICITUDES DE CONSTRUCCIÓN O REHABILITACIÓN DE TALLERES DE EDUCACIÓN MEDIA SUPERIOR RECIBIDAS	$(\text{SOLICITUDES RECIBIDAS} / \text{SOLICITUDES PROGRAMADAS}) * 100$	TRIMESTRAL	0.00	100.00
	A2C3. APROBACIÓN DE PROYECTOS DE CONSTRUCCIÓN, REHABILITACIÓN O MANTENIMIENTO DE TALLERES DE EDUCACIÓN MEDIA SUPERIOR	PORCENTAJE DE PROYECTOS (DE CONSTRUCCIÓN, REHABILITACIÓN O MANTENIMIENTO) DE TALLERES DE EDUCACIÓN MEDIA SUPERIOR APROBADOS	$(\text{PROYECTOS APROBADOS} / \text{PROYECTOS RECIBIDOS}) * 100$	TRIMESTRAL	0.00	100.00
	A3C3. AVANCE DE PROYECTOS DE CONSTRUCCIÓN, REHABILITACIÓN O MANTENIMIENTO DE TALLERES DE EDUCACIÓN MEDIA SUPERIOR	PORCENTAJE DE AVANCE DE PROYECTOS DE CONSTRUCCIÓN, REHABILITACIÓN O MANTENIMIENTO DE TALLERES DE EDUCACIÓN MEDIA SUPERIOR	$(\text{AVANCE FÍSICO REAL DE OBRA} / \text{AVANCE FÍSICO ANUAL PROGRAMADO}) * 100$	TRIMESTRAL	0.00	100.00

SEMESTRE		AVANCE FÍSICO				MEDIOS DE VERIFICACIÓN Y FUENTE DE INFORMACIÓN	SUPUESTOS
I	II	TRIMESTRE					
		I	II	III	IV		
		0.00				OFICIOS ARCHIVADOS EN CARPETA DE OFICIOS RECIBIDOS / DIRECCIÓN DE CONSTRUCCIÓN Y MANTENIMIENTO, DIRECCIÓN DE PLANIFICACIÓN Y ORDENAMIENTO DE ESPACIOS Y EDIFICIOS UNIVERSITARIOS	LAS PREPARATORIAS PRESENTAN EN TIEMPO Y FORMA LOS REQUERIMIENTOS EN ATENCIÓN A LAS CONVOCATORIAS
		METAS					
		25.00	50.00	75.00	100.00		
		0.00				FORMATO DE SEGUIMIENTO NMS / CARPETA DE EDUCACIÓN MEDIA SUPERIOR / DIRECCIÓN DE CONSTRUCCIÓN Y MANTENIMIENTO	LA SECRETARÍA DE EDUCACIÓN PÚBLICA APRUEBA LOS PROYECTOS
		METAS					
		25.00	50.00	75.00	100.00		
		0.00				FORMATO DE SEGUIMIENTO NMS / INFORME DE EDUCACIÓN MEDIA SUPERIOR / CARPETA DE EDUCACIÓN MEDIA SUPERIOR / DIRECCIÓN DE CONSTRUCCIÓN Y MANTENIMIENTO	LAS CONDICIONES CLIMATOLÓGICAS Y ATENCIÓN DE CONTINGENCIAS PERMITEN EL AVANCE DE LA OBRA
		METAS					
		0.00	33.00	66.00	100.00		
		0.00				OFICIOS EN CARPETA DIRECCIÓN DE CONSTRUCCIÓN Y MANTENIMIENTO / DIRECCIÓN DE CONSTRUCCIÓN Y MANTENIMIENTO	LAS PREPARATORIAS PRESENTAN EN TIEMPO Y FORMA LOS REQUERIMIENTOS EN ATENCIÓN A LAS CONVOCATORIAS
		METAS					
		0.00	0.00	0.00	0.00		
		0.00				FORMATO DE SEGUIMIENTO NMS / CARPETA DE EDUCACIÓN MEDIA SUPERIOR / DIRECCIÓN DE CONSTRUCCIÓN Y MANTENIMIENTO	LA SECRETARÍA DE EDUCACIÓN PÚBLICA APRUEBA LOS PROYECTOS
		METAS					
		0.00	0.00	0.00	0.00		
		0.00				FORMATO DE SEGUIMIENTO NMS / CARPETA DE EDUCACIÓN MEDIA SUPERIOR / DIRECCIÓN DE CONSTRUCCIÓN Y MANTENIMIENTO	LAS CONDICIONES CLIMATOLÓGICAS Y ATENCIÓN DE CONTINGENCIAS PERMITEN EL AVANCE DE LA OBRA
		METAS					
		0.00	0.00	0.00	0.00		

RESUMEN NARRATIVO		INDICADORES			META ANUAL 2026	LÍNEA BASE
		INDICADOR	FÓRMULA	FRECUENCIA		
C4. OTROS ESPACIOS EDUCATIVOS (ALMACENES, ÁREAS COMUNES, ETC.) DE EDUCACIÓN MEDIA SUPERIOR CONSTRUÍDOS - REHABILITADOS						
ACTIVIDADES (Procesos)	A1C4. RECEPCIÓN DE SOLICITUDES DE CONSTRUCCIÓN O REHABILITACIÓN DE OTROS ESPACIOS EDUCATIVOS PARA EDUCACIÓN MEDIA SUPERIOR	PORCENTAJE DE SOLICITUDES DE CONSTRUCCIÓN O REHABILITACIÓN DE OTROS ESPACIOS EDUCATIVOS RECIBIDAS	$(\text{SOLICITUDES RECIBIDAS} / \text{SOLICITUDES PROGRAMADAS}) * 100$	TRIMESTRAL	100.00	100.00
	A2C4. APROBACIÓN DE PROYECTOS DE CONSTRUCCIÓN, REHABILITACIÓN O MANTENIMIENTO DE OTROS ESPACIOS EDUCATIVOS DE EDUCACIÓN MEDIA SUPERIOR	PORCENTAJE DE PROYECTOS (DE CONSTRUCCIÓN, REHABILITACIÓN O MANTENIMIENTO) DE OTROS ESPACIOS EDUCATIVOS DE EDUCACIÓN MEDIA SUPERIOR APROBADOS	$(\text{PROYECTOS APROBADOS} / \text{PROYECTOS RECIBIDOS}) * 100$	TRIMESTRAL	100.00	100.00
	A3C4. AVANCE DE PROYECTOS DE CONSTRUCCIÓN, REHABILITACIÓN O MANTENIMIENTO DE OTROS ESPACIOS EDUCATIVOS DE EDUCACIÓN MEDIA SUPERIOR	PORCENTAJE DE AVANCE DE PROYECTOS DE CONSTRUCCIÓN, REHABILITACIÓN O MANTENIMIENTO DE OTROS ESPACIOS EDUCATIVOS DE EDUCACIÓN MEDIA SUPERIOR	$(\text{AVANCE FÍSICO REAL DE OBRA} / \text{AVANCE FÍSICO ANUAL PROGRAMADO}) * 100$	TRIMESTRAL	100.00	100.00
OBSERVACIONES						
A1C2. RECEPCIÓN DE SOLICITUDES DE CONSTRUCCIÓN O REHABILITACIÓN DE LABORATORIOS DE EDUCACIÓN MEDIA SUPERIOR, A2C2. APROBACIÓN DE PROYECTOS DE CONSTRUCCIÓN, REHABILITACIÓN O MANTENIMIENTO DE LABORATORIOS DE EDUCACIÓN MEDIA SUPERIOR, A3C2. AVANCE DE PROYECTOS DE CONSTRUCCIÓN, REHABILITACIÓN O MANTENIMIENTO DE LABORATORIOS DE EDUCACIÓN MEDIA SUPERIOR; no se tiene programado nada para laboratorios este año.						
A1C3. RECEPCIÓN DE SOLICITUDES DE CONSTRUCCIÓN O REHABILITACIÓN DE TALLERES PARA EDUCACIÓN MEDIA SUPERIOR, A2C3. APROBACIÓN DE PROYECTOS DE CONSTRUCCIÓN, REHABILITACIÓN O MANTENIMIENTO DE TALLERES DE EDUCACIÓN MEDIA SUPERIOR, A3C3. AVANCE DE PROYECTOS DE CONSTRUCCIÓN, REHABILITACIÓN O MANTENIMIENTO DE TALLERES DE EDUCACIÓN MEDIA SUPERIOR; no se tiene programado nada para talleres este año.						
Al primer trimestre no se ha presentado avance financiero.						

SEMESTRE	AVANCE FÍSICO				MEDIOS DE VERIFICACIÓN Y FUENTE DE INFORMACIÓN	SUPUESTOS		
	I	II	TRIMESTRE					
			I	II	III	IV		
		100.00					OFICIOS ARCHIVADOS EN CARPETA DE OFICIOS RECIBIDOS / DIRECCIÓN DE CONSTRUCCIÓN Y MANTENIMIENTO, DIRECCIÓN DE PLANIFICACIÓN Y ORDENAMIENTO DE ESPACIOS Y EDIFICIOS UNIVERSITARIOS	LAS PREPARATORIAS PRESENTAN EN TIEMPO Y FORMA LOS REQUERIMIENTOS EN ATENCIÓN A LAS CONVOCATORIAS
			METAS					
		25.00	50.00	75.00	100.00			
		100.00					FORMATO DE SEGUIMIENTO NMS / CARPETA DE EDUCACIÓN MEDIA SUPERIOR / DIRECCIÓN DE CONSTRUCCIÓN Y MANTENIMIENTO	LA SECRETARÍA DE EDUCACIÓN PÚBLICA APRUEBA LOS PROYECTOS
			METAS					
		25.00	50.00	75.00	100.00			
		0.00					FORMATO DE SEGUIMIENTO NMS / CARPETA DE EDUCACIÓN MEDIA SUPERIOR / DIRECCIÓN DE CONSTRUCCIÓN Y MANTENIMIENTO	LAS CONDICIONES CLIMATOLÓGICAS Y ATENCIÓN DE CONTINGENCIAS PERMITEN EL AVANCE DE LA OBRA
			METAS					
		0.00	33.00	66.00	100.00			

ANÁLISIS FÍSICO FINANCIERO

AL 31 MARZO 2026

**PROGRAMA OPERATIVO ANUAL: U006 - PROGRAMA DE SUBSIDIOS
PARA ORGANISMOS DESCENTRALIZADOS ESTATALES (FEDERAL)**

DEPENDENCIA: UNIVERSIDAD AUTÓNOMA DE NUEVO LEÓN

AVANCES FÍSICO Y FINANCIERO DE LOS PROGRAMAS PRESUPUESTARIOS
AL 31 MARZO 2026

DEPENDENCIA	UNIVERSIDAD AUTÓNOMA DE NUEVO LEÓN
-------------	------------------------------------

Programa Presupuestario	Presupuesto		Avances al trimestre	
	Autorizado	Modificado	Ejercido	% Avance
U006 - PROGRAMA DE SUBSIDIOS PARA ORGANISMOS DESCENTRALIZADOS ESTATALES (FEDERAL)	\$ 7,012,982,851.00	\$ 6,978,662,033.00	\$ 1,362,249,185.30	19.52%

UNIVERSIDAD AUTÓNOMA DE NUEVO LEÓN

INSTITUCIÓN: UNIVERSIDAD AUTÓNOMA DE NUEVO LEÓN NOMBRE DEL PROGRAMA: EDUCACIÓN SUPERIOR DE CALIDAD EN LA UANL EJE DEL PED: IGUALDAD PARA TODAS LAS PERSONAS TEMA: EDUCACIÓN PARA TODAS Y TODOS OBJETIVO: CONSTRUIR MEJORES CONDICIONES PARA REDUCIR LAS BRECHAS DE APRENDIZAJES, EL REZAGO E INEQUIDAD EDUCATIVA, HACIENDO DE NUEVO LEÓN EL MEJOR LUGAR PARA NACER, CRECER Y EDUCARSE. ESTRATEGIA: FORTALECER LOS APRENDIZAJES IMPRESCINDIBLES Y FUNDAMENTALES EN LA EDUCACIÓN OBLIGATORIA DE NUEVO LEÓN CON EQUIDAD, CALIDAD Y PERTINENCIA: EDUCACIÓN PARA TODAS Y TODOS. LÍNEAS DE ACCIÓN: IMPULSAR Y DESARROLLAR ACCIONES ESPECÍFICAS Y PROGRAMAS PARA ATENDER EL REZAGO EDUCATIVO Y ELABANDONO ESCOLAR. BENEFICIARIO (PO/AE): PERSONAS-ALUMNOS EN EL NIVEL DE EDUCACIÓN SUPERIOR

VALOR DEL PROGRAMA PRESUPUESTARIO				
MONTO I /	6,939,852,298			
AVANCE FINANCIERO				
TRIMESTRE	I	II	III	IV
MONTO	1,426,463,593			
PORCENTAJE	20.55			

CLASIFICACIÓN PROGRAMÁTICA: E483

CP CONAC "Modalidad": E

RESUMEN NARRATIVO		INDICADORES			META ANUAL 2026	LÍNEA BASE 2024
		INDICADOR	FÓRMULA	FRECUENCIA		
FIN	CONTRIBUIR A INCREMENTAR LA TASA BRUTA DE COBERTURA EN LICENCIATURA MEDIANTE LA OFERTA DE PROGRAMAS EDUCATIVOS DE CALIDAD	TASA BRUTA DE COBERTURA DE EDUCACIÓN SUPERIOR	(MATRÍCULA EN EL NIVEL SUPERIOR DE LA UANL / POBLACIÓN DE 18 A 22 AÑOS EN EL ESTADO) * 100	ANUAL	26.79	0.00
PROPÓSITO	LOS ALUMNOS DE LICENCIATURA DE LA UANL CUENTAN CON UNA OFERTA EDUCATIVA DE CALIDAD Y CON CONDICIONES PROPICIAS PARA EL DESARROLLO DE SUS PROCESOS DE APRENDIZAJE	TASA DE VARIACIÓN DE LA MATRÍCULA EN LICENCIATURA	[(ESTUDIANTES DE LICENCIATURA INSCRITOS EN EL AÑO T - ESTUDIANTES DE LICENCIATURA INSCRITOS EN EL AÑO T-1) / ESTUDIANTES DE LICENCIATURA INSCRITOS EN EL AÑO T-1] * 100	ANUAL	-0.45	0.00
COMPONENTES	C1. SERVICIO DE EDUCACIÓN SUPERIOR BRINDADA	PORCENTAJE DE PROGRAMAS EVALUABLES DE LICENCIATURA CON RECONOCIMIENTO NACIONAL DE CALIDAD	(PROGRAMAS EVALUABLES DE LICENCIATURA ACREDITADOS NACIONALMENTE / PROGRAMAS EVALUABLES DE LICENCIATURA) * 100	SEMESTRAL	100.00	100.00
	C2. ACTIVIDADES EXTRACURRICULARES BRINDADAS	PORCENTAJE DE ESTUDIANTES DE LICENCIATURA INSCRITOS EN ACTIVIDADES EXTRACURRICULARES DE FORMACIÓN INTEGRAL	(ESTUDIANTES DE LICENCIATURA INSCRITOS EN ACTIVIDADES EXTRACURRICULARES / ESTUDIANTES DE LICENCIATURA) * 100	SEMESTRAL	62.63	0.00

AVANCE FÍSICO						MEDIOS DE VERIFICACIÓN Y FUENTE DE INFORMACIÓN	SUPUESTOS
AÑO							
2022	2023	2024	2025	2026	2027		
			24.16			ESTADÍSTICA BÁSICA / DIRECCIÓN GENERAL DE PLANEACIÓN Y PROYECTOS ESTRATÉGICOS (DGPPE)	LOS ESTUDIANTES QUE CONCLUYERON SUS ESTUDIOS DE EDUCACIÓN MEDIA SUPERIOR SE REGISTRAN PARA SUS ESTUDIOS DE LICENCIATURA EN LA UANL
			0.33			ESTADÍSTICA BÁSICA / DIRECCIÓN GENERAL DE PLANEACIÓN Y PROYECTOS ESTRATÉGICOS (DGPPE)	LOS ESTUDIANTES CUMPLEN LOS REQUISITOS PARA INGRESAR A ESTUDIOS DE EDUCACIÓN SUPERIOR EN LA UANL
METAS						ESTADÍSTICA BÁSICA / DIRECCIÓN GENERAL DE PLANEACIÓN Y PROYECTOS ESTRATÉGICOS (DGPPE)	LOS ALUMNOS ESTÁN INTERESADOS EN LOS PROGRAMAS DE LICENCIATURA OFERTADOS POR LA UNIVERSIDAD AUTÓNOMA DE NUEVO LEÓN
50.00	100.00						
METAS						ESTADÍSTICA BÁSICA / DIRECCIÓN GENERAL DE PLANEACIÓN Y PROYECTOS ESTRATÉGICOS (DGPPE)	LOS ESTUDIANTES ESTÁN INTERESADOS EN LAS ACTIVIDADES EXTRACURRICULARES DE FORMACIÓN INTEGRAL
32.00	62.63						

RESUMEN NARRATIVO		INDICADORES			META ANUAL 2026	LÍNEA BASE
		INDICADOR	FÓRMULA	FRECUENCIA		
C1. SERVICIO DE EDUCACIÓN SUPERIOR BRINDADA						
ACTIVIDADES (Procesos)	A1C1. FORMACIÓN DE PROFESORES DE NIVEL SUPERIOR	PORCENTAJE DE PROFESORES DE TIEMPO COMPLETO DEL NIVEL SUPERIOR QUE CUENTA CON UN POSGRADO	(PROFESORES DE TIEMPO COMPLETO DEL NIVEL SUPERIOR QUE CUENTA CON ESTUDIOS DE POSGRADO / PROFESORES DE TIEMPO COMPLETO DEL NIVEL SUPERIOR) * 100	TRIMESTRAL	98.30	97.00
	A2C1. PARTICIPACIÓN DE PROFESORES DE TIEMPO COMPLETO EN LA IMPARTICIÓN DE TUTORÍAS	PORCENTAJE DE PROFESORES DEL NIVEL DE LICENCIATURA DE TIEMPO COMPLETO QUE PARTICIPA EN EL PROGRAMA INSTITUCIONAL DE TUTORÍAS	(PROFESORES DE TIEMPO COMPLETO DEL NIVEL DE LICENCIATURA QUE PARTICIPA EN EL PROGRAMA INSTITUCIONAL DE TUTORÍAS / PROFESORES DE TIEMPO COMPLETO DEL NIVEL DE LICENCIATURA) * 100	TRIMESTRAL	85.00	80.00
	A3C1. ATENCIÓN DE ESTUDIANTES EN TUTORÍAS	PORCENTAJE DE ESTUDIANTES DE LICENCIATURA ATENDIDOS EN EL PROGRAMA DE TUTORÍAS	(ESTUDIANTES DE LICENCIATURA INSCRITOS EN EL PROGRAMA DE TUTORÍAS / ESTUDIANTES DE LICENCIATURA) * 100	TRIMESTRAL	80.00	62.00
	A4C1. MANTENIMIENTO DE INFRAESTRUCTURA ESCOLAR	TASA DE VARIACIÓN DE LA INVERSIÓN EN MANTENIMIENTO DE INFRAESTRUCTURA FÍSICA PARA EL NIVEL SUPERIOR (NS)	((MONTO DE LA INVERSIÓN EN MANTENIMIENTO DE INFRAESTRUCTURA FÍSICA PARA NS EN EL AÑO T - MONTO DE LA INVERSIÓN EN MANTENIMIENTO DE INFRAESTRUCTURA FÍSICA PARA NS EN EL AÑO T-1) / MONTO DE LA INVERSIÓN EN MANTENIMIENTO DE INFRAESTRUCTURA FÍSICA PARA NS EN EL AÑO T-1) * 100	TRIMESTRAL	0.00	0.00

SEMESTRE		AVANCE FÍSICO				MEDIOS DE VERIFICACIÓN Y FUENTE DE INFORMACIÓN	SUPUESTOS
		TRIMESTRE					
I	II	I	II	III	IV		
		24.32				ESTADÍSTICA BÁSICA / DIRECCIÓN GENERAL DE PLANEACIÓN Y PROYECTOS ESTRATÉGICOS (DGPPE)	LOS PROFESORES DE TIEMPO COMPLETO REALIZAN Y CONCLUYEN ESTUDIOS DE POSGRADO
		METAS					
		24.57	49.14	73.72	98.30		
		14.45				ESTADÍSTICA BÁSICA / DIRECCIÓN GENERAL DE PLANEACIÓN Y PROYECTOS ESTRATÉGICOS (DGPPE)	SE CUENTA CON LOS RECURSOS HUMANOS Y FINANCIEROS PARA LA IMPARTICIÓN DE TUTORÍAS
		METAS					
		21.25	42.50	63.75	85.00		
		15.20				ESTADÍSTICA BÁSICA / DIRECCIÓN GENERAL DE PLANEACIÓN Y PROYECTOS ESTRATÉGICOS (DGPPE)	LOS ESTUDIANTES DE LICENCIATURA ASISTEN A LAS TUTORÍAS PROGRAMADAS
		METAS					
		20.00	40.00	60.00	80.00		
		0.00				ESTADÍSTICA BÁSICA / DIRECCIÓN GENERAL DE PLANEACIÓN Y PROYECTOS ESTRATÉGICOS (DGPPE)	SE CUENTA CON LOS RECURSOS MATERIALES Y FINANCIEROS PARA LA CONSTRUCCIÓN, REHABILITACIÓN Y MANTENIMIENTO DE INFRAESTRUCTURA FÍSICA
		METAS					
		0.00	0.00	0.00	0.00		

UNIVERSIDAD AUTÓNOMA DE NUEVO LEÓN

RESUMEN NARRATIVO		INDICADORES			META ANUAL 2026	LÍNEA BASE
		INDICADOR	FÓRMULA	FRECUENCIA		
C2. ACTIVIDADES EXTRACURRICULARES BRINDADAS						
ACTIVIDADES (Procesos)	A1C2. REGISTRO DE ACTIVIDADES EXTRACURRICULARES DE FORMACIÓN INTEGRAL	PORCENTAJE DE ACTIVIDADES DE FORMACIÓN INTEGRAL PARA ESTUDIANTES DE LICENCIATURA OFRECIDAS	(ACTIVIDADES ACADÉMICAS DE FORMACIÓN INTEGRAL PARA ESTUDIANTES DE LICENCIATURA OFRECIDAS / ACTIVIDADES DE FORMACIÓN INTEGRAL PROGRAMADAS) * 100	TRIMESTRAL	100.00	0.00
	A2C2. VALIDACIÓN DE ACTIVIDADES EXTRACURRICULARES DE FORMACIÓN INTEGRAL	PORCENTAJE DE ACTIVIDADES DE FORMACIÓN INTEGRAL PARA ESTUDIANTES DE LICENCIATURA VALIDADAS	(ACTIVIDADES DE FORMACIÓN INTEGRAL PARA ESTUDIANTES DE LICENCIATURA VALIDADAS / TOTAL DE ACTIVIDADES DE FORMACIÓN INTEGRAL PROGRAMADAS) * 100	TRIMESTRAL	91.67	0.00
	A3C2. EVALUACIÓN DE LAS ACTIVIDADES EXTRACURRICULARES DE FORMACIÓN INTEGRAL	PORCENTAJE DE ALUMNOS DE LICENCIATURA LIBERADOS EN SUS ACTIVIDADES DE FORMACIÓN INTEGRAL	(ALUMNOS DE LICENCIATURA LIBERADOS EN SUS ACTIVIDADES DE FORMACIÓN INTEGRAL / TOTAL DE ALUMNOS DE LICENCIATURA REGISTRADOS) * 100	TRIMESTRAL	78.75	0.00
OBSERVACIONES						
A4C1. MANTENIMIENTO DE INFRAESTRUCTURA ESCOLAR en el FAM no se maneja mantenimiento, solo construcción						
A3C2. EVALUACIÓN DE LAS ACTIVIDADES EXTRACURRICULARES DE FORMACIÓN INTEGRAL, este indicador se mide anualmente en el 3er trimestre						

SEMESTRE	AVANCE FÍSICO				MEDIOS DE VERIFICACIÓN Y FUENTE DE INFORMACIÓN	SUPUESTOS		
	I	II	TRIMESTRE					
			I	II	III	IV		
		21.56					ESTADÍSTICA BÁSICA / DIRECCIÓN GENERAL DE PLANEACIÓN Y PROYECTOS ESTRATÉGICOS (DGPPE)	SE CUENTA CON LOS RECURSOS HUMANOS Y FINANCIEROS PARA LA DEFINICIÓN DE ACTIVIDADES EXTRACURRICULARES
		METAS						
		25.00	50.00	75.00	100.00			
		22.68					ESTADÍSTICA BÁSICA / DIRECCIÓN GENERAL DE PLANEACIÓN Y PROYECTOS ESTRATÉGICOS (DGPPE)	LAS ACTIVIDADES REUNEN LOS REQUISITOS PARA SU VALIDACIÓN
		METAS						
		22.91	45.82	68.74	91.67			
		0.00					ESTADÍSTICA BÁSICA / DIRECCIÓN GENERAL DE PLANEACIÓN Y PROYECTOS ESTRATÉGICOS (DGPPE)	LOS ALUMNOS ASISTEN Y CUMPLEN LOS REQUISITOS PARA SU LIBERACIÓN
		METAS						
		0.00	35.00	55.00	78.75			

ANÁLISIS FÍSICO FINANCIERO

AL 31 MARZO 2026

**PROGRAMA OPERATIVO ANUAL: I008 - FONDO DE APORTACIONES
MÚLTIPLES SUPERIOR**

DEPENDENCIA: UNIVERSIDAD AUTÓNOMA DE NUEVO LEÓN

AVANCES FÍSICO Y FINANCIERO DE LOS PROGRAMAS PRESUPUESTARIOS
AL 31 MARZO 2026

DEPENDENCIA	UNIVERSIDAD AUTÓNOMA DE NUEVO LEÓN
-------------	------------------------------------

Programa Presupuestario	Presupuesto		Avances al trimestre	
	Autorizado	Modificado	Ejercido	% Avance
I008 - FONDO DE APORTACIONES MÚLTIPLES SUPERIOR	\$ 51,543,392.00	\$ 43,809,698.37	\$ -	0.00%

WC

INSTITUCIÓN: UNIVERSIDAD AUTÓNOMA DE NUEVO LEÓN
NOMBRE DEL PROGRAMA: CONSTRUCCIÓN Y EQUIPAMIENTO DE ESCUELAS NIVEL MEDIO SUPERIOR (UANL)
EJE DEL PED: IGUALDAD PARA TODAS LAS PERSONAS
TEMA: EDUCACIÓN PARA TODAS Y TODOS
OBJETIVO: CONSTRUIR MEJORES CONDICIONES PARA REDUCIR LAS BRECHAS DE APRENDIZAJES, EL REZAGO E INEQUIDAD EDUCATIVA, HACIENDO DE NUEVO LEÓN EL MEJOR LUGAR PARA NACER, CRECER Y EDUCARSE.
ESTRATEGIA: FORTALECER LOS APRENDIZAJES IMPRESCINDIBLES Y FUNDAMENTALES EN LA EDUCACIÓN OBLIGATORIA DE NUEVO LEÓN CON EQUIDAD, CALIDAD Y PERTINENCIA: EDUCACIÓN PARA TODAS Y TODOS.
LÍNEAS DE ACCIÓN: IMPULSAR Y DESARROLLAR ACCIONES ESPECÍFICAS Y PROGRAMAS PARA ATENDER EL REZAGO EDUCATIVO Y ELABORANDO ESCOLAR.
BENEFICIARIO (PO/AE): PERSONAS-ALUMNOS EN EL NIVEL DE EDUCACIÓN MEDIA SUPERIOR

VALOR DEL PROGRAMA PRESUPUESTARIO					CLASIFICACIÓN PROGRAMÁTICA: K466
MONTO 1/	43,025,820				
AVANCE FINANCIERO					CP CONAC "Modalidad": B
TRIMESTRE	I	II	III	IV	
MONTO	0.00				
PORCENTAJE	0.00				

MATRIZ DE INDICADORES PARA RESULTADOS 2026						
RESUMEN NARRATIVO		INDICADORES			META ANUAL 2026	LÍNEA BASE 2024
		INDICADOR	FÓRMULA	FRECUENCIA		
FIN	CONTRIBUIR A INCREMENTAR LA TASA BRUTA DE COBERTURA EN EDUCACIÓN SUPERIOR MEDIANTE LA CONSTRUCCIÓN, REHABILITACIÓN Y/O EQUIPAMIENTO DE LA INFRAESTRUCTURA EDUCATIVA DE LA UANL	TASA BRUTA DE COBERTURA DE EDUCACIÓN SUPERIOR	$(\text{MATRÍCULA EN EL NIVEL SUPERIOR EN LA UANL} / \text{POBLACIÓN DE 18 A 30 AÑOS EN EL ESTADO}) * 100$	ANUAL	26.74	0.00
PROPÓSITO	LOS ALUMNOS DE EDUCACIÓN SUPERIOR DE LA UANL CUENTAN CON INSTALACIONES FUNCIONALES PARA EL DESARROLLO DE SUS PROCESOS DE APRENDIZAJE	TASA DE VARIACIÓN DE LA MATRÍCULA DE ESCUELAS DE EDUCACIÓN SUPERIOR EN LA UANL	$((\text{MATRÍCULA EN ESCUELAS DE EDUCACIÓN SUPERIOR EN EL AÑO T} - \text{MATRÍCULA EN ESCUELAS DE EDUCACIÓN SUPERIOR EN EL AÑO T-1}) / \text{MATRÍCULA EN ESCUELAS DE EDUCACIÓN SUPERIOR EN EL AÑO T-1}) * 100$	ANUAL	3.61	0.00

AVANCE FÍSICO						MEDIOS DE VERIFICACIÓN Y FUENTE DE INFORMACIÓN	SUPUESTOS
AÑO							
2022	2023	2024	2025	2026	2027		
			26.10			FORMATO 1 / CARPETA DE FAM / DIRECCIÓN DE CONSTRUCCIÓN Y MANTENIMIENTO, DIRECCIÓN DE PLANEACIÓN Y PROYECTOS ESTRATÉGICOS UANL, DIRECCIÓN DE ESCOLAR Y ARCHIVO UANL	LOS ESTUDIANTES DE EDUCACIÓN MEDIA SUPERIOR SE REGISTRAN PARA SUS ESTUDIOS SUPERIORES EN LA UANL
			0.33			INFORME DE LA DIRECCIÓN DE ESCOLAR Y ARCHIVO / CARPETA DE POBLACIÓN UNIVERSITARIA / DIRECCIÓN DE CONSTRUCCIÓN Y MANTENIMIENTO CARPETA DE EDUCACIÓN MEDIA SUPERIOR / FORMATO DE SEGUIMIENTO NMS / DIRECCIÓN DE CONSTRUCCIÓN Y MANTENIMIENTO UANL, DIRECCIÓN DE PLANEACIÓN Y PROYECTOS ESTRATÉGICOS UANL	LOS ESTUDIANTES CUMPLEN LOS REQUISITOS PARA INGRESAR A ESTUDIOS DE EDUCACIÓN SUPERIOR EN LA UANL

UNIVERSIDAD AUTÓNOMA DE NUEVO LEÓN

RESUMEN NARRATIVO		INDICADORES			META ANUAL 2026	LÍNEA BASE
		INDICADOR	FÓRMULA	FRECUENCIA		
COMPONENTES	C1. AULAS PARA EDUCACIÓN SUPERIOR CONSTRUIDAS - REHABILITADAS	TASA DE VARIACIÓN DE AULAS CONSTRUIDAS O REHABILITADAS PARA EDUCACIÓN SUPERIOR	$((\text{AULAS CONSTRUIDAS O REHABILITADAS EN EL AÑO T} - \text{AULAS CONSTRUIDAS O REHABILITADAS EN EL AÑO T-1}) / \text{AULAS CONSTRUIDAS O REHABILITADAS EN EL AÑO T-1}) * 100$	SEMESTRAL	16.50	0.00
	C2. LABORATORIOS PARA EDUCACIÓN SUPERIOR CONSTRUIDOS - REHABILITADOS	TASA DE VARIACIÓN DE LABORATORIOS CONSTRUIDOS O REHABILITADOS PARA EDUCACIÓN SUPERIOR	$((\text{LABORATORIOS CONSTRUIDOS O REHABILITADOS EN EL AÑO T} - \text{LABORATORIOS CONSTRUIDOS O REHABILITADOS EN EL AÑO T-1}) / \text{LABORATORIOS CONSTRUIDOS O REHABILITADOS EN EL AÑO T-1}) * 100$	SEMESTRAL	100.00	0.00
	C3. TALLERES PARA EDUCACIÓN SUPERIOR CONSTRUIDOS - REHABILITADOS	TASA DE VARIACIÓN DE LABORATORIOS CONSTRUIDOS O REHABILITADOS PARA EDUCACIÓN SUPERIOR	$((\text{TALLERES CONSTRUIDOS O REHABILITADOS EN EL AÑO T} - \text{TALLERES CONSTRUIDOS O REHABILITADOS EN EL AÑO T-1}) / \text{TALLERES CONSTRUIDOS O REHABILITADOS EN EL AÑO T-1}) * 100$	SEMESTRAL	0.00	0.00
	C4. OTROS ESPACIOS EDUCATIVOS (ALMACENES, ÁREAS COMUNES, ETC.) DE EDUCACIÓN SUPERIOR CONSTRUIDOS - REHABILITADOS	TASA DE VARIACIÓN DE OTROS ESPACIOS EDUCATIVOS CONSTRUIDOS O REHABILITADOS PARA EDUCACIÓN SUPERIOR	$((\text{OTROS ESPACIOS EDUCATIVOS CONSTRUIDOS O REHABILITADOS EN EL AÑO T} - \text{OTROS ESPACIOS EDUCATIVOS CONSTRUIDOS O REHABILITADOS EN EL AÑO T-1}) / \text{OTROS ESPACIOS EDUCATIVOS CONSTRUIDOS O REHABILITADOS EN EL AÑO T-1}) * 100$	SEMESTRAL	100.00	0.00

AVANCE FÍSICO						MEDIOS DE VERIFICACIÓN Y FUENTE DE INFORMACIÓN	SUPUESTOS
SEMESTRE		TRIMESTRE					
I	II	I	II	III	IV		
						FORMATO 1 / CARPETA DE FAM / DIRECCIÓN DE CONSTRUCCIÓN Y MANTENIMIENTO, DIRECCIÓN DE PLANEACIÓN Y PROYECTOS ESTRATÉGICOS UANL, DIRECCIÓN DE ESCOLAR Y ARCHIVO UANL	LA UANL CUENTA CON ESPACIOS FÍSICOS PARA LA CONSTRUCCIÓN Y LAS CONDICIONES NECESARIAS PARA LA REHABILITACIÓN DE AULAS
METAS							
0.00	16.50					FORMATO 1 / CARPETA DE FAM / DIRECCIÓN DE CONSTRUCCIÓN Y MANTENIMIENTO, DIRECCIÓN DE PLANIFICACIÓN Y ORDENAMIENTO DE ESPACIOS Y EDIFICIOS UNIVERSITARIOS	LA UANL CUENTA CON ESPACIOS FÍSICOS PARA LA CONSTRUCCIÓN Y LAS CONDICIONES NECESARIAS PARA LA REHABILITACIÓN DE LABORATORIOS
METAS							
0.00	100.00					FORMATO 1 / CARPETA DE FAM / DIRECCIÓN DE CONSTRUCCIÓN Y MANTENIMIENTO, DIRECCIÓN DE PLANIFICACIÓN Y ORDENAMIENTO DE ESPACIOS Y EDIFICIOS UNIVERSITARIOS	LA UANL CUENTA CON ESPACIOS FÍSICOS PARA LA CONSTRUCCIÓN Y LAS CONDICIONES NECESARIAS PARA LA REHABILITACIÓN DE TALLERES
METAS							
0.00	0.00					FORMATO 1 / CARPETA DE FAM / DIRECCIÓN DE CONSTRUCCIÓN Y MANTENIMIENTO, DIRECCIÓN DE PLANIFICACIÓN Y ORDENAMIENTO DE ESPACIOS Y EDIFICIOS UNIVERSITARIOS	LA UANL CUENTA CON ESPACIOS FÍSICOS PARA LA CONSTRUCCIÓN Y LAS CONDICIONES NECESARIAS PARA LA REHABILITACIÓN DE OTROS ESPACIOS EDUCATIVOS
METAS							
0.00	100.00						

RESUMEN NARRATIVO		INDICADORES			META ANUAL 2026	LÍNEA BASE
		INDICADOR	FÓRMULA	FRECUENCIA		
C1. AULAS PARA EDUCACIÓN SUPERIOR CONSTRUIDAS - REHABILITADAS						
ACTIVIDADES (Procesos)	A1C1. RECEPCIÓN DE SOLICITUDES DE CONSTRUCCIÓN O REHABILITACIÓN DE AULAS PARA EDUCACIÓN SUPERIOR	PORCENTAJE DE SOLICITUDES DE CONSTRUCCIÓN O REHABILITACIÓN DE AULAS PARA EDUCACIÓN SUPERIOR RECIBIDAS	(SOLICITUDES RECIBIDAS / SOLICITUDES PROGRAMADAS) * 100	TRIMESTRAL	100.00	100.00
	A2C1. APROBACIÓN DE PROYECTOS DE CONSTRUCCIÓN, REHABILITACIÓN O MANTENIMIENTO DE AULAS DE EDUCACIÓN SUPERIOR	PORCENTAJE DE PROYECTOS (DE CONSTRUCCIÓN, REHABILITACIÓN O MANTENIMIENTO) DE AULAS DE EDUCACIÓN SUPERIOR APROBADOS	(PROYECTOS APROBADOS / PROYECTOS RECIBIDOS) * 100	TRIMESTRAL	100.00	100.00
	A3C1. AVANCE DE PROYECTOS DE CONSTRUCCIÓN, REHABILITACIÓN O MANTENIMIENTO DE AULAS DE EDUCACIÓN SUPERIOR	PORCENTAJE DE AVANCE DE PROYECTOS DE CONSTRUCCIÓN, REHABILITACIÓN O MANTENIMIENTO DE AULAS DE EDUCACIÓN SUPERIOR	(AVANCE FÍSICO REAL DE OBRA / AVANCE FÍSICO ANUAL PROGRAMADO) * 100	TRIMESTRAL	100.00	100.00

AVANCE FÍSICO						MEDIOS DE VERIFICACIÓN Y FUENTE DE INFORMACIÓN	SUPUESTOS
SEMESTRE		TRIMESTRE					
I	II	I	II	III	IV		
		0.00				OFICIOS ARCHIVADOS / CARPETA DE OFICIOS RECIBIDOS / DIRECCIÓN DE CONSTRUCCIÓN Y MANTENIMIENTO, DIRECCIÓN DE PLANIFICACIÓN Y ORDENAMIENTO DE ESPACIOS Y EDIFICIOS UNIVERSITARIOS	LAS FACULTADES PRESENTAN EN TIEMPO Y FORMA LOS REQUERIMIENTOS EN ATENCIÓN A LAS CONVOCATORIAS
		METAS					
		25.00	50.00	75.00	100.00		
		0.00				FORMATO A, FORMATO 1, PROGRAMA ANUAL DE OBRAS / CARPETA DE FAM / DIRECCIÓN DE CONSTRUCCIÓN Y MANTENIMIENTO	LA SECRETARÍA DE EDUCACIÓN PÚBLICA APRUEBA LOS PROYECTOS
		METAS					
		25.00	50.00	75.00	100.00		
		0.00				FORMATO 1 / CARPETA DE FAM / DIRECCIÓN DE CONSTRUCCIÓN Y MANTENIMIENTO / DIRECCIÓN DE PLANIFICACIÓN Y ORDENAMIENTO DE ESPACIOS Y EDIFICIOS UNIVERSITARIOS	LAS CONDICIONES CLIMATOLÓGICAS Y ATENCIÓN DE CONTINGENCIAS PERMITEN EL AVANCE DE LA OBRA
		METAS					
		0.00	33.33	66.66	100.00		

UNIVERSIDAD AUTÓNOMA DE NUEVO LEÓN

RESUMEN NARRATIVO		INDICADORES			META ANUAL 2026	LÍNEA BASE
		INDICADOR	FÓRMULA	FRECUENCIA		
C2. LABORATORIOS PARA EDUCACIÓN SUPERIOR CONSTRUIDOS - REHABILITADOS						
ACTIVIDADES (Procesos)	A1C2. RECEPCIÓN DE SOLICITUDES DE CONSTRUCCIÓN O REHABILITACIÓN DE LABORATORIOS DE EDUCACIÓN SUPERIOR	PORCENTAJE DE SOLICITUDES DE CONSTRUCCIÓN O REHABILITACIÓN DE LABORATORIOS DE EDUCACIÓN SUPERIOR RECIBIDAS	(SOLICITUDES RECIBIDAS / SOLICITUDES PROGRAMADAS) * 100	TRIMESTRAL	100.00	100.00
	A2C2. APROBACIÓN DE PROYECTOS DE CONSTRUCCIÓN, REHABILITACIÓN O MANTENIMIENTO DE LABORATORIOS DE EDUCACIÓN SUPERIOR	PORCENTAJE DE PROYECTOS (DE CONSTRUCCIÓN, REHABILITACIÓN O MANTENIMIENTO) DE LABORATORIOS DE EDUCACIÓN SUPERIOR APROBADOS	(PROYECTOS APROBADOS / PROYECTOS RECIBIDOS) * 100	TRIMESTRAL	100.00	100.00
	A3C2. AVANCE DE PROYECTOS DE CONSTRUCCIÓN, REHABILITACIÓN O MANTENIMIENTO DE LABORATORIOS DE EDUCACIÓN SUPERIOR	PORCENTAJE DE AVANCE DE PROYECTOS DE CONSTRUCCIÓN, REHABILITACIÓN O MANTENIMIENTO DE LABORATORIOS DE EDUCACIÓN SUPERIOR	(AVANCE FÍSICO REAL DE OBRA / AVANCE FÍSICO ANUAL PROGRAMADO) * 100	TRIMESTRAL	100.00	100.00

SEMESTRE		AVANCE FÍSICO				MEDIOS DE VERIFICACIÓN Y FUENTE DE INFORMACIÓN	SUPUESTOS
		TRIMESTRE					
I	II	I	II	III	IV		
		0.00				OFICIOS / CARPETA / DIRECCIÓN DE CONSTRUCCIÓN Y MANTENIMIENTO	LAS FACULTADES PRESENTAN EN TIEMPO Y FORMA LOS REQUERIMIENTOS EN ATENCIÓN A LAS CONVOCATORIAS
		METAS					
		25.00	50.00	75.00	100.00		
		0.00				FORMATO 1 / CARPETA DE FAM / DIRECCIÓN DE CONSTRUCCIÓN Y MANTENIMIENTO, DIRECCIÓN DE PLANIFICACIÓN Y ORDENAMIENTO DE ESPACIOS Y EDIFICIOS UNIVERSITARIOS	LA SECRETARÍA DE EDUCACIÓN PÚBLICA APRUEBA LOS PROYECTOS
		METAS					
		25.00	50.00	75.00	100.00		
		0.00				FORMATO 1 / CARPETA DE FAM / DIRECCIÓN DE CONSTRUCCIÓN Y MANTENIMIENTO, DIRECCIÓN DE PLANIFICACIÓN Y ORDENAMIENTO DE ESPACIOS Y EDIFICIOS UNIVERSITARIOS	LAS CONDICIONES CLIMATOLÓGICAS Y ATENCIÓN DE CONTINGENCIAS PERMITEN EL AVANCE DE LA OBRA
		METAS					
		0.00	33.33	66.66	100.00		

RESUMEN NARRATIVO		INDICADORES			META ANUAL 2026	LÍNEA BASE
		INDICADOR	FÓRMULA	FRECUENCIA		
C3. TALLERES PARA EDUCACIÓN SUPERIOR CONSTRUIDOS - REHABILITADOS						
ACTIVIDADES (Procesos)	A1C3. RECEPCIÓN DE SOLICITUDES DE CONSTRUCCIÓN O REHABILITACIÓN DE TALLERES PARA EDUCACIÓN SUPERIOR	PORCENTAJE DE SOLICITUDES DE CONSTRUCCIÓN O REHABILITACIÓN DE TALLERES DE EDUCACIÓN SUPERIOR RECIBIDAS	(SOLICITUDES RECIBIDAS / SOLICITUDES PROGRAMADAS) * 100	TRIMESTRAL	0.00	0.00
	A2C3. APROBACIÓN DE PROYECTOS DE CONSTRUCCIÓN, REHABILITACIÓN O MANTENIMIENTO DE TALLERES DE EDUCACIÓN SUPERIOR	PORCENTAJE DE PROYECTOS (DE CONSTRUCCIÓN, REHABILITACIÓN O MANTENIMIENTO) DE LABORATORIOS DE EDUCACIÓN SUPERIOR APROBADOS	(PROYECTOS APROBADOS / PROYECTOS RECIBIDOS) * 100	TRIMESTRAL	0.00	0.00
	A3C3. AVANCE DE PROYECTOS DE CONSTRUCCIÓN, REHABILITACIÓN O MANTENIMIENTO DE TALLERES DE EDUCACIÓN SUPERIOR	PORCENTAJE DE AVANCE DE PROYECTOS DE CONSTRUCCIÓN, REHABILITACIÓN O MANTENIMIENTO DE TALLERES DE EDUCACIÓN SUPERIOR	(AVANCE FÍSICO REAL DE OBRA / AVANCE FÍSICO ANUAL PROGRAMADO) * 100	TRIMESTRAL	0.00	0.00

SEMESTRE		AVANCE FÍSICO				MEDIOS DE VERIFICACIÓN Y FUENTE DE INFORMACIÓN	SUPUESTOS
I	II	TRIMESTRE					
		I	II	III	IV		
		0.00				OFICIOS ARCHIVADOS / CARPETA DE OFICIOS RECIBIDOS / DIRECCIÓN DE CONSTRUCCIÓN Y MANTENIMIENTO, DIRECCIÓN DE PLANIFICACIÓN Y ORDENAMIENTO DE ESPACIOS Y EDIFICIOS UNIVERSITARIOS	LAS FACULTADES PRESENTAN EN TIEMPO Y FORMA LOS REQUERIMIENTOS EN ATENCIÓN A LAS CONVOCATORIAS
		METAS					
		0.00	0.00	0.00	0.00		
		0.00				FORMATO 1 / CARPETA DE FAM / DIRECCIÓN DE CONSTRUCCIÓN Y MANTENIMIENTO, DIRECCIÓN DE PLANIFICACIÓN Y ORDENAMIENTO DE ESPACIOS Y EDIFICIOS UNIVERSITARIOS	LA SECRETARÍA DE EDUCACIÓN PÚBLICA APRUEBA LOS PROYECTOS
		METAS					
		0.00	0.00	0.00	0.00		
		0.00				FORMATO 1 / CARPETA DE FAM / DIRECCIÓN DE CONSTRUCCIÓN Y MANTENIMIENTO, DIRECCIÓN DE PLANIFICACIÓN Y ORDENAMIENTO DE ESPACIOS Y EDIFICIOS UNIVERSITARIOS	LAS CONDICIONES CLIMATOLÓGICAS Y ATENCIÓN DE CONTINGENCIAS PERMITEN EL AVANCE DE LA OBRA
		METAS					
		0.00	0.00	0.00	0.00		

UNIVERSIDAD AUTÓNOMA DE NUEVO LEÓN

RESUMEN NARRATIVO		INDICADORES			META ANUAL 2026	LÍNEA BASE
		INDICADOR	FÓRMULA	FRECUENCIA		
C4. OTROS ESPACIOS EDUCATIVOS (ALMACENES, ÁREAS COMUNES, ETC.) DE EDUCACIÓN SUPERIOR CONSTRUÍDOS - REHABILITADOS						
ACTIVIDADES (Procesos)	A1C4. RECEPCIÓN DE SOLICITUDES DE CONSTRUCCIÓN O REHABILITACIÓN DE OTROS ESPACIOS EDUCATIVOS PARA EDUCACIÓN SUPERIOR	PORCENTAJE DE SOLICITUDES DE CONSTRUCCIÓN O REHABILITACIÓN DE OTROS ESPACIOS EDUCATIVOS RECIBIDAS	$(\text{SOLICITUDES RECIBIDAS} / \text{SOLICITUDES PROGRAMADAS}) * 100$	TRIMESTRAL	100.00	0.00
	A2C4. APROBACIÓN DE PROYECTOS DE CONSTRUCCIÓN, REHABILITACIÓN O MANTENIMIENTO DE OTROS ESPACIOS EDUCATIVOS DE EDUCACIÓN SUPERIOR	PORCENTAJE DE PROYECTOS (DE CONSTRUCCIÓN, REHABILITACIÓN O MANTENIMIENTO) DE OTROS ESPACIOS EDUCATIVOS DE EDUCACIÓN SUPERIOR APROBADOS	$(\text{PROYECTOS APROBADOS} / \text{PROYECTOS RECIBIDOS}) * 100$	TRIMESTRAL	0.00	0.00
	A3C4. AVANCE DE PROYECTOS DE CONSTRUCCIÓN, REHABILITACIÓN O MANTENIMIENTO DE OTROS ESPACIOS EDUCATIVOS DE EDUCACIÓN SUPERIOR	PORCENTAJE DE AVANCE DE PROYECTOS DE CONSTRUCCIÓN, REHABILITACIÓN O MANTENIMIENTO DE OTROS ESPACIOS EDUCATIVOS DE EDUCACIÓN SUPERIOR	$(\text{AVANCE FÍSICO REAL DE OBRA} / \text{AVANCE FÍSICO ANUAL PROGRAMADO}) * 100$	TRIMESTRAL	100.00	0.00
OBSERVACIONES						
A1C1. RECEPCIÓN DE SOLICITUDES DE CONSTRUCCIÓN O REHABILITACIÓN DE AULAS PARA EDUCACIÓN SUPERIOR, A2C1. APROBACIÓN DE PROYECTOS DE CONSTRUCCIÓN, REHABILITACIÓN O MANTENIMIENTO DE AULAS DE EDUCACIÓN SUPERIOR; A1C4. RECEPCIÓN DE SOLICITUDES DE CONSTRUCCIÓN O REHABILITACIÓN DE OTROS ESPACIOS EDUCATIVOS PARA EDUCACIÓN SUPERIOR; se encuentran en reprogramación.						
A1C2. RECEPCIÓN DE SOLICITUDES DE CONSTRUCCIÓN O REHABILITACIÓN DE LABORATORIOS DE EDUCACIÓN SUPERIOR, A2C2. APROBACIÓN DE PROYECTOS DE CONSTRUCCIÓN, REHABILITACIÓN O MANTENIMIENTO DE LABORATORIOS DE EDUCACIÓN SUPERIOR, A3C2. AVANCE DE PROYECTOS DE CONSTRUCCIÓN, REHABILITACIÓN O MANTENIMIENTO DE LABORATORIOS DE EDUCACIÓN SUPERIOR; no hay nada programado para laboratorios este año.						
A1C3. RECEPCIÓN DE SOLICITUDES DE CONSTRUCCIÓN O REHABILITACIÓN DE TALLERES PARA EDUCACIÓN SUPERIOR, A2C3. APROBACIÓN DE PROYECTOS DE CONSTRUCCIÓN, REHABILITACIÓN O MANTENIMIENTO DE TALLERES DE EDUCACIÓN SUPERIOR, A3C3. AVANCE DE PROYECTOS DE CONSTRUCCIÓN, REHABILITACIÓN O MANTENIMIENTO DE TALLERES DE EDUCACIÓN SUPERIOR; no hay nada programado para talleres este año.						
Al primer trimestre no se ha presentado avance financiero.						

SEMESTRE	AVANCE FÍSICO				MEDIOS DE VERIFICACIÓN Y FUENTE DE INFORMACIÓN	SUPUESTOS
	TRIMESTRE					
	I	II	III	IV		
		0.00			OFICIOS ARCHIVADOS / CARPETA DE OFICIOS RECIBIDOS / DIRECCIÓN DE CONSTRUCCIÓN Y MANTENIMIENTO, DIRECCIÓN DE PLANIFICACIÓN Y ORDENAMIENTO DE ESPACIOS Y EDIFICIOS UNIVERSITARIOS	LAS FACULTADES PRESENTAN EN TIEMPO Y FORMA LOS REQUERIMIENTOS EN ATENCIÓN A LAS CONVOCATORIAS
		METAS				
		25.00	50.00	75.00	100.00	
		0.00				LA SECRETARÍA DE EDUCACIÓN PÚBLICA APRUEBA LOS PROYECTOS
		METAS				
		0.00	0.00	0.00	0.00	
		0.00				LAS CONDICIONES CLIMATOLÓGICAS Y ATENCIÓN DE CONTINGENCIAS PERMITEN EL AVANCE DE LA OBRA
		METAS				
		0.00	33.33	66.66	100.00	



Anexos

Universidad Autónoma de Nuevo León
Relación de Bienes Muebles que Componen el Patrimonio
Al 31 de marzo de 2026
(Pesos)

Código	Descripción del Bien Mueble	Valor en libros
(Se adjunta electrónico "CD" con la información de la relación de los Bienes Muebles que componen el Patrimonio)		

Universidad Autónoma de Nuevo León
Relación de Bienes Inmuebles que Componen el Patrimonio
Al 31 de marzo de 2026
(Pesos)

Código	Descripción del Bien Mueble	Valor en libros
(Se adjunta electrónico "CD" con la información de la relación de los Bienes Inmuebles que componen el Patrimonio)		

UNIVERSIDAD AUTÓNOMA DE NUEVO LEÓN

Universidad Autónoma de Nuevo León
Relación de Cuentas Bancarias Productivas Específicas
Al 31 de marzo de 2026

Fondo, Programa o Convenio	Datos de la Cuenta Bancaria	
	Institución Bancaria	Número de Cuenta
AFIRME PRETAMOS	AFIRME	11551001492
ARRENDAMIENTO / CADENAS PRODUCTIVAS	AFIRME	101400042
PRETAMOS MENORES	AFIRME	101021092
RECEPTORA FONDO DE PENSIONES Y JUBILACIONES	AFIRME	101139549
RECURSOS CENTRALES	AFIRME	11551003142
ADMINISTRACION DE RIESGOS	BANORTE	0311740435
APORTACION ESTATAL EXTRAORDINARIA 2025	BANORTE	1327040414
APORTACION ESTATAL EXTRAORDINARIA RF	BANORTE	1249033901
APORTACION POR DERECHO DE INSCRIPCION TC	BANORTE	1111498036
APORTACIÓN SINERGIA FONDO DE PENSIONES	BANORTE	1133245009
CASA DE BOLSA INTERACCIONES	BANORTE	0300153621
DIRECCION DE INVESTIGACION	BANORTE	1021120874
DISPERSORA	BANORTE	0562353150
DOLARES UANL	BANORTE	0170336718
DONATIVOS UANL	BANORTE	1119781903
ESCUELAS AL CIEN	BANORTE	0327979496
ESCUELAS INCORPORADAS	BANORTE	1081220116
EXAMEN DE SELECCION	BANORTE	0051357655
FAM 2025 NIVEL MEDIO SUPERIOR	BANORTE	1305732904
FAM 2025 NIVEL SUPERIOR	BANORTE	1305768743
FAM 2026 NIVEL MEDIO SUPERIOR	BANORTE	1353313984
FAM 2026 NIVEL SUPERIOR	BANORTE	1353313993
FIDEICOMISO F978	BANORTE	0804254676

Universidad Autónoma de Nuevo León
Relación de Cuentas Bancarias Productivas Específicas
Al 31 de marzo de 2026

Fondo, Programa o Convenio	Datos de la Cuenta Bancaria	
	Institución Bancaria	Número de Cuenta
FONDOS CONCURSABLES 2015	BANORTE	0300161039
FORTALECIMIENTO PENSIONES Y JUBILACIONES	BANORTE	0522144932
GASTOS GENERALES	BANORTE	0125071244
HAEMA	BANORTE	1062274529
INGRESOS PROPIOS DE DEPENDENCIAS	BANORTE	0224867599
INGRESOS PROPIOS SERVICIOS ESCOLARES	BANORTE	1213099243
INGRESOS PROPIOS UANL	BANORTE	1035980356
IXE CUOTAS ESCOLARES	BANORTE	0804254694
MATERIAL DIDACTICO	BANORTE	1111757395
MATERIAL DIDACTICO AGOSTO - DICIEMBRE 2025	BANORTE	1314113000
MATERIAL DIDÁCTICO AGOSTO-DICIEMBRE 2024	BANORTE	1271021879
MATERIAL DIDÁCTICO AGOSTO-DICIEMBRE 2022	BANORTE	1187438925
MATERIAL DIDÁCTICO AGOSTO-DICIEMBRE 2023	BANORTE	1228394698
MATERIAL DIDACTICO ENERO JUNIO 2022	BANORTE	1170109003
MATERIAL DIDACTICO ENERO JUNIO 2023	BANORTE	1207393182
MATERIAL DIDACTICO ENERO JUNIO 2024	BANORTE	1249515779
MATERIAL DIDACTICO ENERO JUNIO 2025	BANORTE	1295874941
MATERIAL DIDÁCTICO SEMESTRE AGOSTO DICIEMBRE 2021	BANORTE	1154146080
MATERIAL DIDÁCTICO SEMESTRE FEBRERO JUNIO 2021	BANORTE	1134289224
MEXFITEC 2017	BANORTE	0305947895
MOVILIDAD ESTUDIANTIL	BANORTE	0622119586
NOMINA ELECTRONICA UANL	BANORTE	0051356543
NOMINA POR RECIBOS SUELDOS	BANORTE	0051369041
PATRIMONIO DE INMUEBLES	BANORTE	0888466013

UNIVERSIDAD AUTÓNOMA DE NUEVO LEÓN

Universidad Autónoma de Nuevo León
Relación de Cuentas Bancarias Productivas Específicas
Al 31 de marzo de 2026

Fondo, Programa o Convenio	Datos de la Cuenta Bancaria	
	Institución Bancaria	Número de Cuenta
PRODEP 2025	BANORTE	1325648384
PROGRAMA DE SERVICIO ALEMAN	BANORTE	0321893170
PROMEPE	BANORTE	0051370694
PROMOCIÓN DE PROYECTOS	BANORTE	1181652000
PROYECTO FACULTAD DE CIENCIAS POLITICAS	BANORTE	1116600674
PROYECTO PREPARATORIA NO. 1 2020	BANORTE	1134106983
PROYECTOS DE OPERACION	BANORTE	0869417827
RECOLECCION	BANORTE	0051358473
REGALIAS	BANORTE	0575368378
SEGUNDO ANEXO DE EJECUCION 2024	BANORTE	1273093160
SERVICIOS HU	BANORTE	1257086359
SERVICIOS PROFESIONALES	BANORTE	1257544532
SUBSIDIO ESTATAL 2022	BANORTE	1171375579
SUBSIDIO ESTATAL 2023	BANORTE	1209412452
SUBSIDIO ESTATAL 2024	BANORTE	1252980489
SUBSIDIO ESTATAL 2025	BANORTE	1296864592
SUBSIDIO ESTATAL 2026	BANORTE	1345356717
SUBSIDIO FEDERAL 2021	BANORTE	1132540079
SUBSIDIO FEDERAL 2025	BANORTE	1296855778
SUBSIDIO FEDERAL 2026	BANORTE	1345356669
TRANSPARENCIA	BANORTE	0444100647
VENTA DE LIBROS DE TEXTO	BANORTE	0581715580
UANL BANCOMER	BBVA	118649936
SUBSIDIO FEDERAL	INVERLAT	646938
SANTANDER RECURSOS OPERATIVOS UANL	SANTANDER	65510845820

RELACIÓN DE ESQUEMAS BURSÁTILES Y DE COBERTURAS FINANCIERAS

La Universidad Autónoma de Nuevo León en el mes de julio liquidó el contrato correspondiente al crédito con clave de inscripción federal IL19-0818013, para iniciar el 31 de julio del 2023 con el refinanciamiento del crédito por un monto de \$1,051,600,000 (mil cincuenta y un millones seiscientos mil pesos 00/100 M.N.). Este último con fecha de terminación el día 18 de septiembre del 2042.



Formatos de Ley de Disciplina Financiera

UNIVERSIDAD AUTÓNOMA DE NUEVO LEÓN

Formato 1

Universidad Autónoma de Nuevo León Estado de Situación Financiera Detallado - LDF Al 31 de marzo de 2026 y al 31 de diciembre de 2025 (PESOS)					
Concepto	Al 31 de marzo 2026	Al 31 de diciembre 2025	Concepto	Al 31 de marzo 2026	Al 31 de diciembre 2025
ACTIVO			PASIVO		
Activo Circulante			Pasivo Circulante		
a. Efectivo y Equivalentes (a=a1+a2+a3+a4+a5+a6+a7)	2,443,887,501	2,054,829,645	a. Cuentas por Pagar a Corto Plazo (a=a1+a2+a3+a4+a5+a6+a7+a8+a9)	576,613,412	822,325,899
a1) Efectivo	0	0	a1) Servicios Personales por Pagar a Corto Plazo	93,440,239	204,665,143
a2) Bancos/Tesorería	1,908,444,353	1,447,676,164	a2) Proveedores por Pagar a Corto Plazo	191,805,411	214,904,930
a3) Bancos/Dependencias y Otros	2,150,946	29,342,422	a3) Contratistas por Obras Públicas por Pagar a Corto Plazo	7,662,988	9,127,487
a4) Inversiones Temporales (Hasta 3 meses)	498,189,671	514,701,440	a4) Participaciones y Aportaciones por Pagar a Corto Plazo	0	0
a5) Fondos con Afectación Específica	17,113,411	46,032,388	a5) Transferencias Otorgadas por Pagar a Corto Plazo	31,259,610	33,426,846
a6) Depósitos de Fondos de Terceros en Garantía y/o Administración	17,989,120	17,077,231	a6) Intereses, Comisiones y Otros Gastos de la Deuda Pública por Pagar a Corto Plazo	0	6,912,727
a7) Otros Efectivos y Equivalentes	0	0	a7) Retenciones y Contribuciones por Pagar a Corto Plazo	161,953,495	230,277,485
b. Derechos a Recibir Efectivo o Equivalentes (b=b1+b2+b3+b4+b5+b6+b7)	1,093,228,024	1,220,126,221	a8) Devoluciones de la Ley de Ingresos por Pagar a Corto Plazo	1,432,272	1,400,549
b1) Inversiones Financieras de Corto Plazo	548,849	548,849	a9) Otras Cuentas por Pagar a Corto Plazo	89,059,397	121,610,732
b2) Cuentas por Cobrar a Corto Plazo	87,440,780	99,508,695	b. Documentos por Pagar a Corto Plazo (b=b1+b2+b3)	0	0
b3) Deudores Diversos por Cobrar a Corto Plazo	913,512,562	1,020,771,232	b1) Documentos Comerciales por Pagar a Corto Plazo	0	0
b4) Ingresos por Recuperar a Corto Plazo	0	0	b2) Documentos con Contratistas por Obras Públicas por Pagar a Corto Plazo	0	0
b5) Deudores por Anticipos de la Tesorería a Corto Plazo	0	0	b3) Otros Documentos por Pagar a Corto Plazo	0	0
b6) Préstamos Otorgados a Corto Plazo	87,179,341	95,179,341	c. Porción a Corto Plazo de la Deuda Pública a Largo Plazo (c=c1+c2)	16,709,986	15,008,067
b7) Otros Derechos a Recibir Efectivo o Equivalentes a Corto Plazo	4,546,492	4,118,104	c1) Porción a Corto Plazo de la Deuda Pública Interna	16,709,986	15,008,067
c. Derechos a Recibir Bienes o Servicios (c=c1+c2+c3+c4+c5)	5,083,685	13,215,688	c2) Porción a Corto Plazo de la Deuda Pública Externa	0	0

Formato 1

Universidad Autónoma de Nuevo León Estado de Situación Financiera Detallado - LDF Al 31 de marzo de 2026 y al 31 de diciembre de 2025 (PESOS)					
Concepto	Al 31 de marzo 2026	Al 31 de diciembre 2025	Concepto	Al 31 de marzo 2026	Al 31 de diciembre 2025
c1) Anticipo a Proveedores por Adquisición de Bienes y Prestación de Servicios a Corto Plazo	1,537,661	1,537,661	c3) Porción a Corto Plazo de Arrendamiento Financiero	0	0
c2) Anticipo a Proveedores por Adquisición de Bienes Inmuebles y Muebles a Corto Plazo	0	0	d. Títulos y Valores a Corto Plazo	0	0
c3) Anticipo a Proveedores por Adquisición de Bienes Intangibles a Corto Plazo	0	0	e. Pasivos Diferidos a Corto Plazo (e=e1+e2+e3)	0	0
c4) Anticipo a Contratistas por Obras Públicas a Corto Plazo	3,546,024	11,678,027	e1) Ingresos Cobrados por Adelantado a Corto Plazo	0	0
c5) Otros Derechos a Recibir Bienes o Servicios a Corto Plazo	0	0	e2) Intereses Cobrados por Adelantado a Corto Plazo	0	0
d. Inventarios (d=d1+d2+d3+d4+d5)	175,585	175,585	e3) Otros Pasivos Diferidos a Corto Plazo	0	0
d1) Inventario de Mercancías para Venta	0	0	f. Fondos y Bienes de Terceros en Garantía y/o Administración a Corto Plazo (f=f1+f2+f3+f4+f5+f6)	118,096,852	118,096,852
d2) Inventario de Mercancías Terminadas	0	0	f1) Fondos en Garantía a Corto Plazo	0	0
d3) Inventario de Mercancías en Proceso de Elaboración	0	0	f2) Fondos en Administración a Corto Plazo	118,096,852	118,096,852
d4) Inventario de Materias Primas, Materiales y Suministros para Producción	0	0	f3) Fondos Contingentes a Corto Plazo	0	0
d5) Bienes en Tránsito	175,585	175,585	f4) Fondos de Fideicomisos, Mandatos y Contratos Análogos a Corto Plazo	0	0
e. Almacenes	3,040,788	2,989,755	f5) Otros Fondos de Terceros en Garantía y/o Administración a Corto Plazo	0	0
f. Estimación por Pérdida o Deterioro de Activos Circulantes (f=f1+f2)	0	0	f6) Valores y Bienes en Garantía a Corto Plazo	0	0
f1) Estimaciones para Cuentas Incobrables por Derechos a Recibir Efectivo o Equivalentes	0	0	g. Provisiones a Corto Plazo (g=g1+g2+g3)	0	0
f2) Estimación por Deterioro de Inventarios	0	0	g1) Provisión para Demandas y Juicios a Corto Plazo	0	0
g. Otros Activos Circulantes (g=g1+g2+g3+g4)	131,216,267	131,216,267	g2) Provisión para Contingencias a Corto Plazo	0	0
g1) Valores en Garantía	9,422,253	9,422,253	g3) Otras Provisiones a Corto Plazo	0	0
g2) Bienes en Garantía (excluye depósitos de fondos)	0	0	h. Otros Pasivos a Corto Plazo (h=h1+h2+h3)	112,604,822	112,526,928

UNIVERSIDAD AUTÓNOMA DE NUEVO LEÓN

Formato 1

Universidad Autónoma de Nuevo León Estado de Situación Financiera Detallado - LDF Al 31 de marzo de 2026 y al 31 de diciembre de 2025 (PESOS)					
Concepto	Al 31 de marzo 2026	Al 31 de diciembre 2025	Concepto	Al 31 de marzo 2026	Al 31 de diciembre 2025
g3) Bienes Derivados de Embargos, Decomisos, Aseguramientos y Dación en Pago	0	0	h1) Ingresos por Clasificar	112,604,822	112,526,928
g4) Adquisición con Fondos de Terceros	121,794,014	121,794,014	h2) Recaudación por Participar	0	0
IA. Total de Activos Circulantes (IA = a + b + c + d + e + f + g)	3,676,631,850	3,422,553,161	h3) Otros Pasivos Circulantes	0	0
Activo No Circulante			IIA. Total de Pasivos Circulantes (IIA = a + b + c + d + e + f + g + h)	824,025,072	1,067,957,746
a. Inversiones Financieras a Largo Plazo	100,946	100,947	Pasivo No Circulante		
b. Derechos a Recibir Efectivo o Equivalentes a Largo Plazo	0	0	a. Cuentas por Pagar a Largo Plazo	0	0
c. Bienes Inmuebles, Infraestructura y Construcciones en Proceso	11,658,568,063	11,617,951,660	b. Documentos por Pagar a Largo Plazo	0	0
d. Bienes Muebles	5,064,499,567	5,071,942,897	c. Deuda Pública a Largo Plazo	998,474,120	1,010,327,551
e. Activos Intangibles	9,852,253	9,585,657	d. Pasivos Diferidos a Largo Plazo	0	0
f. Depreciación, Deterioro y Amortización Acumulada de Bienes	(7,784,928,699)	(7,721,473,038)	e. Fondos y Bienes de Terceros en Garantía y/o en Administración a Largo Plazo	0	0
g. Activos Diferidos	0	0	f. Provisiones a Largo Plazo	0	0
h. Estimación por Pérdida o Deterioro de Activos no Circulantes	0	0	IIB. Total de Pasivos No Circulantes (IIB = a + b + c + d + e + f)	998,474,120	1,010,327,551
i. Otros Activos no Circulantes	0	0	II. Total del Pasivo (II = IIA + IIB)	1,822,499,192	2,078,285,297
IB. Total de Activos No Circulantes (IB = a + b + c + d + e + f + g + h + i)	8,948,092,130	8,978,108,123	HACIENDA PÚBLICA/PATRIMONIO		
I. Total del Activo (I = IA + IB)	12,624,723,980	12,400,661,284	IIIA. Hacienda Pública/Patrimonio Contribuido (IIIA = a + b + c)	694,558,510	678,282,556
			a. Aportaciones	0	0
			b. Donaciones de Capital	1,066,694	66,694
			c. Actualización de la Hacienda Pública/Patrimonio	693,491,816	678,215,862
			IIIB. Hacienda Pública/Patrimonio Generado (IIIB = a + b + c + d + e)	10,107,666,278	9,644,093,431

Formato 1

Universidad Autónoma de Nuevo León Estado de Situación Financiera Detallado - LDF Al 31 de marzo de 2026 y al 31 de diciembre de 2025 (PESOS)					
Concepto	Al 31 de marzo 2026	Al 31 de diciembre 2025	Concepto	Al 31 de marzo 2026	Al 31 de diciembre 2025
			a. Resultados del Ejercicio (Ahorro/ Desahorro)	552,026,979	(458,716,002)
			b. Resultados de Ejercicios Anteriores	10,497,812,690	11,044,982,824
			c. Revalúos	4,458,394,603	4,458,394,603
			d. Reservas	0	0
			e. Rectificaciones de Resultados de Ejercicios Anteriores	(5,400,567,994)	(5,400,567,994)
			IIIC. Exceso o Insuficiencia en la Actualización de la Hacienda Pública/Patrimonio (IIIC=a+b)	0	0
			a. Resultado por Posición Monetaria	0	0
			b. Resultado por Tenencia de Activos no Monetarios	0	0
			III. Total Hacienda Pública/Patrimonio (III = IIIA + IIIB + IIIC)	10,802,224,788	10,322,375,987
			IV. Total del Pasivo y Hacienda Pública/Patrimonio (IV = II + III)	12,624,723,980	12,400,661,284

Fecha de elaboración: 7 de abril de 2026


M.G.A.P. CECY ABIGAIL GARCIA CATALINO
DIRECTORA DE CONTABILIDAD Y CUENTA PÚBLICA


DR. LUIS ALBERTO VILLARREAL VILLARREAL
TESORERO GENERAL

UNIVERSIDAD AUTÓNOMA DE NUEVO LEÓN

Formato 2 Informe Analítico de la Deuda Pública y Otros Pasivos - LDF


UNIVERSIDAD AUTÓNOMA DE NUEVO LEÓN							
Informe Analítico de la Deuda Pública y Otros Pasivos - LDF							
Del 01 de enero al 31 de marzo 2026							
(PESOS)							
Denominación de la Deuda Pública y Otros Pasivos	Saldo al 31 de diciembre de 2025	Disposiciones del Periodo	Amortizaciones del Periodo	Revaluaciones, Reclasificaciones y Otros Ajustes	Saldo Final del Periodo	Pago de Intereses del Periodo	Pago de Comisiones y demás costos asociados durante el Periodo
1. Deuda Pública (1=A+B)	1,025,335,618	0	10,151,512	0	1,015,184,106	19,874,037	0
A. Corto Plazo (A=a1+a2+a3)	15,008,067	0	10,151,512	0	4,856,555	19,874,037	0
a1) Instituciones de Crédito	15,008,067	0	10,151,512	0	4,856,555	19,874,037	0
a2) Títulos y Valores	0	0	0	0	0	0	0
a3) Arrendamientos Financieros	0	0	0	0	0	0	0
B. Largo Plazo (B=b1+b2+b3)	1,010,327,551	0	0	0	1,010,327,551	0	0
b1) Instituciones de Crédito	1,010,327,551	0	0	0	1,010,327,551	0	0
b2) Títulos y Valores	0	0	0	0	0	0	0
b3) Arrendamientos Financieros	0	0	0	0	0	0	0
2. Otros Pasivos	1,052,949,679	0	0	0	807,315,086	0	0
3. Total de la Deuda Pública y Otros Pasivos (3=1+2)	2,078,285,297	0	10,151,512	0	1,822,499,192	19,874,037	0
4. Deuda Contingente ¹ (Informativo)							
A. Deuda Contingente 1	0	0	0	0	0	0	0
B. Deuda Contingente 2	0	0	0	0	0	0	0
C. Deuda Contingente XX	0	0	0	0	0	0	0
5. Valor de Instrumentos Bono Cupón Cero ² (Informativo)							
A. Instrumento Bono Cupón Cero 1	0	0	0	0	0	0	0
B. Instrumento Bono Cupón Cero 2	0	0	0	0	0	0	0
C. Instrumento Bono Cupón Cero XX	0	0	0	0	0	0	0

¹ Se refiere a cualquier Financiamiento sin fuente o garantía de pago definida, que sea asumida de manera solidaria o subsidiaria por las Entidades Federativas con sus Municipios, organismos descentralizados y empresas de participación estatal mayoritaria y fideicomisos, locales o municipales, y por los Municipios con sus respectivos organismos descentralizados y empresas de participación municipal mayoritaria.

² Se refiere al valor del Bono Cupón Cero que respalda el pago de los créditos asociados al mismo (Activo).

Obligaciones a Corto Plazo	Monto Contratado	Plazo Pactado	Tasa de Interés	Comisiones y Costos Relacionados	Tasa Efectiva
6. Obligaciones a Corto Plazo (Informativo)					
A. Crédito 1	0	0	0	0	0
B. Crédito 2	0	0	0	0	0
C. Crédito XX	0	0	0	0	0


C.P. CARLOS ANTONIO OROZCO PÉREZ
DIRECTOR DE EGRESOS


DR. LUIS ALBERTO VILLARREAL VILLARREAL
TESORERO GENERAL DE LA UANL

Formato 3 Informe Analítico de Obligaciones Diferentes de Financiamientos - LDF

UNIVERSIDAD AUTÓNOMA DE NUEVO LEÓN										
Informe Analítico de Obligaciones Diferentes de Financiamientos – LDF										
Del 01 de enero al 31 de marzo 2026										
(PESOS)										
Denominación de las Obligaciones Diferentes de Financiamiento	Fecha del Contrato	Fecha de inicio de operación del proyecto	Fecha de vencimiento	Monto de la inversión pactado	Plazo pactado	Monto promedio mensual del pago de la contraprestación	Monto promedio mensual del pago de la contraprestación correspondiente al pago de inversión	Monto pagado de la Inversión al 31 de marzo de 2026	Monto pagado de la Inversión actualizado al 31 de marzo de 2026	Saldo pendiente por pagar de la Inversión al 31 de marzo de 2026
A. Asociaciones Público Privadas (APP's) (A=a+b+c+d)				NA		NA	NA	NA	NA	NA
a) APP 1	NA	NA	NA	NA	NA	NA	NA	NA	NA	NA
b) APP 2	NA	NA	NA	NA	NA	NA	NA	NA	NA	NA
c) APP 3	NA	NA	NA	NA	NA	NA	NA	NA	NA	NA
d) APP XX	NA	NA	NA	NA	NA	NA	NA	NA	NA	NA
B. Otros Instrumentos (B=a+b+c+d)				NA		NA	NA	NA	NA	NA
a) Otro Instrumento 1	NA	NA	NA	NA	NA	NA	NA	NA	NA	NA
b) Otro Instrumento 2	NA	NA	NA	NA	NA	NA	NA	NA	NA	NA
c) Otro Instrumento 3	NA	NA	NA	NA	NA	NA	NA	NA	NA	NA
d) Otro Instrumento XX	NA	NA	NA	NA	NA	NA	NA	NA	NA	NA
C. Total de Obligaciones Diferentes de Financiamiento (C=A+B)				NA		NA	NA	NA	NA	NA

C.P. CARLOS ANTONIO OROZCO PEREZ
DIRECTOR DE EGRESOS

DR. LUIS ALBERTO VILLARREAL VILLARREAL
TESORERO GENERAL DE LA UANL

Formato 4

Universidad Autónoma de Nuevo León
Balance Presupuestario - LDF
Del 1 de enero al 31 de marzo de 2026
(PESOS)

Concepto (c)	Estimado/ Aprobado	Devengado	Recaudado/ Pagado
A. Ingresos Totales (A = A1+A2+A3)	11,792,575,314	3,506,659,863	3,504,457,657
A1. Ingresos de Libre Disposición	1,751,013,656	310,798,434	308,596,228
A2. Transferencias Federales Etiquetadas	10,041,561,658	3,195,861,429	3,195,861,429
A3. Financiamiento Neto	0	0	0
B. Egresos Presupuestarios¹ (B = B1+B2)	11,779,416,607	2,908,537,592	2,772,856,823
B1. Gasto No Etiquetado (sin incluir Amortización de la Deuda Pública)	1,737,854,949	412,006,838	368,499,077
B2. Gasto Etiquetado (sin incluir Amortización de la Deuda Pública)	10,041,561,658	2,496,530,754	2,404,357,746
C. Remanentes del Ejercicio Anterior (C = C1 + C2)	0	96,888,650	96,888,650
C1. Remanentes de Ingresos de Libre Disposición aplicados en el periodo		7,909,488	7,909,488
C2. Remanentes de Transferencias Federales Etiquetadas aplicados en el periodo		88,979,162	88,979,162
I. Balance Presupuestario (I = A – B + C)	13,158,707	695,010,920	828,489,483
II. Balance Presupuestario sin Financiamiento Neto (II = I - A3)	13,158,707	695,010,920	828,489,483
III. Balance Presupuestario sin Financiamiento Neto y sin Remanentes del Ejercicio Anterior (III= II - C)	13,158,707	598,122,270	731,600,834

Concepto	Aprobado	Devengado	Pagado
E. Intereses, Comisiones y Gastos de la Deuda (E = E1+E2)	123,128,100	19,874,037	19,874,037
E1. Intereses, Comisiones y Gastos de la Deuda con Gasto No Etiquetado	123,128,100	19,874,037	19,874,037
E2. Intereses, Comisiones y Gastos de la Deuda con Gasto Etiquetado	0	0	0
IV. Balance Primario (IV = III + E)	136,286,807	617,996,306	751,474,871

WC

Concepto	Estimado/ Aprobado	Devengado	Recaudado/ Pagado
F. Financiamiento (F = F1 + F2)	0	0	0
F1. Financiamiento con Fuente de Pago de Ingresos de Libre Disposición	0	0	0
F2. Financiamiento con Fuente de Pago de Transferencias Federales Etiquetadas	0	0	0
G. Amortización de la Deuda (G = G1 + G2)	13,158,707	9,884,367	9,884,367
G1. Amortización de la Deuda Pública con Gasto No Etiquetado	13,158,707	9,884,367	9,884,367
G2. Amortización de la Deuda Pública con Gasto Etiquetado	0	0	0
A3. Financiamiento Neto (A3 = F - G)	-13,158,707	-9,884,367	-9,884,367

Concepto	Estimado/ Aprobado	Devengado	Recaudado/ Pagado
A1. Ingresos de Libre Disposición	1,751,013,656	310,798,434	308,596,228
A3.1 Financiamiento Neto con Fuente de Pago de Ingresos de Libre Disposición (A3.1 = F1 - G1)	-13,158,707	-9,884,367	-9,884,367
F1. Financiamiento con Fuente de Pago de Ingresos de Libre Disposición	0	0	0
G1. Amortización de la Deuda Pública con Gasto No Etiquetado	13,158,707	9,884,367	9,884,367
B1. Gasto No Etiquetado (sin incluir Amortización de la Deuda Pública)	1,737,854,949	412,006,838	368,499,077
C1. Remanentes de Ingresos de Libre Disposición aplicados en el periodo		7,909,488	7,909,488
V. Balance Presupuestario de Recursos Disponibles (V = A1 + A3.1 - B 1 + C1)	0	-103,183,283	-61,877,728
VI. Balance Presupuestario de Recursos Disponibles sin Financiamiento Neto (VI = V - A3.1)	13,158,707	-93,298,917	-51,993,361

Concepto	Estimado/ Aprobado	Devengado	Recaudado/ Pagado
A2. Transferencias Federales Etiquetadas	10,041,561,658	3,195,861,429	3,195,861,429
A3.2 Financiamiento Neto con Fuente de Pago de Transferencias Federales Etiquetadas (A3.2 = F2 – G2)	0	0	0
F2. Financiamiento con Fuente de Pago de Transferencias Federales Etiquetadas	0	0	0
G2. Amortización de la Deuda Pública con Gasto Etiquetado	0	0	0
B2. Gasto Etiquetado (sin incluir Amortización de la Deuda Pública)	10,041,561,658	2,496,530,754	2,404,357,746
C2. Remanentes de Transferencias Federales Etiquetadas aplicados en el periodo		88,979,162	88,979,162
VII. Balance Presupuestario de Recursos Etiquetados (VII = A2 + A3.2 – B2 + C2)	0	788,309,836	880,482,845
VIII. Balance Presupuestario de Recursos Etiquetados sin Financiamiento Neto (VIII = VII – A3.2)	0	788,309,836	880,482,845

Fecha de elaboración: 22 de Marzo del 2026



C.P. MARÍA DEL SOCORRO GARCÍA CASTILLO
DIRECTORA DE CONTROL PRESUPUESTAL



DR. LUIS ALBERTO VILLARREAL VILLARREAL
TESORERO GENERAL

Formato 5

Universidad Autónoma de Nuevo León Estado Analítico de Ingresos Detallado - LDF Del 1 de enero al 31 de marzo de 2026 (PESOS)						
Concepto (c)	Ingreso					Diferencia (e)
	Estimado (d)	Ampliaciones/ (Reducciones)	Modificado	Devengado	Recaudado	
Ingresos de Libre Disposición						
A. Impuestos	0	0	0	0	0	0
B. Cuotas y Aportaciones de Seguridad Social	0	0	0	0	0	0
C. Contribuciones de Mejoras	0	0	0	0	0	0
D. Derechos	0	0	0	0	0	0
E. Productos	100,449,667	-1,839,034	98,610,633	18,694,807	18,694,807	-81,754,860
F. Aprovechamientos	0	0	0	0	0	0
G. Ingresos por Ventas de Bienes y Servicios	1,719,010,312	-53,138,042	1,665,872,270	294,967,979	292,765,773	-1,426,244,539
H. Participaciones (H=h1+h2+h3+h4+h5+h6+h7+h8+h9+h10+h11)	0	0	0	0	0	0
h1) Fondo General de Participaciones	0	0	0	0	0	0
h2) Fondo de Fomento Municipal	0	0	0	0	0	0
h3) Fondo de Fiscalización y Recaudación	0	0	0	0	0	0
h4) Fondo de Compensación	0	0	0	0	0	0
h5) Fondo de Extracción de Hidrocarburos	0	0	0	0	0	0
h6) Impuesto Especial Sobre Producción y Servicios	0	0	0	0	0	0
h7) 0.136% de la Recaudación Federal Participable	0	0	0	0	0	0
h8) 3.17% Sobre Extracción de Petróleo	0	0	0	0	0	0
h9) Gasolinas y Diésel	0	0	0	0	0	0
h10) Fondo del Impuesto Sobre la Renta	0	0	0	0	0	0
h11) Fondo de Estabilización de los Ingresos de las Entidades Federativas	0	0	0	0	0	0

UNIVERSIDAD AUTÓNOMA DE NUEVO LEÓN

I. Incentivos Derivados de la Colaboración Fiscal (I=i1+i2+i3+i4+i5)	0	0	0	0	0	0
i1) Tenencia o Uso de Vehículos	0	0	0	0	0	0
i2) Fondo de Compensación ISAN	0	0	0	0	0	0
i3) Impuesto Sobre Automóviles Nuevos	0	0	0	0	0	0
i4) Fondo de Compensación de Repecos-Intermedios	0	0	0	0	0	0
i5) Otros Incentivos Económicos	0	0	0	0	0	0
J. Transferencias	0	0	0	0	0	0
K. Convenios	0	0	0	0	0	0
k1) Otros Convenios y Subsidios	0	0	0	0	0	0
L. Otros Ingresos de Libre Disposición (L=l1+l2)	0	0	0	0	0	0
l1) Participaciones en Ingresos Locales	0	0	0	0	0	0
l2) Otros Ingresos de Libre Disposición	0	0	0	0	0	0
I. Total de Ingresos de Libre Disposición (I=A+B+C+D+E+F+G+H+I+J+K+L)	1,819,459,979	-54,977,076	1,764,482,903	313,662,786	311,460,580	-1,507,999,399
Ingresos Excedentes de Ingresos de Libre Disposición						
Transferencias Federales Etiquetadas						
A. Aportaciones (A=a1+a2+a3+a4+a5+a6+a7+a8)	64,730,499	-3,333,565	61,396,934	10,154,243	10,154,243	-54,576,256
a1) Fondo de Aportaciones para la Nómina Educativa y Gasto Operativo	0	0	0	0	0	0
a2) Fondo de Aportaciones para los Servicios de Salud	0	0	0	0	0	0
a3) Fondo de Aportaciones para la Infraestructura Social	0	0	0	0	0	0
a4) Fondo de Aportaciones para el Fortalecimiento de los Municipios y de las Demarcaciones Territoriales del Distrito Federal	0	0	0	0	0	0
a5) Fondo de Aportaciones Múltiples	64,730,499	-3,333,565	61,396,934	10,154,243	10,154,243	-54,576,256
a6) Fondo de Aportaciones para la Educación Tecnológica y de Adultos	0	0	0	0	0	0
a7) Fondo de Aportaciones para la Seguridad Pública de los Estados y del Distrito Federal	0	0	0	0	0	0
a8) Fondo de Aportaciones para el Fortalecimiento de las Entidades Federativas	0	0	0	0	0	0

B. Convenios (B=b1+b2+b3+b4)	0	0	0	0	0	0	0
b1) Convenios de Protección Social en Salud	0	0	0	0	0	0	0
b2) Convenios de Descentralización	0	0	0	0	0	0	0
b3) Convenios de Reasignación	0	0	0	0	0	0	0
b4) Otros Convenios y Subsidios	0	0	0	0	0	0	0
C. Fondos Distintos de Aportaciones (C=c1+c2)	0	0	0	0	0	0	0
c1) Fondo para Entidades Federativas y Municipios Productores de Hidrocarburos	0	0	0	0	0	0	0
c2) Fondo Minero	0	0	0	0	0	0	0
D. Transferencias, Subsidios y Subvenciones, y Pensiones y Jubilaciones	9,908,384,836	542,797,306	10,451,182,142	3,182,842,834	3,182,842,834	-6,725,542,002	
E. Otras Transferencias Federales Etiquetadas	0	0	0	0	0	0	0
II. Total de Transferencias Federales Etiquetadas (II = A + B + C + D + E)	9,973,115,335	539,463,741	10,512,579,076	3,192,997,077	3,192,997,077	-6,780,118,258	
III. Ingresos Derivados de Financiamientos (III = A)	0	0	0	0	0	0	0
A. Ingresos Derivados de Financiamientos	0	0	0	0	0	0	0
IV. Total de Ingresos (IV = I + II + III)	11,792,575,314	484,486,665	12,277,061,979	3,506,659,863	3,504,457,657	-8,288,117,657	
Datos Informativos							
1. Ingresos Derivados de Financiamientos con Fuente de Pago de Ingresos de Libre Disposición	0	0	0	0	0	0	0
2. Ingresos Derivados de Financiamientos con Fuente de Pago de Transferencias Federales Etiquetadas	0	0	0	0	0	0	0
3. Ingresos Derivados de Financiamientos (3 = 1 + 2)	0	0	0	0	0	0	0

Fecha de elaboración: 22 de Marzo del 2026

C.P. MARÍA DEL SOCORRO GARCÍA CASTILLO
DIRECTORA DE CONTROL PRESUPUESTAL

DR. LUIS ALBERTO VILLARREAL VILLARREAL
TESORERO GENERAL

UNIVERSIDAD AUTÓNOMA DE NUEVO LEÓN

Formato 6 a)

Universidad Autónoma de Nuevo León Estado Analítico del Ejercicio del Presupuesto de Egresos Detallado - LDF Clasificación por Objeto del Gasto (Capítulo y Concepto) Del 1 de enero al 31 de marzo de 2026 (PESOS)						
Concepto	Egresos					Subejercicio
	Aprobado	Ampliaciones/ (Reducciones)	Modificado	Devengado	Pagado	
I. Gasto No Etiquetado (I=A+B+C+D+E+F+G+H+I)	1,751,013,656	99,799,778	1,850,813,434	421,891,205	378,383,444	1,428,922,229
A. Servicios Personales	247,952,751	27,968,134	275,920,885	50,555,755	47,470,716	225,365,130
a1) Remuneraciones al Personal de Carácter Permanente	0	49,396	49,396	-28,354	-17,966	77,749
a2) Remuneraciones al Personal de Carácter Transitorio	0	2,000	2,000	0	0	2,000
a3) Remuneraciones Adicionales y Especiales	49,943,609	1,383,117	51,326,726	9,017,927	9,010,425	42,308,800
a4) Seguridad Social	72,166,263	5,500,000	77,666,263	6,112,460	6,112,460	71,553,803
a5) Otras Prestaciones Sociales y Económicas	125,842,879	21,033,620	146,876,499	35,453,722	32,365,797	111,422,778
a6) Previsiones	0	0	0	0	0	0
a7) Pago de Estímulos a Servidores Públicos	0	0	0	0	0	0
B. Materiales y Suministros	39,694,010	-4,997,161	34,696,849	4,591,839	3,768,801	30,105,010
b1) Materiales de Administración, Emisión de Documentos y Artículos Oficiales	23,248,580	-11,265,695	11,982,885	1,006,849	953,885	10,976,036
b2) Alimentos y Utensilios	15,630,559	-1,071,486	14,559,073	2,927,976	2,505,923	11,631,097
b3) Materias Primas y Materiales de Producción y Comercialización	0	0	0	0	0	0
b4) Materiales y Artículos de Construcción y de Reparación	95,789	1,790,749	1,886,538	290,749	203,358	1,595,789
b5) Productos Químicos, Farmacéuticos y de Laboratorio	0	5,000,000	5,000,000	0	0	5,000,000
b6) Combustibles, Lubricantes y Aditivos	654,733	9,744	664,477	89,245	89,245	575,232
b7) Vestuario, Blancos, Prendas de Protección y Artículos Deportivos	0	241,143	241,143	16,391	16,391	224,752
b8) Materiales y Suministros Para Seguridad	0	0	0	0	0	0
b9) Herramientas, Refacciones y Accesorios Menores	64,349	298,385	362,734	260,629	0	102,105

C. Servicios Generales	666,630,055	14,978,812	681,608,867	173,274,048	150,954,807	508,334,819
c1) Servicios Básicos	199,319	61,335	260,654	0	0	260,654
c2) Servicios de Arrendamiento	22,908,737	828,688	23,737,425	304,648	304,648	23,432,777
c3) Servicios Profesionales, Científicos, Técnicos y Otros Servicios	275,391,083	-243,869	275,147,214	55,384,989	43,147,548	219,762,225
c4) Servicios Financieros, Bancarios y	5,916,935	241,106	6,158,041	1,148,765	1,148,765	5,009,276
c5) Servicios de Instalación, Reparación, Mantenimiento y Conservación	54,264,963	16,197,959	70,462,922	6,071,666	6,026,496	64,391,256
c6) Servicios de Comunicación Social y	41,467,905	9,320,811	50,788,716	37,355,118	36,856,492	13,433,599
c7) Servicios de Traslado y Viáticos	3,633,177	687,393	4,320,570	326,693	299,724	3,993,878
c8) Servicios Oficiales	118,765,769	35,379,603	154,145,372	69,507,540	59,996,506	84,637,831
c9) Otros Servicios Generales	144,082,167	-47,494,215	96,587,952	3,174,629	3,174,629	93,413,323
D. Transferencias, Asignaciones, Subsidios y	520,573,872	84,764,514	605,338,386	156,384,855	139,883,850	448,953,531
d1) Transferencias Internas y Asignaciones al Sector Público	0	0	0	0	0	0
d2) Transferencias al Resto del Sector	0	0	0	0	0	0
d3) Subsidios y Subvenciones	48,315,576	0	48,315,576	21,100,000	12,100,000	27,215,576
d4) Ayudas Sociales	472,258,296	84,764,514	557,022,810	135,284,855	127,783,850	421,737,955
d5) Pensiones y Jubilaciones	0	0	0	0	0	0
d6) Transferencias a Fideicomisos, Mandatos y Otros Análogos	0	0	0	0	0	0
d7) Transferencias a la Seguridad Social	0	0	0	0	0	0
d8) Donativos	0	0	0	0	0	0
d9) Transferencias al Exterior	0	0	0	0	0	0
E. Bienes Muebles, Inmuebles e Intangibles	73,261,039	1,900,629	75,161,668	7,208,649	6,429,210	67,953,020
e1) Mobiliario y Equipo de Administración	60,274,377	3,018,831	63,293,208	6,530,227	5,887,036	56,762,981
e2) Mobiliario y Equipo Educativo y	0	811,992	811,992	351,740	303,420	460,252
e3) Equipo e Instrumental Médico y de	0	202,793	202,793	202,793	202,793	0
e4) Vehículos y Equipo de Transporte	0	0	0	0	0	0
e5) Equipo de Defensa y Seguridad	0	0	0	0	0	0
e6) Maquinaria, Otros Equipos y	12,986,662	-2,132,987	10,853,675	123,888	35,960	10,729,787
e7) Activos Biológicos	0	0	0	0	0	0
e8) Bienes Inmuebles	0	0	0	0	0	0
e9) Activos Intangibles	0	0	0	0	0	0

W C

UNIVERSIDAD AUTÓNOMA DE NUEVO LEÓN

F. Inversión Pública (F=f1+f2+f3)	66,615,122	-24,815,151	41,799,971	117,656	117,656	41,682,315
f1) Obra Pública en Bienes de Dominio	0	0	0	0	0	0
f2) Obra Pública en Bienes Propios	66,615,122	-24,815,151	41,799,971	117,656	117,656	41,682,315
f3) Proyectos Productivos y Acciones de	0	0	0	0	0	0
G. Inversiones Financieras y Otras Provisiones	0	0	0	0	0	0
g1) Inversiones Para el Fomento de	0	0	0	0	0	0
Actividades Productivas	0	0	0	0	0	0
g2) Acciones y Participaciones de Capital	0	0	0	0	0	0
g3) Compra de Títulos y Valores	0	0	0	0	0	0
g4) Concesión de Préstamos	0	0	0	0	0	0
g5) Inversiones en Fideicomisos, Mandatos	0	0	0	0	0	0
y Otros Análogos	0	0	0	0	0	0
Fideicomiso de Desastres Naturales	0	0	0	0	0	0
g6) Otras Inversiones Financieras	0	0	0	0	0	0
g7) Provisiones para Contingencias y Otras	0	0	0	0	0	0
Erogaciones Especiales	0	0	0	0	0	0
H. Participaciones y Aportaciones (H=h1+h2+h3)	0	0	0	0	0	0
h1) Participaciones	0	0	0	0	0	0
h2) Aportaciones	0	0	0	0	0	0
h3) Convenios	0	0	0	0	0	0
I. Deuda Pública (I=i1+i2+i3+i4+i5+i6+i7)	136,286,807	0	136,286,807	29,758,404	29,758,404	106,528,403
i1) Amortización de la Deuda Pública	13,158,707	0	13,158,707	9,884,367	9,884,367	3,274,340
i2) Intereses de la Deuda Pública	123,128,100	0	123,128,100	19,874,037	19,874,037	103,254,063
i3) Comisiones de la Deuda Pública	0	0	0	0	0	0
i4) Gastos de la Deuda Pública	0	0	0	0	0	0
i5) Costo por Coberturas	0	0	0	0	0	0
i6) Apoyos Financieros	0	0	0	0	0	0
i7) Adeudos de Ejercicios Fiscales	0	0	0	0	0	0

W E

II. Gasto Etiquetado (II=A+B+C+D+E+F+G+H+I)	10,041,561,658	1,118,966,611	11,160,528,269	2,496,530,754	2,404,357,746	8,663,997,514
A. Servicios Personales	8,081,148,582	166,213,727	8,247,362,309	1,828,163,232	1,822,635,989	6,419,199,077
a1) Remuneraciones al Personal de	3,346,234,767	39,351,939	3,385,586,706	856,281,547	856,283,230	2,529,305,159
a2) Remuneraciones al Personal de	6,445,840	142,600	6,588,440	142,600	142,600	6,445,840
a3) Remuneraciones Adicionales y	747,849,569	2,926,775	750,776,344	70,026,273	70,025,277	680,750,071
a4) Seguridad Social	803,466,704	83,963,165	887,429,869	231,939,515	231,939,515	655,490,354
a5) Otras Prestaciones Sociales y	2,603,143,690	36,461,910	2,639,605,600	574,675,634	569,147,704	2,064,929,966
a6) Previsiones	0	0	0	0	0	0
a7) Pago de Estímulos a Servidores Públicos	574,008,012	3,367,338	577,375,350	95,097,663	95,097,663	482,277,688
B. Materiales y Suministros	287,792,817	177,751,570	465,544,387	159,666,962	154,652,323	305,877,425
b1) Materiales de Administración, Emisión de Documentos y Artículos Oficiales	43,466,287	11,150,138	54,616,425	10,594,978	7,802,184	44,021,448
b2) Alimentos y Utensilios	21,344	108,380	129,724	129,724	0	0
b3) Materias Primas y Materiales de Producción y Comercialización	0	0	0	0	0	0
b4) Materiales y Artículos de Construcción y	5,499,377	-271,744	5,227,633	734,973	246,523	4,492,660
b5) Productos Químicos, Farmacéuticos y de	188,393,455	166,098,685	354,492,140	134,303,048	133,558,994	220,189,092
b6) Combustibles, Lubricantes y Aditivos	15,392,633	508,219	15,900,852	2,904,924	2,562,038	12,995,928
b7) Vestuario, Blancos, Prendas de Protección y Artículos Deportivos	31,404,470	-639,575	30,764,895	10,648,758	10,342,814	20,116,137
b8) Materiales y Suministros Para	0	0	0	0	0	0
b9) Herramientas, Refacciones y Accesorios	3,615,251	797,467	4,412,718	350,557	139,771	4,062,161
C. Servicios Generales	1,606,762,325	704,499,926	2,311,262,251	441,528,884	361,654,934	1,869,733,367
c1) Servicios Básicos	443,251,120	24,385,518	467,636,638	78,773,457	78,061,720	388,863,181
c2) Servicios de Arrendamiento	126,508,635	38,629,035	165,137,670	42,237,116	18,173,828	122,900,554
c3) Servicios Profesionales, Científicos, Técnicos y Otros Servicios	432,990,669	96,476,069	529,466,738	145,093,170	105,090,622	384,373,567
c4) Servicios Financieros, Bancarios y	35,382,857	107,581	35,490,438	6,750,568	4,788,393	28,739,870
c5) Servicios de Instalación, Reparación, Mantenimiento y Conservación	173,899,303	-36,416,779	137,482,524	21,080,068	19,012,820	116,402,456
c6) Servicios de Comunicación Social y	102,238,028	15,681,640	117,919,668	35,785,759	26,244,654	82,133,909
c7) Servicios de Traslado y Viáticos	59,469,934	58,539,243	118,009,177	8,288,039	7,334,531	109,721,138
c8) Servicios Oficiales	65,346,057	105,026,896	170,372,953	46,350,729	45,778,388	124,022,224
c9) Otros Servicios Generales	167,675,722	402,070,724	569,746,446	57,169,978	57,169,978	512,576,468


W C

UNIVERSIDAD AUTÓNOMA DE NUEVO LEÓN

D. Transferencias, Asignaciones, Subsidios y	0	25,000,000	25,000,000	25,000,000	24,000,000	0
d1) Transferencias Internas y Asignaciones al Sector Público	0	0	0	0	0	0
d2) Transferencias al Resto del Sector	0	0	0	0	0	0
d3) Subsidios y Subvenciones	0	0	0	0	0	0
d4) Ayudas Sociales	0	25,000,000	25,000,000	25,000,000	24,000,000	0
d5) Pensiones y Jubilaciones	0	0	0	0	0	0
d6) Transferencias a Fideicomisos, Mandatos y Otros Análogos	0	0	0	0	0	0
d7) Transferencias a la Seguridad Social	0	0	0	0	0	0
d8) Donativos	0	0	0	0	0	0
d9) Transferencias al Exterior	0	0	0	0	0	0
E. Bienes Muebles, Inmuebles e Intangibles	0	1,915,488	1,915,488	1,672,932	1,492,784	242,556
e1) Mobiliario y Equipo de Administración	0	910,709	910,709	668,153	668,153	242,556
e2) Mobiliario y Equipo Educativo y de	0	185,467	185,467	185,467	8,231	0
e3) Equipo e Instrumental Médico y de	0	0	0	0	0	0
e4) Vehículos y Equipo de Transporte	0	0	0	0	0	0
e5) Equipo de Defensa y Seguridad	0	0	0	0	0	0
e6) Maquinaria, Otros Equipos y	0	816,400	816,400	816,400	816,400	0
e7) Activos Biológicos	0	0	0	0	0	0
e8) Bienes Inmuebles	0	0	0	0	0	0
e9) Activos Intangibles	0	2,912	2,912	2,912	0	0
F. Inversión Pública (F=f1+f2+f3)	65,857,934	43,585,900	109,443,834	40,498,745	39,921,716	68,945,089
f1) Obra Pública en Bienes de Dominio Público	0	0	0	0	0	0
f2) Obra Pública en Bienes Propios	65,857,934	43,585,900	109,443,834	40,498,745	39,921,716	68,945,089
f3) Proyectos Productivos y Acciones de Fomento	0	0	0	0	0	0
G. Inversiones Financieras y Otras Provisiones	0	0	0	0	0	0
g1) Inversiones Para el Fomento de Actividades Productivas	0	0	0	0	0	0
g2) Acciones y Participaciones de Capital	0	0	0	0	0	0
g3) Compra de Títulos y Valores	0	0	0	0	0	0
g4) Concesión de Préstamos	0	0	0	0	0	0
g5) Inversiones en Fideicomisos, Mandatos y Otros Análogos	0	0	0	0	0	0
Fideicomiso de Desastres Naturales (Informativo)	0	0	0	0	0	0
g6) Otras Inversiones Financieras	0	0	0	0	0	0
g7) Provisiones para Contingencias y Otras Erogaciones Especiales	0	0	0	0	0	0

H. Participaciones y Aportaciones (H=h1+h2+h3)	0	0	0	0	0	0
h1) Participaciones	0	0	0	0	0	0
h2) Aportaciones	0	0	0	0	0	0
h3) Convenios	0	0	0	0	0	0
I. Deuda Pública (I=i1+i2+i3+i4+i5+i6+i7)	0	0	0	0	0	0
i1) Amortización de la Deuda Pública	0	0	0	0	0	0
i2) Intereses de la Deuda Pública	0	0	0	0	0	0
i3) Comisiones de la Deuda Pública	0	0	0	0	0	0
i4) Gastos de la Deuda Pública	0	0	0	0	0	0
i5) Costo por Coberturas	0	0	0	0	0	0
i6) Apoyos Financieros	0	0	0	0	0	0
i7) Adeudos de Ejercicios Fiscales Anteriores (ADEFAS)	0	0	0	0	0	0
III. Total de Egresos (III = I + II)	11,792,575,314	1,218,766,389	13,011,341,703	2,918,421,959	2,782,741,190	10,092,919,743

Fecha de elaboración: 22 de Marzo del 2026



C.P. MARÍA DEL SOCORRO GARCÍA CASTILLO
DIRECTORA DE CONTROL PRESUPUESTAL



DR. LUIS ALBERTO VILLARREAL VILLARREAL
TESORERO GENERAL

Formato 6 b)

Universidad Autónoma de Nuevo León Estado Analítico del Ejercicio del Presupuesto de Egresos Detallado - LDF Clasificación Administrativa Del 1 de enero al 31 de marzo de 2026 (PESOS)						
Concepto	Egresos					Subejercicio
	Aprobado	Ampliaciones/ (Reducciones)	Modificado	Devengado	Pagado	
I. Gasto No Etiquetado	1,751,013,656	99,799,778	1,850,813,434	421,891,205	378,383,444	1,428,922,229
Universidad Autónoma de Nuevo León	1,751,013,656	99,799,778	1,850,813,434	421,891,205	378,383,444	1,428,922,229
II. Gasto Etiquetado	10,041,561,658	1,118,966,611	11,160,528,269	2,496,530,754	2,404,357,746	8,663,997,514
Universidad Autónoma de Nuevo León	10,041,561,658	1,118,966,611	11,160,528,269	2,496,530,754	2,404,357,746	8,663,997,514
III. Total de Egresos (III = I + II)	11,792,575,314	1,218,766,389	13,011,341,703	2,918,421,959	2,782,741,190	10,092,919,743

Fecha de elaboración: 22 de Marzo del 2026



C.P. MARÍA DEL SOCORRO GARCÍA CASTILLO
DIRECTORA DE CONTROL PRESUPUESTAL



DR. LUIS ALBERTO VILLARREAL VILLARREAL
TESORERO GENERAL

Formato 6 c)

Universidad Autónoma de Nuevo León Estado Analítico del Ejercicio del Presupuesto de Egresos Detallado - LDF Clasificación Funcional (Finalidad y Función) Del 1 de enero al 31 de marzo de 2026 (PESOS)						
Concepto	Egresos					Subejercicio
	Aprobado	Ampliaciones/ (Reducciones)	Modificado	Devengado	Pagado	
I. Gasto No Etiquetado (I=A+B+C+D)	1,751,013,656	99,799,778	1,850,813,434	421,891,205	378,383,444	1,428,922,229
A. Gobierno (A=a1+a2+a3+a4+a5+a6+a7+a8)	0	0	0	0	0	0
a1) Legislación	0	0	0	0	0	0
a2) Justicia	0	0	0	0	0	0
a3) Coordinación de la Política de Gobierno	0	0	0	0	0	0
a4) Relaciones Exteriores	0	0	0	0	0	0
a5) Asuntos Financieros y Hacendarios	0	0	0	0	0	0
a6) Seguridad Nacional	0	0	0	0	0	0
a7) Asuntos de Orden Público y de Seguridad Interior	0	0	0	0	0	0
a8) Otros Servicios Generales	0	0	0	0	0	0
B. Desarrollo Social (B=b1+b2+b3+b4+b5+b6+b7)	1,697,056,178	98,007,033	1,795,063,211	414,508,174	371,749,447	1,380,555,037
b1) Protección Ambiental	0	0	0	0	0	0
b2) Vivienda y Servicios a la Comunidad	0	0	0	0	0	0
b3) Salud	0	0	0	0	0	0
b4) Recreación, Cultura y Otras Manifestaciones Sociales	0	0	0	0	0	0
b5) Educación	1,697,056,178	98,007,033	1,795,063,211	414,508,174	371,749,447	1,380,555,037
b6) Protección Social	0	0	0	0	0	0
b7) Otros Asuntos Sociales	0	0	0	0	0	0
C. Desarrollo Económico (C=c1+c2+c3+c4+c5+c6+c7+c8+c9)	53,957,478	1,792,745	55,750,223	7,383,031	6,633,997	48,367,192
c1) Asuntos Económicos, Comerciales y Laborales en General	0	0	0	0	0	0
c2) Agropecuaria, Silvicultura, Pesca y Caza	0	0	0	0	0	0
c3) Combustibles y Energía	0	0	0	0	0	0
c4) Minería, Manufacturas y Construcción	0	0	0	0	0	0
c5) Transporte	0	0	0	0	0	0
c6) Comunicaciones	0	0	0	0	0	0
c7) Turismo	0	0	0	0	0	0
c8) Ciencia, Tecnología e Innovación	53,957,478	1,792,745	55,750,223	7,383,031	6,633,997	48,367,192
c9) Otras Industrias y Otros Asuntos Económicos	0	0	0	0	0	0

D. Otras No Clasificadas en Funciones Anteriores (D=d1+d2+d3+d4)	0	0	0	0	0	0
d1) Transacciones de la Deuda Publica / Costo Financiero de la Deuda	0	0	0	0	0	0
d2) Transferencias, Participaciones y Aportaciones Entre Diferentes Niveles y Ordenes de Gobierno	0	0	0	0	0	0
d3) Saneamiento del Sistema Financiero	0	0	0	0	0	0
d4) Adeudos de Ejercicios Fiscales Anteriores	0	0	0	0	0	0
II. Gasto Etiquetado (II=A+B+C+D)	10,041,561,658	1,118,966,611	11,160,528,269	2,496,530,754	2,404,357,746	8,663,997,514
A. Gobierno (A=a1+a2+a3+a4+a5+a6+a7+a8)	0	0	0	0	0	0
a1) Legislación	0	0	0	0	0	0
a2) Justicia	0	0	0	0	0	0
a3) Coordinación de la Política de Gobierno	0	0	0	0	0	0
a4) Relaciones Exteriores	0	0	0	0	0	0
a5) Asuntos Financieros y Hacendarios	0	0	0	0	0	0
a6) Seguridad Nacional	0	0	0	0	0	0
a7) Asuntos de Orden Público y de Seguridad Interior	0	0	0	0	0	0
a8) Otros Servicios Generales	0	0	0	0	0	0
B. Desarrollo Social (B=b1+b2+b3+b4+b5+b6+b7)	9,088,197,256	1,078,139,577	10,166,336,833	2,296,909,520	2,205,656,865	7,869,427,313
b1) Protección Ambiental	0	0	0	0	0	0
b2) Vivienda y Servicios a la Comunidad	0	0	0	0	0	0
b3) Salud	0	0	0	0	0	0
b4) Recreación, Cultura y Otras Manifestaciones Sociales	0	0	0	0	0	0
b5) Educación	9,088,197,256	1,078,139,577	10,166,336,833	2,296,909,520	2,205,656,865	7,869,427,313
b6) Protección Social	0	0	0	0	0	0
b7) Otros Asuntos Sociales	0	0	0	0	0	0

C. Desarrollo Económico (C=c1+c2+c3+c4+c5+c6+c7+c8+c9)	953,364,402	40,827,034	994,191,436	199,621,234	198,700,881	794,570,202
c1) Asuntos Económicos, Comerciales y Laborales en General	0	0	0	0	0	0
c2) Agropecuaria, Silvicultura, Pesca y Caza	0	0	0	0	0	0
c3) Combustibles y Energía	0	0	0	0	0	0
c4) Minería, Manufacturas y Construcción	0	0	0	0	0	0
c5) Transporte	0	0	0	0	0	0
c6) Comunicaciones	0	0	0	0	0	0
c7) Turismo	0	0	0	0	0	0
c8) Ciencia, Tecnología e Innovación	953,364,402	40,827,034	994,191,436	199,621,234	198,700,881	794,570,202
c9) Otras Industrias y Otros Asuntos Económicos	0	0	0	0	0	0
D. Otras No Clasificadas en Funciones Anteriores (D=d1+d2+d3+d4)	0	0	0	0	0	0
d1) Transacciones de la Deuda Pública / Costo Financiero de la Deuda	0	0	0	0	0	0
d2) Transferencias, Participaciones y Aportaciones Entre Diferentes Niveles y Ordenes de Gobierno	0	0	0	0	0	0
d3) Saneamiento del Sistema Financiero	0	0	0	0	0	0
d4) Adeudos de Ejercicios Fiscales Anteriores	0	0	0	0	0	0
III. Total de Egresos (III = I + II)	11,792,575,314	1,218,766,389	13,011,341,703	2,918,421,959	2,782,741,190	10,092,919,743

Fecha de elaboración: 22 de Marzo del 2026



C.P. MARÍA DEL SOCORRO GARCÍA CASTILLO
DIRECTORA DE CONTROL PRESUPUESTAL



DR. LUIS ALBERTO VILLARREAL VILLARREAL
TESORERO GENERAL

UNIVERSIDAD AUTÓNOMA DE NUEVO LEÓN

Formato 6 d)

Universidad Autónoma de Nuevo León Estado Analítico del Ejercicio del Presupuesto de Egresos Detallado - LDF Clasificación de Servicios Personales por Categoría Del 1 de enero al 31 de marzo de 2026 (PESOS)						
Concepto	Egresos					Subejercicio
	Aprobado	Ampliaciones/ (Reducciones)	Modificado	Devengado	Pagado	
I. Gasto No Etiquetado (I=A+B+C+D+E+F)	247,952,751	27,968,134	275,920,885	50,555,755	47,470,716	225,365,130
A. Personal Administrativo y de Servicio Público	247,952,751	27,968,134	275,920,885	50,555,755	47,470,716	225,365,130
B. Magisterio	0	0	0	0	0	0
C. Servicios de Salud (C=c1+c2)	0	0	0	0	0	0
c1) Personal Administrativo	0	0	0	0	0	0
c2) Personal Médico, Paramédico y afín	0	0	0	0	0	0
D. Seguridad Pública	0	0	0	0	0	0
E. Gastos asociados a la implementación de nuevas leyes federales o reformas a las mismas (E = e1 + e2)	0	0	0	0	0	0
e1) Nombre del Programa o Ley 1	0	0	0	0	0	0
e2) Nombre del Programa o Ley 2	0	0	0	0	0	0
F. Sentencias laborales definitivas	0	0	0	0	0	0
II. Gasto Etiquetado (II=A+B+C+D+E+F)	8,081,148,582	166,213,727	8,247,362,309	1,828,163,232	1,822,635,989	6,419,199,077
A. Personal Administrativo y de Servicio Público	8,081,148,582	166,213,727	8,247,362,309	1,828,163,232	1,822,635,989	6,419,199,077
B. Magisterio	0	0	0	0	0	0
C. Servicios de Salud (C=c1+c2)	0	0	0	0	0	0
c1) Personal Administrativo	0	0	0	0	0	0
c2) Personal Médico, Paramédico y afín	0	0	0	0	0	0
D. Seguridad Pública	0	0	0	0	0	0
E. Gastos asociados a la implementación de nuevas leyes federales o reformas a las mismas (E = e1 + e2)	0	0	0	0	0	0
e1) Nombre del Programa o Ley 1	0	0	0	0	0	0
e2) Nombre del Programa o Ley 2	0	0	0	0	0	0
F. Sentencias laborales definitivas	0	0	0	0	0	0
III. Total del Gasto en Servicios Personales (III = I + II)	8,329,101,333	194,181,861	8,523,283,194	1,878,718,986	1,870,106,706	6,644,564,207

Fecha de elaboración: 22 de Marzo del 2026


 C.P. MARÍA DEL SOCORRO GARCÍA CASTILLO
 DIRECTORA DE CONTROL PRESUPUESTAL


 DR. LUIS ALBERTO VILLARREAL VILLARREAL
 TESORERO GENERAL