

**CC. DIPUTADOS QUE INTEGRAN LA LXXVII
LEGISLATURA DEL H. CONGRESO DEL ESTADO
PRESENTES.-**

Mtro. Mario Emilio Gutiérrez Caballero, por medio del presente, en nombre y representación del C. Rector de la Universidad Autónoma de Nuevo León y en mi carácter de Abogado General de la Universidad Autónoma de Nuevo León, con personalidad previamente acreditada, así como en términos del artículo 82 del Estatuto General de la Universidad Autónoma de Nuevo León, ocurro con tal carácter:

A hacer entrega de la documentación relativa al Informe de Avance de Gestión Financiera correspondiente al Cuarto Trimestre del año 2025, en cumplimiento a lo establecido en los artículos 2 fracciones VIII, XII primer párrafo, 7 tercer párrafo y 14 de la Ley de Fiscalización Superior del Estado de Nuevo León, reglamentaria de los preceptos 63 fracciones XIII, L; 125 y Título X de la Constitución Política del Estado Libre y Soberano de Nuevo León; así como del artículo 145 de la Ley de Administración Financiera vigente en el Estado, y del Decreto 074 de fecha 04 de Julio de 2013 publicado en el Periódico Oficial del Estado el propio día, mes y año, en lo referente a su artículo único y transitorios Primero y Segundo, la cual se detalla a continuación:

Informe de Avance de Gestión Financiera
Cuarto Trimestre del año 2025

- INTRODUCCIÓN
 1. Antecedentes
 2. Misión
 3. Visión
 4. Información Operativa Relevante

- INFORMACIÓN CONTABLE
 1. Estado de Actividades
 2. Estado de Situación Financiera
 3. Estado de Variación en la Hacienda Pública
 4. Estado de Cambios en la Situación Financiera
 5. Estado de Flujo de Efectivo
 6. Informe sobre Pasivos Contingentes
 7. Notas a los Estados Financieros
 8. Estado Analítico de Activo
 9. Estado Analítico de la Deuda y Otros Pasivos

- INFORMACIÓN PRESUPUESTARIA
 1. Estado Analítico de Ingresos
 2. Estado Analítico del Ejercicio del Presupuesto de Egresos
 - Clasificación Administrativa



=Anexa CD =
= y carpeta relacionada =
= el informe =
= AGF/2025 =

6





UANL

OFICINA DE LA ABOGACÍA GENERAL

- Clasificación por Objeto del Gasto (Capítulo y Concepto)
 - Clasificación Económica (por Tipo de Gasto)
 - Clasificación Funcional (Finalidad y Función)
 - Clasificación por Fuente de Financiamiento
3. Endeudamiento Neto
 4. Intereses de la Deuda
 5. Indicadores de Postura Fiscal

• INFORMACIÓN PROGRAMÁTICA

1. Programas y Proyectos de Inversión
2. Gasto por Categoría Programática
3. Indicadores de Resultados

• ANEXOS

1. Relación de Bienes Muebles que Componen al Patrimonio
2. Relación de Bienes Inmuebles que Componen al Patrimonio
3. Relación de Cuentas Bancarias Productivas Específicas
4. Relación de Esquemas Bursátiles y de Coberturas Financieras

• FORMATOS DE LEY DE DISCIPLINA FINANCIERA

1. Formato 1. Estado de Situación Financiera Detallado – LDF
2. Formato 2. Informe Analítico de la Deuda Pública y Otros Pasivos – LDF
3. Formato 3. Informe Analítico de Obligaciones Diferentes de Financiamiento – LDF
4. Formato 4. Balance Presupuestario – LDF
5. Formato 5. Estado Analítico de Ingresos Detallado – LDF
6. Estado Analítico del Presupuesto de Egresos Detallado – LDF
 - Formato 6-a). Clasificación por Objeto del Gasto (Capítulo y Concepto)
 - Formato 6-b). Clasificación Administrativa
 - Formato 6-c). Clasificación Funcional (Finalidad y Función)
 - Formato 6-d). Clasificación de Servicios Personales por Categoría.



Sin otro particular de momento, les reitero las seguridades de mi más atenta consideración.

Atentamente

“Alere Flammam Veritatis”

Ciudad Universitaria, 30 de enero del 2020

MTRO. MARIO EMILIO GUTIERREZ CABALLERO
Abogado General de la UANL



c.c.p. Auditoría Superior del Estado de Nuevo León.
 c.c.p. Dr. Santos Guzmán López, Rector U.A.N.L.
 c.c.p. Dr. Mario Alberto Garza Castillo, Secretario General de la U.A.N.L.
 c.c.p. H. Comisión de Hacienda de la U.A.N.L.
 c.c.p. C.P. Héctor Luis Aguilar González, Contralor General de la U.A.N.L.
 c.c.p. Archivo de la Abogacía General de la U.A.N.L.



UNIVERSIDAD AUTÓNOMA DE NUEVO LEÓN

Torre de Rectoría, 4º piso, Ciudad Universitaria, San Nicolás de los Garza, Nuevo León, México, C.P. 66455

Tels. 81 8329 4021 • www.uanl.mx

El Dr. Mario Alberto Garza Castillo, Secretario General de la UANL con fundamento en el artículo 83 fracción II y V del Estatuto General de la Universidad Vigente.

-----CERTIFICO-----

Que la información relacionada al Informe de Avance de Gestión Financiera Cuarto Trimestre 2025 y la relación de bienes muebles e inmuebles que componen el Patrimonio de la Universidad Autónoma de Nuevo León está contenida en 1 (un) disco magnético que se adjunta, información que resguarda y de la que es responsable el área correspondiente a la Tesorería General y Dirección de Patrimonio, respectivamente; ambas de la Universidad Autónoma de Nuevo León, conservada en medios magnéticos digitales y electrónicos y que se encuentra encriptada en formato de CD. Se hace la presente certificación para los efectos a que haya lugar en San Nicolás de los Garza, Nuevo León, a los 30 días del mes de enero del año 2026. -----



DR. MARIO ALBERTO GARZA CASTILLO
SECRETARIO GENERAL DE LA UANL



Introducción

ANTECEDENTES

La Universidad Autónoma de Nuevo León nace oficialmente en 1933, aunque sus orígenes son más remotos, pues para este año existían ya sus escuelas de Jurisprudencia, de Medicina y Farmacia, la Escuela Normal y Colegio Civil. Serían los representantes de estas instituciones quienes someterían a consideración del Honorable Congreso del Estado de Nuevo León la fundación de una Universidad en forma, hecho que ocurriría finalmente el 25 de septiembre de 1933, fecha en que inicia sus actividades con una matrícula de 1,864 alumnos y 218 profesores.

La U.A.N.L., como también se le conoce por sus siglas, recibió en un primer momento el nombre de Universidad de Nuevo León y se integró inicialmente de las Facultades de Derecho y Ciencias Sociales, Medicina, Ingeniería, Química y Farmacia, así como de la Escuela Normal, la Escuela Industrial y Preparatoria Técnica “Álvaro Obregón”, la Escuela Industrial de Labores Femeniles “Pablo Livas” y la Escuela de Enfermería y Obstetricia.

Entre algunos de los acontecimientos significativos en el desarrollo de la Universidad se podrían mencionar los siguientes:

En 1957 se comienzan a urbanizar los terrenos que hoy ocupa Ciudad Universitaria, luego de que el Presidente Miguel Alemán Valdés emitiera un decreto mediante el cual se cedían los terrenos de lo que hoy es el campus de Ciudad Universitaria.

En la década de los sesenta ocurren dos eventos de especial relevancia que terminan por configurar la arquitectura del campus, en septiembre de 1961 – siendo Gobernador del Estado el Lic. Raúl Rangel Frías, ex Rector de la Universidad- inicia operaciones la Torre de Rectoría; en 1967 se inaugura el Estadio Universitario, gracias al apoyo del Patronato Universitario.

Finalmente, el día 7 de junio de 1971 el H. Congreso del Estado Libre y Soberano de Nuevo León, LIX Legislatura; tuvo a bien expedir el Decreto No. 60 de la Ley Orgánica de la Universidad Autónoma de Nuevo León; por la que se le concede su Autonomía, nombre con el que actualmente se le conoce a la Universidad.

MISIÓN

La U.A.N.L. es una institución de carácter público, comprometida con la sociedad para formar bachilleres, técnicos y profesionales competentes, competitivos e innovadores, socialmente responsables, con plena conciencia del entorno regional, nacional y mundial, con principios y valores, comprometidos con el desarrollo sustentable, científico, tecnológico y cultural.

Generar contribuciones oportunas, relevantes y trascendentes al avance de la ciencia, la tecnología, la innovación y las humanidades, y a la mejora del nivel de desarrollo humano de la sociedad nuevoleonense y del país.

Difundir y extender, con la mayor amplitud posible, los beneficios de la cultura, atendiendo con particular cuidado su responsabilidad de mantener y acrecentar la vinculación con la comunidad en general.

VISIÓN

“La Universidad Autónoma de Nuevo León en 2040 se consolida como una institución pública de excelencia académica, incluyente, equitativa, humanista y líder internacional en educación, innovación e investigación de vanguardia, que preserva su autonomía, promueve la responsabilidad social universitaria y la cultura para la paz, adopta las tecnologías emergentes y las buenas prácticas en desarrollo sustentable, para mejorar la calidad de vida y el bienestar de la sociedad”.

INFORMACIÓN OPERATIVA RELEVANTE

La Universidad Autónoma de Nuevo León (UANL), inicia ciclo académico agosto-diciembre 2025 con una matrícula estimada de 220 mil estudiantes en sus 29 preparatorias y 26 facultades, así como ocho unidades académicas, ubicadas en el municipio de Apodaca, Cadereyta, Galeana, García, Juárez, Linares, Sabinas Hidalgo y Santiago, el rector Santos Guzmán López destacó el aumento de la oferta educativa con 13 nuevas carreras técnicas, de licenciatura y posgrado. Gracias a los convenios de colaboración entre la Universidad y diversas universidades de otros países en el mundo se logró la movilidad al extranjero de 572 estudiantes de nivel licenciatura y 185 de posgrado de la UANL; mientras que la Máxima Casa de Estudios de Nuevo León recibió a 206 extranjeros, de los cuales, 185 fueron de licenciatura y 21 de posgrado.

La Universidad mantiene vigentes 258 acuerdos de colaboración académica, científica y cultural con diversas instituciones educativas y organismos internacionales. El Rector Santos Guzmán López destacó que durante 2025 la UANL formalizó 24 acuerdos con universidades de 15 países del mundo, entre ellos, Brasil, Ecuador, España, Estados Unidos, Francia, Italia, Perú y Reino Unido.

La Facultad de Ciencias Físico Matemáticas (FCFM) de la Universidad recibió la reacreditación de su programa de la Licenciatura en Matemáticas por parte del Consejo de Acreditación de Programas Educativos en Matemáticas (CAPEM). El evento se llevó a cabo el 31 de octubre en la Sala de Usos Múltiples de la institución, a donde se dio cita el Rector de la Máxima Casa de Estudios, Santos Guzmán López, quien estuvo acompañado por el Presidente del CAPEM, Gustavo Montaña Bermúdez, así como el Director de la FCFM, Atilano Martínez Huerta. Este logro es fruto del trabajo conjunto de los más de 50 docentes que forman parte de la Academia de Matemáticas, así como de nuestros coordinadores, estudiantes y personal administrativo, quienes hacen de la excelencia una práctica cotidiana.

La Fundación UANL y el Banco Santander México establecieron un acuerdo para entregar becas en beneficio de más de mil estudiantes de la Máxima Casa de Estudios de Nuevo León. Becas para el aprendizaje de idiomas, apoyo en la ciencia del bienestar, herramientas para mejorar la productividad de los estudiantes e introducción a temas como la inteligencia artificial son algunas de las temáticas que incluye esta colaboración.

El Hospital Universitario Dr. José Eleuterio González, en conjunto con la Secretaría de Salud en Nuevo León y AstraZeneca México, lanzó el Programa estatal para la detección oportuna del cáncer de pulmón a través del tamizaje de factores de riesgo, único en su tipo a nivel nacional. De acuerdo con especialistas, el protocolo pretende detectar esta enfermedad a través de un avanzado software de inteligencia artificial que permita un diagnóstico oportuno y con ello reducir los casi 400 casos estatales que se presentan al año de esta neoplasia.

La Facultad de Enfermería de la Universidad Autónoma de Nuevo León consolida su liderazgo en innovación educativa con la apertura de tres nuevos laboratorios de vanguardia, diseñados para fortalecer la práctica clínica de más de dos mil estudiantes antes de incorporarse a escenarios reales. En el marco del 110 aniversario de la institución de salud, el Rector Santos Guzmán López puso en operaciones las instalaciones y equipamiento en el tercer piso del edificio 6, para que los futuros profesionales de la enfermería desarrollen sus competencias.

La Universidad Autónoma de Nuevo León (UANL) y el Ayuntamiento de Santiago firmaron el contrato de donación del predio donde se construirá una extensión del Hospital Universitario Dr. José Eleuterio González. Será un nosocomio de segundo nivel que acercará servicios de salud especializados a la comunidad santiaguense y sus alrededores.

Estudiantes del iOS Development LAB de la Universidad ganaron el primer lugar en la competencia nacional “Changemakers Social Challenge” al desarrollar una aplicación de inteligencia artificial capaz de identificar la autenticidad de las divisas locales y otras características que faciliten transacciones monetarias

a personas extranjeras. El proyecto conocido como “Moneta” ofrece datos relevantes sobre monedas mexicanas, desde la denominación de diez centavos hasta el billete actual de mil pesos, con el fin de que los viajeros que arriben al país para la justa deportiva eviten confusiones o sean víctimas de algún delito al momento de realizar sus pagos.

La Universidad Autónoma de Nuevo León (UANL), junto con otras seis instituciones de educación superior del estado, refrendó su compromiso con las juventudes del estado con la firma de una carta de intención con la Secretaría de Igualdad e Inclusión del Gobierno de Nuevo León. En el marco de la toma de protesta de la Segunda Generación del Consejo de Adolescentes del Centro de Atención Integral para Adolescentes (CAIPA), el documento signado garantizará, a través de las universidades, los instrumentos jurídicos para fundamentar y darle seguimiento al pliego petitorio presentado en favor de los jóvenes de la entidad.

El Municipio de Monterrey, en colaboración con Arca Continental y la Fundación Isla Urbana, realizaron la instalación de 14 sistemas de captación de agua de lluvia en recintos escolares de la localidad con el proyecto “Escuelas con agua”. Este sistema de recolección de agua contribuirá al aprovechamiento del recurso natural del agua, la recarga de los acuíferos, bajar el consumo de agua potable de la red, evitar inundaciones y sensibilizar a la comunidad educativa acerca del cuidado del vital líquido. El Rector de la UANL, Santos Guzmán López, agradeció a todas las instituciones involucradas por su voluntad de sumar y reconoció a la comunidad escolar, que será la encargada de aprovechar y cuidar este sistema.

La Universidad Autónoma de Nuevo León formó parte de la sexta edición de la Cátedra Alfonso Reyes en Madrid, en la Biblioteca Octavio Paz del Instituto Cultural de México en España. La ceremonia fue presidida por Teresa Zacarías Figueroa, ministra para Asuntos Culturales de la Embajada de México en España y directora del Instituto Cultural de México en España; Santos Guzmán López, Rector de la UANL, y José Javier Villarreal, Secretario de Extensión y Cultura de la Máxima Casa de Estudios de Nuevo León.

Cuatro profesores investigadores de la Universidad Autónoma de Nuevo León (UANL) recibieron el Premio Estatal de Ciencia, Tecnología e Innovación 2025 otorgado por el Instituto de Innovación y Transferencia de Tecnología (I2T2) del Gobierno del Estado de Nuevo León. Las investigadoras Citlalli Gaona Tiburcio y Patricia del Carmen Zambrano Robledo resultaron galardonadas en la modalidad ingenierías y desarrollo tecnológico. Los investigadores Guillermo Cristian Guadalupe Martínez Ávila y María Idalia del Consuelo Gómez de la Fuente obtuvieron el premio en la modalidad ciencias naturales.

La Facultad de Ingeniería Civil de la Universidad Autónoma de Nuevo León fue sede de la inauguración del Encuentro Latinoamericano de Capítulos Estudiantiles ACI 2025. Es un foro que reúne a más de 500 participantes entre estudiantes, profesores y profesionistas vinculados con la construcción, la arquitectura y la tecnología del concreto. En el evento, participó también el presidente del Instituto Internacional de Reparación del Concreto (ICRI), Gerald Moulzolf, quien señaló la importancia de que los estudiantes se involucren en organizaciones internacionales.

En la U.A.N.L. se llevaron a cabo algunas presentaciones de libros, foros, entrega de premios, acreditaciones, convenios y certificados como las que mencionaremos a continuación:

- La Universidad inauguró el XVIII Congreso Nacional de Investigación Educativa (CNIE), organizado por el Consejo Mexicano de Investigación Educativa (COMIE), en colaboración con instituciones como el Tecnológico de Monterrey, la Escuela Normal “Miguel F. Martínez” y la Secretaría de Educación del Estado de Nuevo León. El encuentro, que se desarrolla en distintas sedes de la UANL, tiene como propósito promover la reflexión, el intercambio y la colaboración entre investigadores, docentes y estudiantes.

- La investigadora María Lourdes Ramírez Ahuja, profesora en la Facultad de Ciencias Biológicas de la Universidad Autónoma de Nuevo León, recibió el reconocimiento Mujeres en la Ciencia 2025 en la categoría Talentos Nacientes, por parte de la Fundación L'Oréal, en alianza con la UNESCO. Su investigación contempla tres enfoques: metabolismo, microbioma e identificación genética y cuentan con un artículo aceptado sobre el perfil metabólico de 16 especies analizadas.
- La Facultad de Filosofía y Letras celebra 75 años de iniciar la educación de profesionistas con visión humanística y pensamiento crítico, investigación en ciencias sociales y docencia con innovación. La ceremonia se realizó en las instalaciones de la dependencia universitaria. Acudió el Rector de la UANL, Santos Guzmán López, así como autoridades centrales, exdirectores, docentes, estudiantes y comunidad académica.
- La Universidad celebra el 45 aniversario de la Capilla Alfonsina con una exposición que rinde homenaje a su legado cultural y académico. El director de la Capilla Alfonsina Biblioteca Universitaria, Víctor Barrera Enderle, destacó que el inmueble es más que una biblioteca, también ha sido un espacio para la cohesión social, la cultura y el entendimiento de nuestra propia identidad.
- La Universidad Autónoma de Nuevo León y la Casa de América Latina renovaron su Acuerdo Específico de Cooperación y ambas instituciones llevaron a cabo la jornada cultural denominada “La poesía habita en la Universidad”, en Lisboa. El acto protocolario contó con la participación de Santos Guzmán López, Rector de la UANL, y Alberto Laplaine Guimarães, presidente del Comité Ejecutivo de la Casa de América Latina, quienes destacaron la importancia de estrechar vínculos académicos, artísticos y humanísticos entre México y Portugal.
- La Orquesta Sinfónica de la Universidad Autónoma de Nuevo León (OSUANL) en el marco de su 65 aniversario se presentará el 28 de noviembre un recital que incluye La Quinta y La Novena Sinfonía de Beethoven en la Arena Monterrey.
- La Universidad Autónoma de Nuevo León sostuvo una reunión en la ciudad de Berlín con egresados que radican en Alemania, como parte de su compromiso por fortalecer su presencia internacional y reforzar la conexión con su comunidad. Este encuentro forma parte del proyecto Red de Egresados UANL, que arrancó en 2024 y cuyo piloto se llevó a cabo en Alemania con la participación de aproximadamente 90 profesionistas que se formaron en la Máxima Casa de Estudios del Estado.

La Universidad distinguió a jóvenes que destacaron por su compromiso, innovación e impacto social. El Rector Santos Guzmán entregó el Reconocimiento a la Excelencia en Servicio Social y Voluntariado Universitario 2025. Ante autoridades y estudiantes universitarios, el Rector de la UANL destacó que este evento reafirma el compromiso humanista de la Máxima Casa de Estudios de Nuevo León con la sociedad y subrayó que los reconocimientos entregados en las distintas modalidades: Impacto Social, Innovación, Educación, Inclusión, Investigación y Sustentabilidad, además del Voluntariado Individual y Grupal, representan los valores esenciales que promueve la UANL.

La Universidad Autónoma de Nuevo León instaló un centro de acopio en la explanada de Rectoría y en todas sus preparatorias y facultades para recolectar víveres destinados a las familias afectadas por las recientes inundaciones en Veracruz. La campaña “Mano Cadena” convocó a la comunidad universitaria y sociedad en general a donar agua potable, alimentos para bebés, enlatados, artículos de limpieza, higiene personal y de primeros auxilios para apoyar a los damnificados por los fenómenos naturales de la semana pasada.

La Universidad fue acreedora de un distintivo de renovación por parte de la Secretaría de Salud estatal, tras garantizar el acceso a espacios cien por ciento libres de humo de tabaco y emisiones en 86 de sus dependencias. El acto fue celebrado en el Auditorio de la Biblioteca Raúl Rangel Frías como parte de la estrategia para prevenir adicciones y procurar el bienestar de estudiantes, maestros y personal administrativo.

La Facultad de Contaduría Pública y Administración (FACPYA) de la Universidad Autónoma de Nuevo León (UANL) fue sede del 42º Congreso Nacional y 16º Internacional de Servicio Social y Voluntariado Universitario. A través de diversos talleres, conferencias y actividades, el congreso busca reflexionar sobre los retos y alternativas para la nueva agenda del servicio social y voluntariado universitario a partir de la socialización de ideas, experiencias e innovación que impactan en la comunidad universitaria.

La Universidad Autónoma de Nuevo León ratificó su condición de líder del deporte universitario al conseguir la triple corona de la Organización Nacional Estudiantil de Fútbol Americano (ONEFA), en las categorías Juvenil, Intermedia y Liga Mayor, y obtener 280 medallas en la primera edición de los Campeonatos Nacionales Universitarios ANUIES 2025.

La Universidad Autónoma de Nuevo León (UANL), cuenta con un esquema de pensiones y jubilaciones que ha permitido mejorar significativamente la viabilidad financiera institucional a corto y mediano plazos. Una de las políticas institucionales es la de asegurar la adecuada administración y el fortalecimiento del Fondo de Pensiones y Jubilaciones del personal universitario. Entre las estrategias establecidas se encuentra la de generar mecanismos de apoyo y seguimiento para asegurar el cumplimiento de las metas financieras de este Fondo, previstas en los estudios actuariales correspondientes, para analizar la potencial existencia de riesgos estructurales. Algunas de las acciones resultantes han sido la de continuar realizando estudios actuariales de viabilidad financiera y seguir participando en convocatorias emitidas por la federación, con el propósito de tener acceso a fondos extraordinarios destinados al fortalecimiento de reformas estructurales de las instituciones de educación superior.

En la Universidad Autónoma de Nuevo León (UANL), ha prevalecido el impulso de una cultura de transparencia y rendición de cuentas a través de la Unidad de Enlace, Transparencia y Acceso a la Información, con el objetivo de publicar y proporcionar información precisa, confiable y comprobable de la gestión institucional, de los resultados de las actividades académicas y de la aplicación de los recursos; a través de la dirección electrónica www.uanl.mx.



Información Contable

INFORME DE AVANCE DE GESTIÓN FINANCIERA CUARTO TRIMESTRE
UNIVERSIDAD AUTÓNOMA DE NUEVO LEÓN

2025


UNIVERSIDAD AUTÓNOMA DE NUEVO LEÓN

Universidad Autónoma de Nuevo León
Estado de Actividades
Del 1 de enero al 31 de diciembre de 2025 y 2024
(Cifras en Pesos)

Concepto	Al 31 de diciembre 2025	Al 31 de diciembre 2024	Concepto	Al 31 de diciembre 2025	Al 31 de diciembre 2024
INGRESOS Y OTROS BENEFICIOS			GASTOS Y OTRAS PÉRDIDAS		
Ingresos de Gestión (Nota 16)	1,653,876,424	1,656,018,799	Gastos de Funcionamiento (Nota 18)	11,234,343,276	11,200,773,918
Impuestos	0	0	Servicios Personales	8,144,147,107	7,780,941,380
Cuotas y Aportaciones de Seguridad Social	0	0	Materiales y Suministros	350,603,344	294,658,608
Contribuciones de Mejoras	0	0	Servicios Generales	2,739,592,825	3,125,173,930
Derechos	0	0	Transferencia, Asignaciones, Subsidios y Otras Ayudas (Nota 19)	692,154,513	785,489,656
Productos	152,706,969	309,695,715	Transferencias Internas y Asignaciones al Sector Público	0	0
Aprovechamientos	0	0	Transferencias al Resto del Sector Público	0	0
Ingresos por Venta de Bienes y Prestación de Servicios	1,501,169,455	1,346,323,084	Subsidios y Subvenciones	47,036,500	23,603,577
Participaciones aportaciones convenios incentivos derivados de la colaboración fiscal fondos distintos de aportaciones transferencias asignaciones subsidios y subvenciones y pensiones y jubilaciones (Nota 17)	10,306,000,352	10,064,105,310	Ayudas Sociales	645,118,013	761,886,078
Participaciones, Aportaciones, Convenios, Incentivos Derivados de la Colaboración Fiscal y Fondos Distintos de Aportaciones	241,836,690	605,603,749	Pensiones y Jubilaciones	0	0
Transferencias, Asignaciones, Subsidios y Subvenciones, y Pensiones y Jubilaciones	10,064,163,662	9,458,501,561	Transferencias a Fideicomisos, Mandatos y Contratos	0	0
Otros Ingresos y Beneficios	336,176	577,118	Transferencias a la Seguridad Social	0	0
Ingresos Financieros	0	0	Donativos	0	0
Incremento por Variación de Inventarios	0	0	Transferencias al Exterior	0	0
Disminución del Exceso de Estimaciones por Pérdida o Deterioro u Obsolescencia	0	0	Participaciones y Aportaciones	0	0
Disminución del Exceso de Provisiones	0	0	Participaciones	0	0
Otros Ingresos y Beneficios Varios	336,176	577,118	Aportaciones	0	0
Total de Ingresos y Otros Beneficios	11,960,212,952	11,720,701,227	Convenios	0	0
			Intereses, Comisiones y Otros Gastos de la Deuda Pública (Nota 20)	96,627,382	122,321,840
			Intereses de la Deuda Pública	96,627,382	122,321,840
			Comisiones de la Deuda Pública	0	0
			Gastos de la Deuda Pública	0	0
			Costo por Coberturas	0	0
			Apoysos Financieros	0	0
			Otros Gastos y Pérdidas Extraordinarias (Nota 21)	395,803,783	373,502,198
			Estimaciones, Depreciaciones, Deterioros, Obsolescencia y Amortizaciones	391,513,930	367,579,164
			Provisiones	0	0
			Disminución de Inventarios	19,163	1,213
			Otros Gastos	4,270,690	5,921,821
			Inversión Pública	0	0
			Inversión Pública no Capitalizable	0	0
			Total de Gastos y Otras Pérdidas	12,418,928,954	12,482,087,612
			Resultados del Ejercicio (Ahorro/Desahorro) (Nota 22)	(458,716,002)	(761,386,385)

Bajo protesta de decir verdad declaramos que los Estados Financieros y sus notas, son razonablemente correctos y son responsabilidad del emisor

Fecha de elaboración: 15 de enero de 2026


M.G.A.P. CECY ABIGAIL GARCIA CATALINO
DIRECTORA DE CONTABILIDAD Y CUENTA PÚBLICA


DR. LUIS ALBERTO VILLARREAL VILLARREAL
TESORERO GENERAL



INFORME DE AVANCE DE GESTIÓN FINANCIERA CUARTO TRIMESTRE | 2025
UNIVERSIDAD AUTÓNOMA DE NUEVO LEÓN

Universidad Autónoma de Nuevo León
Estado de Situación Financiera
Al 31 de diciembre de 2025 y 2024
(Cifras en Pesos)

Concepto	Al 31 de diciembre 2025	Al 31 de diciembre 2024	Concepto	Al 31 de diciembre 2025	Al 31 de diciembre 2024
ACTIVO			PASIVO		
Activo Circulante			Pasivo Circulante		
Efectivo y Equivalentes (Nota 23)	2,054,829,645	2,341,487,090	Cuentas por Pagar a Corto Plazo (Nota 30)	822,325,899	818,164,374
Derechos a Recibir Efectivo o Equivalentes (Nota 24)	1,220,126,221	1,182,645,337	Documentos por Pagar a Corto Plazo	0	0
Derechos a Recibir Bienes o Servicios (Nota 25)	13,215,688	7,196,107	Porción a Corto Plazo de la Deuda Pública a Largo Plazo	15,008,067	12,853,205
Inventarios (Nota 26)	175,585	358,465	Títulos y Valores a Corto Plazo	0	0
Almacenes (Nota 27)	2,989,755	17,813,300	Pasivos Diferidos a Corto Plazo	0	0
Estimación por Pérdida o Deterioro de Activos Circulantes	0	0	Fondos y Bienes de Terceros en Garantía y/o		
Otros Activos Circulantes (Nota 28)	131,216,267	216,078,568	Administración a Corto Plazo (Nota 31)	118,096,852	118,096,852
Total de Activos Circulantes	3,422,553,161	3,765,578,867	Provisiones a Corto Plazo	0	0
			Otros Pasivos a Corto Plazo (Nota 32)	112,526,928	107,196,154
Activo No Circulante			Total de Pasivos Circulantes	1,067,957,746	1,056,310,585
Inversiones Financieras a Largo Plazo	100,947	100,947	Pasivo No Circulante		
Derechos a Recibir Efectivo o Equivalentes a Largo Plazo	0	0	Cuentas por Pagar a Largo Plazo	0	0
Bienes Inmuebles, Infraestructura y Construcciones en Proceso (Nota 29)	11,617,951,660	11,509,075,299	Documentos por Pagar a Largo Plazo	0	0
Bienes Muebles (Nota 29)	5,071,942,897	4,919,534,914	Deuda Pública a Largo Plazo (Nota 33)	1,010,327,551	1,025,602,764
Activos Intangibles (Nota 29)	9,585,657	9,402,777	Pasivos Diferidos a Largo Plazo	0	0
Depreciación, Deterioro y Amortización Acumulada de Bienes (Nota 29)	(7,721,473,038)	(7,388,937,117)	Fondos y Bienes de Terceros en Garantía y/o		
Activos Diferidos	0	0	Administración a Largo Plazo	0	0
Estimación por Pérdida o Deterioro de Activos no Circulantes	0	0	Provisiones a Largo Plazo	0	0
Otros Activos no Circulantes	0	0	Total de Pasivos No Circulantes	1,010,327,551	1,025,602,764
Total de Activos No Circulantes	8,978,108,123	9,049,176,820	Total del Pasivo	2,078,285,297	2,081,913,348
Total del Activo	12,400,661,284	12,814,755,687	HACIENDA PÚBLICA/ PATRIMONIO (Nota 34)		
			Hacienda Pública/Patrimonio Contribuido	678,282,556	546,607,490
			Aportaciones	0	0
			Donaciones de Capital	66,694	0
			Actualización de la Hacienda Pública / Patrimonio	678,215,862	546,607,490
			Hacienda Pública/Patrimonio Generado	9,644,093,431	10,186,234,849
			Resultados del Ejercicio (Ahorro / Desahorro)	(458,716,002)	(761,386,385)
			Resultados de Ejercicios Anteriores	11,044,982,824	11,889,688,083
			Revalúos	4,458,394,603	4,458,394,603
			Reservas	0	0
			Rectificaciones de Resultados de Ejercicios Anteriores	(5,400,567,994)	(5,400,461,452)
			Exceso o Insuficiencia en la Actualización de la Hacienda Pública/Patrimonio	0	0
			Resultado por Posición Monetaria	0	0
			Resultado por Tenencia de Activos no Monetarios	0	0
			Total Hacienda Pública/ Patrimonio	10,322,375,987	10,732,842,339
			Total del Pasivo y Hacienda Pública / Patrimonio	12,400,661,284	12,814,755,687

Bajo protesta de decir verdad declaramos que los Estados Financieros y sus notas, son razonablemente correctos y son responsabilidad del emisor

Fecha de elaboración: 15 de enero de 2026

M.G.A.P. CECY ARJGAIL GARCÍA CATALINO
DIRECTORA DE CONTABILIDAD Y CUENTA PÚBLICA

DR. LUIS ALBERTO VILLARREAL VILLARREAL
TESORERO GENERAL

UNIVERSIDAD AUTÓNOMA DE NUEVO LEÓN


Universidad Autónoma de Nuevo León
Estado de Variación en la Hacienda Pública
Al 31 de diciembre de 2025 y 2024
(Cifras en Pesos)

Concepto	Hacienda Pública/Patrimonio Contribuido	Hacienda Pública/Patrimonio Generado de Ejercicios Anteriores	Hacienda Pública/Patrimonio Generado del Ejercicio	Exceso o Insuficiencia en la Actualización de la Hacienda Pública/Patrimonio	Total
Hacienda Pública/Patrimonio Contribuido Neto 2024	546,607,490	0	0	0	546,607,490
Aportaciones	0	0	0	0	0
Donaciones de Capital	0	0	0	0	0
Actualización de la Hacienda Pública/Patrimonio	546,607,490	0	0	0	546,607,490
Hacienda Pública/Patrimonio Generado Neto 2024	0	10,947,621,235	(761,386,385)	0	10,186,234,851
Resultados del Ejercicio (Ahorro/Desahorro)	0	0	(761,386,385)	0	(761,386,385)
Resultados de Ejercicios Anteriores	0	11,889,688,083	0	0	11,889,688,083
Revalúos	0	4,458,394,603	0	0	4,458,394,603
Reservas	0	0	0	0	0
Rectificaciones de Resultados de Ejercicios Anteriores	0	(5,400,461,452)	0	0	(5,400,461,452)
Exceso o Insuficiencia en la Actualización de la Hacienda Pública/Patrimonio Neto 2024	0	0	0	0	0
Resultado por Posición Monetaria	0	0	0	0	0
Resultado por Tenencia de Activos no Monetarios	0	0	0	0	0
Hacienda Pública/Patrimonio Neto Final 31 diciembre 2024	546,607,490	10,947,621,235	(761,386,385)	0	10,732,842,339
Cambios en la Hacienda Pública/Patrimonio Contribuido Neto 31 diciembre 2025	131,675,066	0	0	0	131,675,066
Aportaciones	0	0	0	0	0
Donaciones de Capital	66,694	0	0	0	66,694
Actualización de la Hacienda Pública/Patrimonio	131,608,372	0	0	0	131,608,372
Variaciones de la Hacienda Pública/Patrimonio Generado Neto 31 diciembre 2025	0	(844,705,260)	302,563,841	0	(542,141,419)
Resultados del Ejercicio (Ahorro/Desahorro)	0	0	(458,716,002)	0	(458,716,002)
Resultados de Ejercicios Anteriores	0	(844,705,260)	761,386,385	0	(83,318,875)
Revalúos	0	0	0	0	0
Reservas	0	0	0	0	0
Rectificaciones de Resultados de Ejercicios Anteriores	0	0	(106,542)	0	(106,542)
Cambios en el Exceso o Insuficiencia en la Actualización de la Hacienda Pública/Patrimonio Neto 31 diciembre 2025	0	0	0	0	0
Resultado por Posición Monetaria	0	0	0	0	0
Resultado por Tenencia de Activos no Monetarios	0	0	0	0	0
Hacienda Pública/Patrimonio Neto 31 diciembre 2025	678,282,556	10,102,915,975	(458,822,544)	0	10,322,375,987

Bajo protesta de decir verdad declaramos que los Estados Financieros y sus notas, son razonablemente correctos y son responsabilidad del emisor

Fecha de elaboración: 15 de enero de 2026


M.G.A.P. CECY ABIGAIL GARCÍA CATALINO
DIRECTORA DE CONTABILIDAD Y CUENTA PÚBLICA


DR. LUIS ALBERTO VILLARREAL VILLARREAL
TESORERO GENERAL



INFORME DE AVANCE DE GESTIÓN FINANCIERA CUARTO TRIMESTRE | 2025
UNIVERSIDAD AUTÓNOMA DE NUEVO LEÓN

Universidad Autónoma de Nuevo León
Estado de Cambios en la Situación Financiera
Del 1 de enero al 31 de diciembre de 2025
(Cifras en Pesos)

Concepto	Origen	Aplicación	Concepto	Origen	Aplicación
ACTIVO	719,062,092	304,967,691	PASIVO	11,647,162	15,275,213
Activo Circulante	386,526,170	43,500,466	Pasivo Circulante	11,647,162	0
Efectivo y Equivalentes	286,657,444	0	Cuentas por Pagar a Corto Plazo	4,161,525	0
Derechos a Recibir Efectivo o Equivalentes	0	37,480,885	Documentos por Pagar a Corto Plazo	0	0
Derechos a Recibir Bienes o Servicios	0	6,019,581	Porción a Corto Plazo de la Deuda Pública a Largo Plazo	2,154,863	0
Inventarios	182,880	0	Títulos y Valores a Corto Plazo	0	0
Almacenes	14,823,545	0	Pasivos Diferidos a Corto Plazo	0	0
Estimación por Pérdida o Deterioro de Activos Circulantes	0	0	Fondos y Bienes de Terceros en Garantía y/o Administración a	0	0
Otros Activos Circulantes	84,862,301	0	Provisiones a Corto Plazo	0	0
			Otros Pasivos a Corto Plazo	5,330,774	0
Activo No Circulante	332,535,922	261,467,225	Pasivo No Circulante	0	15,275,213
Inversiones Financieras a Largo Plazo	1	0	Cuentas por Pagar a Largo Plazo	0	0
Derechos a Recibir Efectivo o Equivalentes a Largo Plazo	0	0	Documentos por Pagar a Largo Plazo	0	0
Bienes Inmuebles, Infraestructura y Construcciones en Proceso	0	108,876,362	Deuda Pública a Largo Plazo	0	15,275,213
Bienes Muebles	0	152,407,983	Pasivos Diferidos a Largo Plazo	0	0
Activos Intangibles	0	182,880	Fondos y Bienes de Terceros en Garantía y/o en Administración a	0	0
Depreciación, Deterioro y Amortización Acumulada de Bienes	332,535,921	0	Provisiones a Largo Plazo	0	0
Activos Diferidos	0	0			
Estimación por Pérdida o Deterioro de Activos no Circulantes	0	0	HACIENDA PÚBLICA/ PATRIMONIO	434,345,449	844,811,801
Otros Activos no Circulantes	0	0	Hacienda Pública/Patrimonio Contribuido	131,675,066	0
			Aportaciones	0	0
			Donaciones de Capital	66,694	0
			Actualización de la Hacienda Pública / Patrimonio	131,608,372	0
			Hacienda Pública/Patrimonio Generado	302,670,383	844,811,801
			Resultados del Ejercicio (Ahorro / Desahorro)	302,670,383	0
			Resultados de Ejercicios Anteriores	0	844,705,259
			Revalúos	0	0
			Reservas	0	0
			Rectificaciones de Resultados de Ejercicios Anteriores	0	106,542
			Exceso o Insuficiencia en la Actualización de la Hacienda	0	0
			Resultado por Posición Monetaria	0	0
			Resultado por Tenencia de Activos no Monetarios	0	0

Bajo protesta de decir verdad declaramos que los Estados Financieros y sus notas, son razonablemente correctos y son responsabilidad del emisor

Fecha de elaboración: 15 de enero de 2026

M.G.A.R.C.E.Y ABIGAIL GARCÍA CATALINO
DIRECTORA DE CONTABILIDAD Y CUENTA PÚBLICA

DR. LUIS ALBERTO VILLARREAL VILLARREAL
TESORERO GENERAL


UNIVERSIDAD AUTÓNOMA DE NUEVO LEÓN

Universidad Autónoma de Nuevo León
Estado de Flujos de Efectivo
Al 31 de diciembre de 2025 y 2024
(Pesos)

Concepto	Al 31 de diciembre 2025	Al 31 de diciembre 2024	Concepto	Al 31 de diciembre 2025	Al 31 de diciembre 2024
Flujos de Efectivo de las Actividades de Operación			Flujos de Efectivo de las Actividades de Inversión		
Origen	11,965,686,722	11,723,083,676	Origen	0	0
Impuestos	0	0	Bienes Inmuebles, Infraestructura y Construcciones en Proceso	0	0
Cuotas y Aportaciones de Seguridad Social	0	0	Bienes Muebles	0	0
Contribuciones de mejoras	0	0	Otros Orígenes de Inversión	0	0
Derechos	0	0	Aplicación	185,427,927	312,494,426
Productos	152,706,969	309,695,715	Bienes Inmuebles, Infraestructura y Construcciones en Proceso	108,876,362	100,590,465
Aprovechamientos	0	0	Bienes Muebles	52,153,263	172,647,765
Ingresos por Venta de Bienes y Prestación de Servicios	1,501,169,455	1,346,323,084	Otras Aplicaciones de Inversión	24,398,302	39,256,196
Participaciones, Aportaciones, Convenios, Incentivos Derivados de la Colaboración Fiscal y Fondos Distintos de Aportaciones	241,836,690	605,603,749	Flujos Netos de Efectivo por Actividades de Inversión (Nota 36)	(185,427,927)	(312,494,426)
Transferencias, Asignaciones, Subsidios y Subvenciones, y Pensiones y Jubilaciones	10,064,163,662	9,458,501,561			
Otros Orígenes de Operación	5,809,946	2,959,567	Flujo de Efectivo de las Actividades de Financiamiento		
Aplicación	12,063,650,884	12,411,934,389	Origen	12,106,497	45,665,214
Servicios Personales	8,144,147,107	7,780,941,380	Endeudamiento Neto	0	0
Materiales y Suministros	350,603,344	294,658,608	Interno	0	0
Servicios Generales	2,739,592,825	3,125,173,930	Externo	0	0
Transferencias Internas y Asignaciones al Sector Público	0	0	Otros Orígenes de Financiamiento	12,106,497	45,665,214
Transferencias al resto del Sector Público	0	0	Aplicación	15,371,853	13,603,615
Subsidios y Subvenciones	47,036,500	23,603,577	Servicios de la Deuda	15,371,853	13,603,615
Ayudas Sociales	645,118,013	761,886,078	Interno	15,371,853	13,603,615
Pensiones y Jubilaciones	0	0	Externo	0	0
Transferencias a Fideicomisos, Mandatos y Contratos Análogos	0	0	Otras Aplicaciones de Financiamiento	0	0
Transferencias a la Seguridad Social	0	0	Flujos Netos de Efectivo por Actividades de Financiamiento	(3,265,356)	32,061,599
Donativos	0	0			
Transferencias al Exterior	0	0	Incremento/Disminución Neta en el Efectivo y Equivalentes al Efectivo	(286,657,445)	(969,283,540)
Participaciones	0	0			
Aportaciones	0	0	Efectivo y Equivalentes al Efectivo al Inicio del Ejercicio	2,341,487,090	3,310,770,629
Convenios	0	0	Efectivo y Equivalentes al Efectivo al Final del Ejercicio (Nota 35)	2,054,829,645	2,341,487,090
Otras Aplicaciones de Operación	137,153,095	425,670,815			
Flujos Netos de Efectivo por Actividades de Operación (Nota 37)	(97,964,162)	(688,850,713)			

Bajo protesta de decir verdad declaramos que los Estados Financieros y sus notas, son razonablemente correctos y son responsabilidad del emisor

Fecha de elaboración: 15 de enero de 2026


M.G.A.P. CECY ABIGAIL GARCÍA CATALINO
DIRECTORA DE CONTABILIDAD Y CUENTA PÚBLICA


DR. LUIS ALBERTO VILLARREAL VILLARREAL
TESORERO GENERAL



Universidad Autónoma de Nuevo León
 Informe sobre Pasivos Contingentes
 Al 31 de diciembre de 2025 y 2024
 (Pesos)

En cumplimiento a lo dispuesto por los artículos 46, fracción I, inciso f y 52 de la Ley General de Contabilidad Gubernamental, en relación al Informe sobre Pasivos Contingentes, los cuales, de acuerdo al numeral 9 de las Reglas de Registro y Valuación del Patrimonio son considerados:

- "- Obligaciones surgidas a raíz de sucesos pasados, cuya existencia ha de ser confirmada sólo por la concurrencia, de uno o más eventos inciertos en el futuro que no están enteramente bajo el control del ente público.
- Una obligación presente a raíz de sucesos pasados, que no se ha reconocido contablemente porque no es viable que el ente público tenga que satisfacerla, o debido a que el importe de la obligación no puede ser cuantificado con la suficiente confiabilidad."

En otros términos, los pasivos contingentes son obligaciones que tienen su origen en hechos específicos e independientes del pasado que en el futuro pueden ocurrir o no y, de acuerdo con lo que acontezca, desaparecen o se convierten en pasivos reales, por ejemplo, juicios, garantías, avales, costos de planes de pensiones y jubilaciones, etc."

Se informa que la Universidad Autónoma de Nuevo León al 31 de diciembre del 2025 tiene los siguientes pasivos contingentes:

Descripción	Al 31 de diciembre 2025	Al 31 de diciembre 2024
Demandas Judiciales en Proceso de Resolución	601,214,713	582,162,275
Obligaciones Laborales	55,894,967,295	52,098,605,803
Total Pasivos Contingentes	56,496,182,008	52,680,768,078

Bajo protesta de decir verdad declaramos que los Estados Financieros y sus notas, son razonablemente correctos y son responsabilidad del emisor

Fecha de elaboración: 15 de enero de 2026


 M.G.A.P. CECY ABIGAIL GARCIA CATALINO
 DIRECTORA DE CONTABILIDAD Y CUENTA PÚBLICA


 DR. LUIS ALBERTO VILLARREAL VILLARREAL
 TESORERO GENERAL

C

UNIVERSIDAD AUTÓNOMA DE NUEVO LEÓN
NOTAS A LOS ESTADOS FINANCIEROS
AL 31 DE DICIEMBRE DE 2025 Y 2024
(Cifras en pesos)

De conformidad a los artículos 46, 47 y 49 de la Ley General de Contabilidad Gubernamental, así como a la normatividad emitida por el Consejo Nacional de Armonización Contable, a continuación, se presentan las notas a los Estados Financieros correspondientes a los ejercicios 2025 y 2024, con los siguientes apartados:

- A. Notas de gestión administrativa
- B. Notas de desglose
- C. Notas de memoria (cuentas de orden)

A) NOTAS DE GESTIÓN ADMINISTRATIVA

Introducción

Los Estados Financieros de la Universidad Autónoma de Nuevo León (la Universidad), se conforman con la información resultante de las operaciones derivadas de la recaudación de los ingresos presupuestarios, el ejercicio del gasto, la contratación y amortización de deuda, incluyendo los gastos por intereses y comisiones correspondientes, el manejo y custodia de los recursos y bienes propiedad de la Universidad, así como todas aquellas operaciones contables que modifiquen el patrimonio, considerando en su registro contable la normatividad aplicable que permita identificar la interrelación de las operaciones.

1. Autorización e historia

a. Fecha de creación del ente.

La Universidad nace oficialmente en 1933, aunque sus orígenes son más remotos, pues para este año existían ya sus escuelas de Jurisprudencia, de Medicina y Farmacia, la Escuela Normal y Colegio Civil. Serían los representantes de estas instituciones quienes someterían a consideración del Honorable Congreso del Estado de Nuevo León la fundación de una Universidad en forma, hecho que ocurriría finalmente el 25 de septiembre de 1933, fecha en que inicia sus actividades con una matrícula de 1,864 alumnos y 218 profesores.

La U.A.N.L., como también se le conoce por sus siglas, recibió en un primer momento el nombre de Universidad de Nuevo León y se integró inicialmente de las Facultades de Derecho y Ciencias Sociales, Medicina, Ingeniería, Química y Farmacia, así como de la Escuela Normal, la Escuela Industrial, la Preparatoria Técnica "Álvaro Obregón", la Escuela Industrial de Labores Femeniles "Pablo Livas" y la Escuela de Enfermería y Obstetricia.

Entre algunos de los acontecimientos significativos en el desarrollo de la Universidad se podrían mencionar los siguientes:

En 1957 se comienzan a urbanizar los terrenos que hoy ocupa Ciudad Universitaria, luego de que el presidente Miguel Alemán Valdés emitiera un decreto cediendo los terrenos de Ciudad Universitaria.

En la década de los sesenta ocurren dos eventos de especial relevancia que terminan por configurar la arquitectura del campus, en septiembre de 1961 -siendo Gobernador del Estado el Lic. Raúl Rangel Frías, ex Rector de la Universidad- inicia operaciones la Torre de Rectoría; en 1967 se inaugura el Estadio Universitario, gracias al apoyo del patronato universitario. Finalmente, el día 7 de junio de 1971 el H. Congreso del Estado Libre y Soberano de Nuevo León, LIX Legislatura; tuvo a bien expedir el Decreto No. 60 de la Ley Orgánica de la Universidad Autónoma de Nuevo León; por la que se le concede su Autonomía, nombre con el que actualmente se le conoce a la Universidad.

b. Principales cambios en su estructura.

La Universidad ha experimentado cambios significativos en su infraestructura, derivados del compromiso para brindar educación de calidad a la matrícula estudiantil que se recibe año con año en los distintos campus universitarios: Ciudad Universitaria, Ciencias de la Salud, Mederos, Ciencias Agropecuarias y Linares; así como, unidades académicas: Apodaca, Cadereyta, Galeana, García, Juárez, Linares, Sabinas y Santiago. Esto ha sido posible, a través de los Convenios de Colaboración entre Gobierno Federal, Gobierno Estatal y la Universidad.

2. Panorama Económico y Financiero

La Universidad gracias a los recursos recibidos por parte de la Federación y el Estado, cuenta con proyectos para la ampliación y modernización de instalaciones físicas, a través de la Dirección de Planificación y Ordenamiento de Espacios y Edificios Universitarios, tomando como prioridad proyectos de Inversión en el fortalecimiento de la infraestructura tanto en Inversión pública de Obra, como en servicios de conservación y mantenimiento de las instalaciones, que así lo requieran asegurando su pertinencia al Plan de Desarrollo Institucional.

Como parte de la adaptación para los múltiples cambios derivados de la declaración de pandemia global a la enfermedad por el virus SARS-COV2 denominada Coronavirus (Covid-19), se ha tomado con gran apego la inversión en conectividad, equipamiento tecnológico, hardware y software que aseguren las funciones de la Universidad. Este permite brindar mejores herramientas a los estudiantes para una educación de calidad.

3. Organización y objeto social

a. Objeto social.

La Universidad es una institución de cultura superior al servicio de la sociedad, con plena capacidad y personalidad jurídica que tiene como fin crear, preservar y difundir la cultura en beneficio de la sociedad.

b. Principal actividad.

La Universidad tiene como fin crear, preservar y difundir la cultura en beneficio de la sociedad. Como parte de su objeto se debe;

- Formar profesionales, investigadores, maestros universitarios y técnicos, de acuerdo con las necesidades económicas, sociales y políticas de México y del Estado de Nuevo León.
- Organizar, realizar y fomentar la investigación científica en sus formas básica y aplicada, teniendo en cuenta fundamentalmente las condiciones y los problemas regionales y nacionales.
- Organizar, realizar y fomentar labores de creación artística en sus diversas formas de expresión.
- Hacer participar plenamente de los beneficios de la cultura a todos los que han carecido de la oportunidad de obtenerla o de acrecentarla, llevando a cabo labores educativas o culturales en beneficio de la comunidad.
- Promover el estudio de los derechos y deberes fundamentales del hombre y de los problemas nacionales e internacionales, contribuyendo a orientar la opinión pública.
- Preservar el acervo cultural, nacional y universal, fomentando para ello el establecimiento de instituciones adecuadas.

c. Ejercicio fiscal.

La información que se incluye en estas notas corresponde al periodo comprendido del 1 de enero al 31 de diciembre de 2025.

d. Régimen jurídico.

De conformidad con el artículo 1° de su Ley Orgánica, la Universidad es una institución de cultura superior, al servicio de la sociedad, descentralizada del Estado, con plena capacidad y personalidad jurídica, capacitado de autonomía en los términos de la fracción VII del artículo 3° de la Constitución Política de los Estados Unidos Mexicanos, del artículo 34 de la Constitución Política del Estado Libre y Soberano de Nuevo León y de la fracción I del artículo 55 de la Ley de Educación del Estado de Nuevo León.

e. Consideraciones fiscales del ente.

La Universidad tributa en el Título III bajo el Régimen de Personas Morales con Fines no Lucrativos de la Ley del Impuesto sobre la Renta, de conformidad con las disposiciones fiscales vigentes para el ejercicio 2025:

- Ley de Impuesto Sobre la Renta artículo 79 fracción XXIV, se establece como persona moral no contribuyente del mencionado impuesto. Sin embargo, se atenderán las obligaciones descritas en el artículo 86, "retener y enterar el impuesto a cargo de terceros y exigir el comprobante respectivo".
- Ley del Impuesto al Valor Agregado en los párrafos 1 y 2 artículo 3, hace mención de las aplicaciones de esta Ley a los organismos descentralizados, según sea el caso. Sin embargo, se dará fiel cumplimiento al artículo 1º.-A de la mencionada ley.
- Ley Orgánica artículo 37 Los bienes que constituyen el Patrimonio Universitario, no estarán sujetos a impuestos o derechos estatales o municipales. Los contratos en que intervenga la Universidad, tampoco causarán dichos impuestos, si éstos conforme a la Ley respectiva debieran estar a cargo de la Universidad. De la misma manera, los actos culturales, sociales, deportivos, o de otra índole, organizados por la Universidad o las instituciones que de ella dependan, estarán exentos de dichos impuestos.

f. Estructura organizacional básica.

Para cumplir sus funciones, la Universidad puede crear, organizar, integrar y suprimir en los términos de la Ley Orgánica, facultades, escuelas, institutos, departamentos, centros y otros organismos análogos.

De acuerdo a lo establecido en el artículo 9 de la Ley Orgánica de la Universidad, son autoridades universitarias, las siguientes:

- I. La Junta de Gobierno
- II. El Consejo Universitario
- III. El Rector
- IV. La Comisión de Hacienda
- V. Los Directores
- VI. Las Juntas Directivas de las Facultades y Escuelas.

g. Fideicomisos y contratos análogos

El Comité Técnico del Fondo de Pensiones y Jubilaciones de los Trabajadores de la Universidad obtuvo la completa autonomía a partir del año 2012 para administrar los recursos bajo el régimen de fideicomisos; la adquisición de papeles gubernamentales, y mecanismos de inversión de acuerdo a sus reglas y procedimientos. Así mismo los estados financieros de dicho fondo son dictaminados por un despacho externo independiente.

El Comité Técnico del Fondo de Pensiones y Jubilaciones de los Trabajadores de la Universidad, publica sus estados financieros en la página de Transparencia y Acceso a la Información.

4. Bases de preparación de los Estados Financieros

Los Estados Financieros, que se incorporan, han sido preparados de conformidad con lo establecido en la Ley General de Contabilidad Gubernamental (LGCG), los lineamientos emitidos por el Consejo Nacional de Armonización Contable (CONAC), sus Postulados Básicos, el Marco Conceptual de Contabilidad Gubernamental (MCCG), y el Presupuesto de Ingresos y Egresos para el ejercicio 2025 de la Universidad.

Asimismo, las cifras de los Estados Financieros y las notas que se acompañan se cuantifican en términos monetarios y se registran al costo histórico o al valor económico en moneda nacional, conforme lo establecen los postulados básicos de contabilidad y están expresadas en pesos nominales; sin embargo, pudieran existir diferencias no materiales debido a los efectos de redondeo.

5. Políticas de contabilidad significativas

a) Actualización.

Todos los activos, monetarios y no monetarios estarán sujetos a los reconocimientos de los efectos de la inflación según la norma particular relativa al entorno inflacionario que emitirá el CONAC. Sin embargo, actualmente los estados financieros no tienen establecida la política de reconocer los efectos inflacionarios.

b) Efectivo y equivalentes.

Efectivo y equivalentes de efectivo están representados principalmente por depósitos bancarios, inversiones a corto plazo con vencimientos a menos de 90 días y en general por los recursos monetarios que maneja la Universidad en cuentas bancarias tanto en moneda nacional como en moneda extranjera.

c) Derechos a recibir efectivo o equivalentes.

Derechos a recibir efectivo o equivalentes representan el monto de los recursos excedentes invertidos en diferentes instrumentos financieros, cuya recuperación espera sea en un período menor de un año, así como los importes pendientes de cobrar a Dependencias y por concepto de cuotas y servicios escolares.

d) Almacenes.

La Universidad cuenta con un almacén general de productos de consumo para la operación diaria; las entradas al almacén se encuentran valuadas a su costo de adquisición mientras que, para el consumo, se utiliza el sistema del costo promedio.

e) Bienes inmuebles, muebles e intangibles.

Bienes inmuebles, infraestructura, construcciones en proceso, muebles, e intangibles se reconocen inicialmente a su valor de adquisición y se encuentran en estado de operación. En los casos de bienes inmuebles que provienen de donaciones, comodatos y otras figuras jurídicas, éstos se registran como mínimo a valor catastral, tal como lo señala el "Acuerdo por el que se emiten las Reglas de Registro y Valuación del Patrimonio", considerando la última reforma publicada el 4 de julio de 2024.

La depreciación y/o amortización de los bienes inmuebles, infraestructura y construcciones en proceso, muebles, e intangibles se determina sobre el valor de los activos utilizando el método de línea recta y con base en su vida útil estimada.

Las tasas anuales de depreciación son reflejadas por rubro y se consideran con base al Lineamiento de Parámetros de Estimación de Vida Útil "Guía de Vida Útil Estimada y Porcentajes de Depreciación".

f) Deuda pública.

Representa el monto de la deuda contraída por la Universidad que se deberá pagar en un plazo menor o igual a doce meses, si se debe pagar en un plazo mayor a doce meses se presenta en el pasivo a largo plazo.

g) Beneficios a los empleados.

La Universidad cuenta con un Fondo de Pensiones cuyo objetivo es enfrentar las obligaciones de pago de pensiones, jubilaciones, y otras prestaciones sociales, tales como enfermedades y maternidad, riesgos de trabajo, invalidez, muerte, préstamos a corto y largo plazo, aportación para vivienda, etc., lo anterior se encuentra establecido tanto en el Contrato Colectivo de Trabajo, así como en el Reglamento del Plan de Pensiones y Jubilaciones para el Personal de la Universidad.

Atendiendo al Artículo 7º del Reglamento, el régimen de seguridad social comprende las siguientes prestaciones:

- Pensión por jubilación.
- Pensión por jubilación anticipada.
- Pensión por riesgos de trabajo.
- Pensión por causas ajenas al trabajo.

- Pensión por fallecimiento.
- De la atención médica.
- De la portabilidad de las cuotas

Por otro lado, para la administración del Fondo de Pensiones, a partir de 2012 se le otorgó al Comité Técnico del Fondo de Pensiones y Jubilaciones la autonomía para administrar los recursos bajo el régimen de fideicomisos, la adquisición de papeles gubernamentales y mecanismos de inversión de acuerdo a sus reglas y procedimientos.

De acuerdo a la información financiera publicada por el Fondo de Pensiones, con corte al 30 de noviembre de 2025, el saldo de los 4 fideicomisos, se integra como sigue:

RESUMEN SALDOS FIDEICOMISOS¹	
Contrato de Fideicomiso Irrevocable de Administración e Inversión N° 66769, celebrado el 25 de enero del 2012 con Banca Afirme, S.A., en su carácter de fiduciaria	5,513,109
Contrato de Fideicomiso Irrevocable de Administración e Inversión N° 98-9 celebrado el 26 de octubre del 2000 con Banca Afirme, S.A., en su carácter de fiduciaria.	1,954,781,452
Contrato de Fideicomiso Irrevocable de Administración e Inversión N° 66777 celebrado el 25 de enero del 2012 con Banca Afirme, S.A., en su carácter de fiduciaria.	943,934,711
Contrato de Fideicomiso Irrevocable de Administración e Inversión N° 21329-2 celebrado el 27 de enero del 2012 con Casa de Bolsa Value Grupo Financiero, S.A. de C.V.	6,770,960,556
	\$ 9,675,189,828

6) Posición en moneda extranjera y protección por riesgo cambiario

a) Activos en moneda extranjera.

El rubro de efectivo y equivalentes de efectivo, incluye cuentas bancarias en moneda extranjera (dólares americanos), necesarias para la operación de la Universidad.

 http://transparencia.uanl.mx/secciones/informacion_general/pensiones_y_jubilaciones/archivos/2025/FPYJ_2025_11.pdf

b) Pasivos en moneda extranjera.

Al 31 de diciembre 2025 y 2024, la Universidad no tiene contratadas operaciones en moneda extranjera.

c) Tipo de cambio.

Las operaciones en monedas extranjeras se registran al tipo de cambio en vigor a la fecha de su celebración, el cual corresponde al tipo de cambio oficial publicado por el Banco de México. Las diferencias cambiarias entre la fecha de celebración y las de su cobro o pago, así como las derivadas de la conversión de los saldos denominados en monedas extranjeras a la fecha de los Estados Financieros, se aplican a resultados.

7) Reporte analítico del activo

a) Vida útil o porcentajes de depreciación, deterioro o amortización utilizados en los diferentes tipos de activos.

El método de depreciación utilizado por la Universidad, es el de Línea Recta de acuerdo al inciso C numeral 4 de las Reglas de Registro y Valuación del Patrimonio emitidas por el CONAC. Asimismo, se adoptó la "Guía de vida útil estimada y porcentajes de depreciación", que menciona lo siguiente:

"Con la finalidad de apoyar en la transición para la aplicación de la Ley General de Contabilidad Gubernamental se emite a manera de recomendación la "Guía de vida útil estimada y porcentajes de Depreciación", considerando un uso normal y adecuado a las características del bien"

Concepto	Años de vida útil	Porcentaje (%) de depreciación anual
Bienes inmuebles, infraestructura y construcciones en proceso		
Edificios no habitacionales	30	3.3
Infraestructura	25	4
Otros bienes inmuebles	20	5
Bienes muebles		
Mobiliario y equipo de administración		
Muebles de oficina y estantería	10	10
Equipo de cómputo y de tecnologías de la información	3	33.3
Mobiliario y equipo educacional y recreativo		
Equipos y aparatos audiovisuales	3	33.3
Aparatos deportivos	5	20

Cámaras fotográficas y de video	3	33.3
Otro mobiliario y equipo educacional y recreativo	5	20
Equipo e instrumental médico y de laboratorio		
Equipo médico y de laboratorio	5	20
Equipo de transporte		
Automóviles y equipo terrestre	5	20
Maquinaria, otros equipos y herramientas		
Maquinaria y equipos	10	10
Equipo de comunicación y telecomunicación	10	10
Otros equipos	10	10
Activos biológicos		
Bovinos	5	20

8) Fideicomisos, mandatos y contratos análogos

El Comité Técnico del Fondo de Pensiones y Jubilaciones de los Trabajadores de la Universidad obtuvo la completa autonomía a partir del año 2012 para administrar los recursos bajo el régimen de fideicomisos; la adquisición de papeles gubernamentales, y mecanismos de inversión de acuerdo a sus reglas y procedimientos.

El Fondo de Pensiones y Jubilaciones de los Trabajadores de la Universidad publica sus estados financieros en la página de Transparencia y Acceso a la Información de la Universidad.

9) Reporte de la Recaudación

Análisis del comportamiento de la recaudación correspondiente a la Universidad al 31 de diciembre del 2025 y 2024, respectivamente, por fuente de financiamiento y tipo de ingreso.

Comportamiento del Ingreso por Fuente de Financiamiento por Tipo de Ingreso			Devengado a Diciembre 2025	Devengado a Diciembre 2024
Concepto				
14101 Ingresos por ventas de bienes y servicios de organismos descentralizados			1,455,933,717	1,391,335,716
51000	Productos		81,445,455	102,574,920

73000	Ingresos por Venta de Bienes y Prestación de Servicios de Entidades Paraestatales y Fideicomisos No Empresariales y No Financieros	1,371,494,030	1,281,349,616
79000	Otros Ingresos	2,994,233	7,411,180
14201 Aportaciones de terceros		134,582,882	62,414,038
51000	Productos	8,634,811	4,851,750
73000	Ingresos por Venta de Bienes y Prestación de Servicios de Entidades Paraestatales y Fideicomisos No Empresariales y No Financieros	34,185	44,429
79000	Otros Ingresos	125,913,886	57,517,859
25101 Fondo de Aportaciones Múltiples Nivel Medio Superior		13,875,436	15,386,950
51000	Productos	414,433	496,902
82000	Aportaciones	3,461,003	14,890,048
25102 Fondo de Aportaciones Múltiples Nivel Superior		50,334,107	29,026,348
51000	Productos	1,158,014	1,506,463
82000	Aportaciones	49,176,093	27,519,885
25202 Recursos No Regularizables		44,556	160,785,026
51000	Productos	44,556	8,935,026
83000	Convenios	0	151,850,000
2523 Recurso PROFEST		0	501,620
51000	Productos	0	1,620
83000	Convenios	0	500,000
25206 Programa para el Desarrollo Profesional Docente, para el Tipo Superior		890,096	1,087,664
51000	Productos	190,259	243,848
79000	Otros Ingresos	244	843,816
93000	Subsidios y Subvenciones	699,594	0
25208 Programa de Subsidios para Organismos Descentralizados Estatales (Federal)		7,303,327,605	6,944,440,971
51000	Productos	44,659,112	94,902,089
79000	Otros Ingresos	323	0
93000	Subsidios y Subvenciones	7,258,668,170	6,849,538,882
26101 Programa de Subsidios para Organismos Descentralizados Estatales (Estatal)		2,821,499,627	2,702,037,692
51000	Productos	15,270,857	93,075,013
79000	Otros Ingresos	733,278	0
91000	Transferencias y Asignaciones	2,805,495,492	2,608,962,679
26102 Programa Estatal de Inversión (PEI)		8,087	10,138
51000	Productos	8,087	10,138
26201 Aportación Extraordinaria Estatal		156,381,414	403,097,947
51000	Productos	881,387	3,097,947

79000	Otros Ingresos		27	0
83000	Convenios		155,500,000	400,000,000
26202 Otra Aportación Extraordinaria Estatal			13,000,000	0
83000	Convenios		13,000,000	0
26203 Aportación Extraordinaria Estatal (Observatorio)			10,000,000	10,000,000
83000	Convenios		10,000,000	10,000,000
Total			\$ 11,959,877,526	\$ 11,720,124,109

10) Información sobre la Deuda y el Reporte Analítico de la Deuda

A continuación, se presenta un analítico de la deuda pública directa por tipo de crédito:

Institución	Al 31 de diciembre 2024	Contratación 2025	Amortización 2025	Al 31 de diciembre 2025
a. Banorte	1,038,455,968	0	13,120,350	1,025,335,618
Total	1,038,455,968	0	13,120,350	1,025,335,618

- El saldo del crédito con Banco Mercantil del Norte, S.A. es de \$ 1,025,335,618 como contraparte de las reformas estructurales implementadas por el Gobierno Federal; este pasivo está garantizado con una parte de los recursos propios (vencimiento en septiembre 2042).
- Al 31 de diciembre 2025 y 2024, los intereses, comisiones y otros gastos de la deuda pública ascienden a \$ 96,627,382 y \$ 122,321,840 respectivamente y corresponden a gastos financieros (intereses y gastos de la deuda), generados por los créditos contratados por la Universidad.

11) Calificaciones otorgadas

S&P Global Ratings

Revisión 2025

S&P Global Ratings confirmó su calificación crediticia de emisor de largo plazo en escala nacional "MxAA-", la perspectiva se mantiene estable.

A pesar de la incertidumbre comercial con Estados Unidos, esperamos que el perfil empresarial de la UANL se mantenga relativamente fuerte impulsado por una sólida posición de mercado y un nivel de PIB per cápita del Estado de Nuevo León superior al promedio nacional.

La perspectiva estable refleja márgenes operativos cercanos a 2% durante los próximos 12 a 18 meses, la UANL tiene la calificación más alta en comparación con la de sus pares nacionales.

Revisión 2024

La calificadora revisó y mantiene positiva la perspectiva de la UANL; confirmó calificación de “mxAA-“

La perspectiva estable refleja que para los siguientes 12 a 18 meses la Universidad mantendrá su dependencia de las transferencias de gobierno y continuará presentando márgenes operativos estables de cerca de 5%.

La UANL tiene calificación más alta que la de sus pares nacionales y podría mejorar adicionalmente si mantiene un historial de desempeño financiero sólido, gestión sólida de la deuda y mejora sostenida de la posición de liquidez durante más tiempo.

FitchRatings

Revisión 2025

Fitch Ratings ratificó la calificación nacional ‘AAA(mex)vra’ al crédito bancario de largo plazo Banorte 22 de la Universidad Autónoma de Nuevo León (UANL), contratado con Banco Mercantil del Norte, S.A., Institución de Banca Múltiple, Grupo Financiero Banorte (Banorte), por un monto de MXN1,051.6 millones. El saldo al 31 de marzo de 2025 es de MXN1,029.7 millones.

Conforme a la “Metodología de Calificación de Financiamientos de Gobiernos Locales y Regionales en Países de Mercados Emergentes”. Derivado de lo anterior, Banorte 22 cuenta con dos factores clave de calificación evaluados en ‘Más Fuerte’ (fundamento legal y vehículo de propósito especial) y cuatro en ‘Rango Medio’ (desempeño del activo, riesgo de tasa de interés, fondo de reserva y razón de cobertura del servicio de la deuda).

Revisión 2024

Fitch Ratings asignó la calificación de ‘AAA(mex)vra’ al crédito bancario de largo plazo Banorte 22 de la Universidad Autónoma de Nuevo León (UANL), contratado con Banco Mercantil del Norte, S.A., Institución de Banca Múltiple, Grupo Financiero Banorte (Banorte), por un

monto de MXN1,051.6 millones. El saldo al 31 de marzo de 2024 es de MXN1,042.2 millones. El financiamiento tendrá un plazo de hasta 231 meses, contados a partir del 31 de julio de 2023. La amortización de principal se hará en pagos mensuales y consecutivos. El perfil de amortización del financiamiento es específico en conformidad con lo pactado en el contrato. El crédito devengará intereses mensuales a una tasa de interés variable TIIE a 28 días, más un diferencial (0.48 puntos porcentuales) de acuerdo con la calificación.

Fitch considera que el activo afectado para el pago del crédito presenta características de un atributo en 'Rango Medio'. El pago de Banorte 22 se realiza mediante ingresos propios (sin incluir ingresos por productos financieros, y proyectos y contratos). El activo afectado muestra un desempeño moderado al estar relacionado estrechamente con los ciclos económicos; asimismo, muestra estacionalidad conforme a los períodos de admisión del alumnado. Los ingresos por cuotas y servicios escolares exhibieron una tasa media anual de crecimiento (TMAC) real para el período de 2019 a 2023 de 5.4%, superior al crecimiento del PIB nacional de 0.9% durante el mismo lapso.

Conforme a la "Metodología de Calificación de Financiamientos de Gobiernos Locales y Regionales en Países de Mercados Emergentes", la calificación de Banorte 22 está vinculada estrechamente a la calidad crediticia de la UANL [AAA(mex)], originador de los recursos que respaldan el crédito. La calificación se sitúa dos escalones por encima de la calificación de la universidad debido a las fortalezas crediticias de su estructura. El crédito alcanza la calificación nacional más alta al considerar la calificación vigente de UANL.

12) Proceso de mejora

a) Principales Políticas de control interno.

La Universidad está constantemente llevando a cabo mejoras a su sistema de contabilidad que permita dar cumplimiento a la normatividad vigente de la Ley General de Contabilidad Gubernamental, Ley de Disciplina Financiera de las Entidades Federativas y los Municipios y demás acuerdos y lineamientos.

13) Información por Segmentos

Al 31 de diciembre 2025 y 2024, la Universidad no reporta la política de presentar la información financiera por segmentos.

14) Eventos Posteriores al Cierre

La Universidad manifiesta que sus Estados Financieros, así como sus notas al 31 de diciembre 2025 y 2024, reflejan los hechos ocurridos durante el período que se informa.

15) Partes relacionadas

La Universidad manifiesta que no existen partes relacionadas que pudieran ejercer influencia significativa sobre la toma de decisiones financieras y operativas.

B) NOTAS DE DESGLOSE

I) Notas al Estado de Actividades

Ingresos y otros beneficios

Representa el importe de los ingresos y otros beneficios del ente público provenientes de ingresos de gestión, participaciones, aportaciones, convenios, incentivos derivados de la colaboración fiscal, fondos distintos de aportaciones, transferencias, asignaciones, subsidios y subvenciones, pensiones y jubilaciones, y otros ingresos y beneficios.

Para el desarrollo de sus funciones, la Universidad obtiene los recursos económicos previstos en el Presupuesto de Ingresos que para el ejercicio 2025 asciende a \$11,151,605,141, dicho presupuesto fue aprobado por la H. Comisión de Presupuestos el 25 de noviembre de 2024 y por el H. Consejo Universitario el 28 de noviembre de 2024 y, posteriormente se autorizaron Modificaciones al Presupuesto, obteniendo un presupuesto total de \$ 11,633,457,031, siendo aprobado por la H. Comisión de Presupuestos el 21 de marzo de 2025 y por el H. Consejo Universitario el 27 de marzo de 2025, para el ejercicio 2024 el presupuesto ascendió a \$ 11,015,279,268, aprobado por la H. Comisión de Presupuestos el 24 de noviembre de 2023 y por el H. Consejo Universitario el 30 de noviembre de 2023 y, posteriormente se autorizaron Modificaciones al Presupuesto, dando un presupuesto total de \$ 10,913,301,205, aprobado por la H. Comisión de Presupuestos el 13 de marzo de 2024 y por el H. Consejo Universitario el 21 de marzo de 2024.

16) Ingresos de la Gestión

Comprende el importe de los ingresos provenientes de productos, así como la prestación de servicios. Al 31 de diciembre 2025 y 2024, los ingresos por gestión se integran por los siguientes rubros e importes:

Cuenta	Descripción	Al 31 Diciembre 2025	Al 31 de Diciembre 2024
41500000	Productos	\$ 152,706,969	\$ 309,695,715
41700000	Ingresos por venta de bienes y prestación de servicios	1,501,169,455	1,346,323,084
Total		\$ 1,653,876,424	\$ 1,656,018,799

Los productos de tipo corriente, corresponden a los intereses que se generan en las cuentas bancarias que se operan en la Universidad. En la siguiente tabla se muestra los intereses ganados por fuente de financiamiento, es decir, de acuerdo al origen del recurso:

FF	Descripción Fuente de Financiamiento	Al 31 de diciembre 2025	Al 31 de diciembre 2024
14101	Ingresos por ventas de bienes y servicios de organismos descentralizados	81,445,455	102,574,920
14201	Aportaciones de terceros	8,634,811	4,851,750
25101	Fondo de Aportaciones Múltiples Nivel Medio Superior	414,433	496,902
25102	Fondo de Aportaciones Múltiples Nivel Superior	1,158,014	1,506,463
25202	Recursos Públicos Federales Extraordinarios No Regularizables	44,556	8,935,026
25203	Recurso PROFEST	0	1,620
25206	Programa para el Desarrollo Profesional Docente, para el Tipo Superior	190,259	243,848
25208	Programa de Subsidios para Organismos Descentralizados Estatales (Federal)	44,659,112	94,902,089
26101	Programa de Subsidios para Organismos Descentralizados Estatales (Estatad)	15,270,857	93,075,013
26102	Programa Estatal de Inversión (PEI)	8,087	10,138
26201	Aportación Extraordinaria Estatal	881,387	3,097,947
Total		\$ 152,706,969	\$ 309,695,715

El rubro de Ingresos por venta de bienes y prestación de servicios, corresponden al cobro de cuotas, servicios escolares y prestación de servicios que la Universidad ofrece a la comunidad, en la siguiente tabla se muestra la recaudación por concepto o cuenta:

Cuenta	Descripción	Al 30 de diciembre 2025	Al 30 de diciembre 2024
41731000	Inscripciones	\$ 764,546,394	\$ 742,114,192
41732000	Exámenes	167,774,904	129,247,293
41733000	Expedición de títulos documentos y certificación	30,669,728	26,183,512
41734000	Revalidación	47,219,077	32,112,999
41735000	Cuotas de Recuperación	322,872,400	319,182,452
41737000	Ingresos por la prestación de servicios	29,451,810	25,496,505
41739000	Otros Ingresos	138,635,143	71,986,130
Total		\$ 1,501,169,455	\$ 1,346,323,084

El saldo de los ingresos relacionados a este rubro, corresponde al saldo neto, es decir, descontando las becas escolares otorgadas durante el ejercicio, disminuyendo las devoluciones de cuotas, así como cualquier otra deducción autorizada.

Integración de deducciones a ingresos relacionados al rubro 41700000 Ingresos por Venta de Bienes y Prestación de Servicios:

Tipo de deducción	Al 31 de diciembre 2025	Al 31 de diciembre 2024
Becas escolares	\$ 531,942,530	\$ 479,925,472
Descuentos	2,154,207	1,545,312
Devoluciones de cuotas	5,317,870	4,472,408
Total	\$ 539,414,606	\$ 485,943,192

17) Participaciones aportaciones convenios incentivos derivados de la colaboración fiscal fondos distintos de aportaciones transferencias asignaciones subsidios y subvenciones y pensiones y jubilaciones

Al 31 de diciembre 2025 y 2024, este rubro se integra de la siguiente forma:

Descripción	Al 31 de diciembre 2025	Al 31 de diciembre 2024
Fondo de Aportaciones Múltiples (FAM), del Nivel Medio Superior	13,461,003	14,890,048
Fondo de Aportaciones Múltiples (FAM), del Nivel Superior	49,176,093	27,519,885
Recursos No Regularizables 2024	0	151,850,000
Recurso PROFEST	0	500,000
Programa para el Desarrollo Profesional Docente (PRODEP)	699,594	843,816
Recursos Estatales Extraordinarios	155,500,000	300,000,000
Recursos Estatales Extraordinarios 2023, recibido en 2024	0	100,000,000
Aportación Extraordinaria Estatal (Observatorio)	10,000,000	10,000,000
Otra Aportación Extraordinaria Estatal	13,000,000	0
Total	\$ 241,836,690	\$ 605,603,749

Descripción	Al 31 de diciembre 2025	Al 31 de diciembre 2024
Transferencias Asignaciones Subsidios y Subvenciones y Pensiones y Jubilaciones	10,064,163,662	9,458,501,561
Total	\$ 10,064,163,662	\$ 9,458,501,561

Transferencias, Asignaciones, Subsidios y Subvenciones, y Pensiones y Jubilaciones, corresponden, principalmente, a las transferencias de los Gobiernos Federal y Estatal derivados del Anexo de ejecución del Convenio Marco de Colaboración. Al 31 de diciembre 2025 y 2024 se integra de la siguiente forma:

Descripción	Al 31 de diciembre 2025	Al 31 de diciembre 2024
Subsidio Estatal Ordinario correspondiente al período	7,258,668,170	6,849,538,882
Subsidio Federal Ordinario correspondiente al período	2,805,495,492	2,608,962,679
Total	\$ 10,064,163,662	\$ 9,458,501,561

Gastos y otras pérdidas

Representa el importe de los gastos y otras pérdidas del ente público, incurridos por gastos de funcionamiento, intereses, transferencias, participaciones y aportaciones otorgadas, otras pérdidas de la gestión y extraordinarias, entre otras.

Para el desarrollo de sus funciones, la Universidad obtiene los recursos económicos previstos en el Presupuesto de Ingresos que para el ejercicio 2025 asciende a \$11,151,605,141, dicho presupuesto fue aprobado por la H. Comisión de Presupuestos el 25 de noviembre de 2024 y por el H. Consejo Universitario el 28 de noviembre de 2024 y, posteriormente se autorizaron Modificaciones al Presupuesto, obteniendo un presupuesto total de \$ 11,633,457,031, siendo aprobado por la H. Comisión de Presupuestos el 21 de marzo de 2025 y por el H. Consejo Universitario el 27 de marzo de 2025, para el ejercicio 2024 el presupuesto ascendió a \$ 11,015,279,268, aprobado por la H. Comisión de Presupuestos el 24 de noviembre de 2023 y por el H. Consejo Universitario el 30 de noviembre de 2023 y, posteriormente se autorizaron Modificaciones al Presupuesto, dando un presupuesto total de \$ 10,913,301,205, aprobado por la H. Comisión de Presupuestos el 13 de marzo de 2024 y por el H. Consejo Universitario el 21 de marzo de 2024.

18) Gastos de funcionamiento

Al 31 de diciembre 2025 y 2024 los gastos de funcionamiento se componen de los siguientes rubros e importes:

Cuenta	Descripción	Al 31 de diciembre 2025	Al 31 de diciembre 2024
51100000	Servicios Personales	8,144,147,107	7,780,941,380
51200000	Materiales y Suministros	350,603,344	294,658,608
51300000	Servicios Generales	2,739,592,825	3,125,173,930
	Total	\$ 11,234,343,276	\$ 11,200,773,918

Servicios Personales

Al 31 de diciembre 2025 y 2024 comprende el importe del gasto por remuneraciones del personal de carácter permanente y transitorio al servicio del ente público y las obligaciones que de ello se deriven. Se integra por conceptos de remuneraciones al personal, seguridad social, previsiones, estímulos y otras prestaciones definidas en el contrato colectivo de trabajo de la Universidad y representan el 72% y 69%, respectivamente, del total de gastos de funcionamiento. En la siguiente tabla se muestran el comportamiento del gasto por cuenta contable:

Cuenta	Descripción	Al 31 de diciembre 2025	Al 31 de diciembre 2024
51110000	Remuneraciones al Personal de Carácter Permanente	3,217,651,805	3,032,790,119
51120000	Remuneraciones al Personal de Carácter Transitorio	3,736,600	3,867,600
51130000	Remuneraciones Adicionales y Especiales	749,159,588	714,060,498
51140000	Seguridad Social	933,426,301	990,419,775
51150000	Otras Prestaciones Sociales y Económicas	2,678,094,408	2,507,350,301
51160000	Pago de Estímulos a Servidores Públicos	562,078,404	532,453,087
Total		\$ 8,144,147,107	\$ 7,780,941,380

Materiales y Suministros

Al 31 de diciembre 2025 y 2024 comprende el importe del gasto por toda clase de insumos y suministros requeridos para la prestación de bienes y servicios y para el desempeño de las actividades administrativas. Corresponden principalmente a materiales de administración, productos farmacéuticos y demás insumos propios de la operación, los cuales representan el 3%, respectivamente, del total de gastos de funcionamiento. En la siguiente tabla se muestran el comportamiento del gasto por cuenta contable:

Cuenta	Descripción	Al 31 de diciembre 2025	Al 31 de diciembre 2024
51210000	Materiales de Administración, Emisión de Documentos y Artículos Oficiales	57,041,516	43,150,446
51220000	Alimentos y Utensilios	11,365,500	10,145,866
51230000	Materias Primas y Materiales de Producción y Comercialización	509,240	107,225
51240000	Materiales y Artículos de Construcción y de Reparación	15,324,893	5,657,474
51250000	Productos Químicos, Farmacéuticos y de Laboratorio	205,613,884	180,920,388
51260000	Combustibles, Lubricantes y Aditivos	15,341,644	15,412,425
51270000	Vestuario, Blancos, Prendas de Protección y Artículos Deportivos	34,851,624	32,405,925
51290000	Herramientas, Refacciones y Accesorios Menores	10,555,043	6,858,860
Total		\$ 350,603,344	\$ 294,658,608

Servicios Generales

Al 31 de diciembre 2025 y 2024 comprende el importe del gasto por todo tipo de servicios que se contraten con particulares o instituciones del propio sector público; así como los servicios oficiales requeridos para el desempeño de actividades vinculadas con la función pública. El total de este rubro representa el 24% y 28%, respectivamente, del total de gastos de funcionamiento. En la siguiente tabla se muestran el comportamiento del gasto por cuenta contable:

Cuenta	Descripción	Al 31 de diciembre 2025	Al 31 de diciembre 2024
51310000	Servicios Básicos	443,390,371	413,269,026
51320000	Servicios de Arrendamiento	160,799,320	140,314,965
51330000	Servicios Profesionales, Científicos y Técnicos y Otros Servicios	869,931,411	1,328,122,673
51340000	Servicios Financieros, Bancarios y Comerciales	36,993,554	35,796,265
51350000	Servicios de Instalación, Reparación, Mantenimiento y Conservación	201,734,350	202,775,226
51360000	Servicios de Comunicación Social y Publicidad	304,919,908	306,899,785
51370000	Servicios de Traslado y Viáticos	112,271,132	16,040,085
51380000	Servicios Oficiales	391,833,168	373,243,148
51390000	Otros Servicios Generales	217,719,610	308,712,757
Total		\$ 2,739,592,825	\$ 3,125,173,930

19) Transferencias, asignaciones, subsidios y otras ayudas

Comprende el importe del gasto por las transferencias, asignaciones, subsidios y otras ayudas destinadas en forma directa o indirecta a los sectores público, privado y externo, para el caso de la Universidad, se trata de desembolsos cuyos beneficiarios son empleados, estudiantes e investigadores de la Universidad. Al 31 de diciembre 2025 y 2024, los gastos se integran como sigue:

Cuenta	Descripción	Al 31 de diciembre 2025	Al 31 de diciembre 2024
52300000	Subsidios y Subvenciones	47,036,500	23,603,577
52400000	Ayudas sociales	645,118,013	761,886,078
Total		\$ 692,154,513	\$ 785,489,656

El gasto relacionado a ayudas sociales se compone de:

Cuenta	Descripción	Al 31 de diciembre 2025	Al 31 de diciembre 2024
52421001	Becas y Otras Ayudas para Programas de Capacitación	23,612,219	22,484,061
52431001	Aportaciones a Dependencias	371,178,894	444,192,017
52431002	Aportaciones Extraordinarias al HU	250,000,000	295,000,000
52432001	Ayudas para Investigación	326,900	210,000
Total		\$ 645,118,013	\$ 761,886,078

20) Intereses, Comisiones y Otros gastos de la deuda pública

Comprende el importe del gasto por intereses, comisiones y otros gastos de la deuda pública derivados de los diversos créditos o financiamientos contratados a plazo con instituciones nacionales y extranjeras, privadas y mixtas de crédito y con otros acreedores. Al 31 de diciembre 2025 y 2024, los intereses, comisiones y otros gastos de la deuda pública ascienden a \$ 96,627,382 y \$ 122,321,840, respectivamente, corresponden a gastos financieros (intereses y gastos de la deuda), generados por los créditos contratados por la Universidad.

Créditos	Monto Contrato	Fecha liquidación
1. Banorte	\$1,051,600,000.00	Vigente

21) Otros Gastos y Pérdidas Extraordinarias

Comprende el importe de gastos por depreciaciones, deterioros, obsolescencias y amortizaciones, disminución de inventarios y el importe de gastos que realiza un ente público para su operación, que no están contabilizadas en los rubros anteriores. Al 31 de diciembre 2025 y 2024, los gastos se integran como sigue:

Cuenta	Descripción	Al 31 de diciembre 2025	Al 31 de diciembre 2024
55100000	Estimaciones Depreciaciones Deterioros Obsolescencia y Amortizaciones	391,513,930	367,579,164
55300000	Disminución de Inventarios	19,163	1,213
55900000	Otros Gastos	4,270,690	5,921,821
Total		\$ 395,803,783	\$ 373,502,198

22) Resultado del Ejercicio (Ahorro/Desahorro)

Representa el monto del resultado de la gestión del ejercicio, respecto de los ingresos y gastos presentados en el Estado de Actividades. Es importante distinguir que para el caso de los entes públicos y la obtención de un resultado, se debe tomar en cuenta el estatus del ejercicio del ingreso/gasto presupuestal y contable durante el periodo que se informa, para fines de la integración del estado de actividades, los saldos a considerar en cada uno de los diferentes rubros del ingresos/egreso se detonan en el momento contable Devengado (el ingreso devengado cuando existe jurídicamente el derecho de los ingresos por prestación de servicios, aportaciones, convenios, entre otros y, el gasto devengado refleja el reconocimiento de una obligación de pago a favor de terceros por la recepción de conformidad de bienes, servicios y obras oportunamente contratados).

Al 31 de diciembre 2025, se presenta un desahorro por \$ 458,716,002, dado que durante el ejercicio 2025 se ejerció recurso devengado y recibido en el ejercicio anterior. A continuación, se detalla el comportamiento del ingreso:

Cuentas de Orden Presupuestarias de Ingresos	
Descripción	2025
Ley de Ingresos Estimada	11,151,605,141
Ley de Ingresos por Ejecutar	89,439,325
Modificaciones a la Ley de Ingresos Estimada	897,711,710
Ley de Ingresos Modificada (Techo presupuestal) *	12,049,316,851
Ley de Ingresos Devengada	11,959,877,526
Ley de Ingresos Recaudada	11,953,133,037

Atendiendo a los momentos contables del ingreso al 31 de diciembre 2025, en la siguiente tabla se identifican los importes del momento devengado por fuente de financiamiento y año del recurso:

Fuente de financiamiento		Devengado (Por año origen del recurso)		Total
		Anteriores	2025	
14101	Ingresos por ventas de bienes y servicios de organismos descentralizados	22,043,063	1,433,890,655	1,455,933,717
14201	Aportaciones de terceros	0	134,582,882	134,582,882
25101	Fondo de Aportaciones Múltiples Nivel Medio Superior	2,017	13,873,419	13,875,436
25102	Fondo de Aportaciones Múltiples Nivel Superior	6,761	50,327,347	50,334,107
25202	Recursos Públicos Federales Extraordinarios No Regularizables	44,556	0	44,556

25206	Programa para el Desarrollo Profesional Docente, para el Tipo Superior	186,923	703,173	890,096
25208	Programa de Subsidios para Organismos Descentralizados Estatales (Federal)	0	7,303,327,605	7,303,327,605
26101	Programa de Subsidios para Organismos Descentralizados Estatales (Estatad)	386,825	2,821,112,802	2,821,499,627
26102	Programa Estatal de Inversión (PEI)	8,087	0	8,087
26201	Aportación Extraordinaria Estatal	881,414	155,500,000	156,381,414
26202	Otra Aportación Extraordinaria Estatal	0	13,000,000	13,000,000
26203	Aportación Extraordinaria Estatal (Observatorio)	10,000,000	0	10,000,000
Total		\$ 33,559,645	\$ 11,926,317,882	\$ 11,959,877,526

Enseguida, se muestra el comportamiento del egreso al 31 de diciembre 2025:

Cuentas de Orden Presupuestarias de Egresos	
Descripción	2025
Presupuesto de Egresos Aprobado	11,151,605,141
Presupuesto de Egresos por Ejercer	172,768,788
Modificaciones al Presupuesto de Egresos Aprobado	(2,042,317,848)
Presupuesto de Egresos Modificado (Techo presupuestal) *	13,193,922,989
Presupuesto de Egresos Comprometido	13,021,154,201
Presupuesto de Egresos Devengado	12,215,367,547
Presupuesto de Egresos Ejercido	11,954,057,341
Presupuesto de Egresos Pagado	11,926,983,857

Atendiendo a los momentos contables del egreso al 31 de diciembre 2025, en la siguiente tabla se identifican los importes del momento devengado por fuente de financiamiento y año del recurso:

Año del recurso	FF	Descripción	Aprobado Anual	Modificado Anual	Devengado al 31 de diciembre 2025
Anteriores	14101	Ingresos por ventas de bienes y servicios de organismos descentralizados	0	609,000,649	541,846,399
	14201	Aportaciones de terceros	0	8,885,711	8,706,746
	25101	Fondo de Aportaciones Múltiples Nivel Medio Superior	0	7,285,904	7,199,905
	25102	Fondo de Aportaciones Múltiples Nivel Superior	0	27,001,821	21,045,234
	25202	Recursos Públicos Federales Extraordinarios No Regularizables	0	123,652,769	121,325,278
	25206	Programa para el Desarrollo Profesional Docente, para el Tipo Superior	0	109,905	22,227
	25208	Programa de Subsidios para Organismos Descentralizados Estatales (Federal)	0	134,947,250	131,897,302
	26101	Programa de Subsidios para Organismos Descentralizados Estatales (Estatad)	0	240,269,790	168,985,298

	26201	Aportación Extraordinaria Estatal	0	14,648,506	13,126,055
	26202	Otra Aportación Extraordinaria Estatal	0	2,363,477	2,087,281
	26203	Aportación Extraordinaria Estatal (Observatorio)	0	10,000,000	10,000,000
	Subtotal anteriores		0	1,178,165,782	1,026,241,725
2025	14101	Ingresos por ventas de bienes y servicios de organismos descentralizados	1,481,194,134	1,433,890,655	1,379,471,314
	14201	Aportaciones de terceros	139,434,324	134,582,882	22,313,332
	25101	Fondo de Aportaciones Múltiples Nivel Medio Superior	16,527,997	13,873,419	2,538,411
	25102	Fondo de Aportaciones Múltiples Nivel Superior	29,277,637	50,327,347	17,054,995
	25104	Programa Escuelas al CIEN	460,163	460,163	0
	25206	Programa para el Desarrollo Profesional Docente, para el Tipo Superior	0	703,173	221,954
	25208	Recursos Públicos Federales Extraordinarios No Regularizables	6,734,472,569	7,303,327,605	7,093,969,759
	26101	Programa para el Desarrollo Profesional Docente, para el Tipo Superior	2,750,238,317	2,910,091,964	2,601,667,943
	26201	Programa de Subsidios para Organismos Descentralizados Estatales (Federal)	0	155,500,000	70,000,000
	26202	Otra Aportación Extraordinaria Estatal	0	13,000,000	1,888,114
	Subtotal 2025		11,151,605,141	12,015,757,207	11,189,125,822
	Total		\$ 11,151,605,141	\$ 13,193,922,989	\$ 12,215,367,547

II) Notas al Estado de Situación Financiera

Activo

23) Efectivo y equivalentes

Recursos a corto plazo de gran liquidez que son fácilmente convertibles en importes determinados de efectivo, están representados principalmente por depósitos bancarios, inversiones a corto plazo con vencimientos a menos de 90 días y en general por los recursos monetarios que maneja la Universidad en cuentas bancarias tanto en moneda nacional como en moneda extranjera. Al 31 de diciembre 2025 y 2024, el rubro de efectivo y equivalentes, asciende a \$2,054,829,645 y \$2,341,487,090, respectivamente. A continuación, se presenta la integración de este rubro:

Efectivo y Equivalentes			
Cuenta	Descripción	Al 31 de diciembre 2025	Al 31 de diciembre 2024
11120000	Bancos/Tesorería	1,447,676,164	1,688,488,920
11130000	Bancos/Dependencias y Otros	29,342,422	41,679,420
11140000	Inversiones Temporales (Hasta 3 meses)	514,701,440	567,158,784

11150000	Fondos con Afectación Específica	46,032,388	30,460,307
11160000	Depósitos de Fondos de Terceros en Garantía y/o Administración	17,077,231	13,699,660
Total		\$ 2,054,829,645	\$ 2,341,487,090

Las cuentas bancarias que integran la cuenta de Bancos/Tesorería incluyen, entre otras, aquellas cuentas utilizadas para el manejo de los ingresos propios o de gestión, así como para el manejo de los recursos derivados de los Programas Federales y Estatales. Relativo a las Cuentas de Bancos/Dependencias y Otros, presentan los saldos de las cuentas bancarias donde se reciben recursos por la prestación de servicios de las diferentes dependencias de la Universidad, tanto facultades, preparatorias, así como departamentos administrativos en algunos casos.

La cuenta Fondos con Afectación Específica presenta el saldo de aquellos recursos destinados a proyectos o programas especiales. Con respecto a la cuenta de Depósitos de fondos de terceros en garantía y/o administración, los saldos corresponden a los recursos recibidos por concepto del Programa de Escuelas al CIEN, ingresos por arrendamiento, así como para la recepción de recursos depositados por el Fondo de Pensiones y Jubilaciones de la Universidad; dichos recursos se utilizan exclusivamente para el pago de nóminas a personal pensionado o jubilado.

24) Derechos a recibir efectivo o equivalentes

Representan los derechos de cobro originados en el desarrollo de las actividades del ente público, de los cuales se espera recibir una contraprestación representada en recursos, bienes o servicios; en un plazo menor o igual a doce meses. Al 31 de diciembre 2025 y 2024, se integran como sigue:

Derechos a Recibir Efectivo o Equivalentes			
Cuenta	Descripción	Al 31 de diciembre 2025	Al 31 de diciembre 2024
11210000	Inversiones Financieras de Corto Plazo	548,849	548,849
11220000	Cuentas por Cobrar a Corto Plazo	99,508,695	107,293,142
11230000	Deudores Diversos por Cobrar a Corto Plazo	1,020,771,232	996,192,503
11260000	Préstamos Otorgados a Corto Plazo	95,179,341	75,187,464
11290000	Otros Derechos a Recibir Efectivo o Equivalentes a Corto Plazo	4,118,105	3,423,378
Total		\$ 1,220,126,221	\$ 1,182,645,337

Las cuentas por cobrar a corto plazo se integran por las cuotas y servicios escolares pendientes de cobro (específicamente se refiere al otorgamiento de créditos a los estudiantes), por los arrendamientos por cobrar, además se refleja el saldo de las cuentas por cobrar por la

emisión de facturación de servicios prestados por las diferentes facultades a externos (ingresos por servicios), facturación cuya forma de pago fue en parcialidades o diferido.

Los deudores diversos por cobrar a corto plazo se integran por gastos a comprobar y viáticos a comprobar (específicamente por la emisión de pagarés a dependencias) así como, préstamos a empleados cuya forma de recuperación es través de descuentos vía nómina.

25) Derechos a recibir bienes o servicios

Representa los anticipos entregados previo a la recepción parcial o total de bienes o prestación de servicios a proveedores y contratistas, que serán exigibles en un plazo menor o igual a doce meses. Al 31 de diciembre 2025 y 2024, se integran como sigue:

Derechos a Recibir Bienes o Servicios			
Cuenta	Descripción	Al 31 de diciembre 2025	Al 31 de diciembre 2024
11310000	Anticipo a Proveedores por Adquisición de Bienes y Prestación de Servicios a Corto Plazo	1,537,661	3,360,481
11340000	Anticipo a Contratistas por Obras Públicas a Corto Plazo	11,678,027	3,835,626
Total		\$ 13,215,688	\$ 7,196,107

26) Inventarios

Representa el valor de los bienes propiedad del ente público destinados a la venta, a la producción o para su utilización. Al 31 de diciembre 2025 y 2024 la cuenta inventario presenta un saldo de \$ 175,585 y \$ 358,465, respectivamente; este se conforma de los bienes adquiridos en el extranjero y que a la fecha de corte no se han recibido y/o se encuentra en proceso la asignación de claves de activo para su reclasificación correspondiente, este tipo de compras se encuentran condicionadas a realizar el pago correspondiente, previo a la recepción. Es importante señalar que esta cuenta se utiliza como cuenta puente para reflejar el registro de los bienes en tránsito.

Inventarios			
Cuenta	Descripción	Al 31 de diciembre 2025	Al 31 de diciembre 2024
11400000	Inventarios	175,585	358,465
Total		\$ 175,585	\$ 358,465

27) Almacenes

Representa el valor de la existencia de materiales y suministros de consumo para el desempeño de las actividades del ente público. Al 31 de diciembre 2025 y 2024, el almacén asciende a \$ 2,989,755 y \$ 17,813,300; este se conforma de los materiales, suministros e insumos de consumo interno que serán utilizados en los procesos administrativos de la Universidad. Las cuentas más representativas son los siguientes:

Almacenes					
Cuenta	Descripción	Al 31 de diciembre 2025	%	Al 31 de diciembre 2024	%
11511001	Materiales útiles y equipos menores de oficina	963,539	32%	717,288	4%
11511004	Materiales útiles y equipos menores de tecnologías de la información y comunicaciones	1,442,621	48%	1,776,748	10%
11511006	Material de limpieza	473,781	16%	3,279,519	18%
11511007	Materiales y útiles de enseñanza	26	0%	7,467,857	42%
11513006	Material Eléctrico y Electrónico	32,471	1%	686,454	4%
11516001	Vestuario y Uniformes	0	0%	2,571,332	14%
	Otros	77,317	3%	1,314,102	7%
	Total	\$ 2,989,755	100%	\$ 17,813,300	100%

Las entradas al almacén se encuentran valuadas a su costo de adquisición, esto atendiendo a lo que señalan las Reglas de Registro y Valuación del Patrimonio, emitidas por el Consejo Nacional de Armonización Contable. Relativo al consumo, se utiliza el sistema de costeo promedio, el cual se basa en calcular el valor del inventario actual más el valor de la nueva adquisición, para así determinar un promedio y asignarle el nuevo valor al producto dentro del almacén.

28) Otros Activos Circulantes

Representa el monto de otros bienes, valores y derechos, que razonablemente espera se conviertan en efectivo en un plazo menor o igual a doce meses, no incluidos en los rubros anteriores. Este rubro se integra de las siguientes cuentas:

Otros Activos Circulantes			
Cuenta	Descripción	Al 31 de diciembre 2025	Al 31 de diciembre 2024
11911001	Depósitos en Garantía	9,422,253	94,284,554
11941001	Adquisición Fondo Programa Escuelas al CIEN	121,794,014	121,794,014
	Total	\$ 131,216,267	\$ 216,078,568

Los depósitos en garantía se derivan en atención a, arrendamiento de inmuebles por \$ 187,486, contrato de suministro de energía eléctrica por \$ 125,152 y juicios ejecutivos mercantiles, radicados en Juzgado de Distrito en Materia Civil en la Ciudad de México por \$ 9,109,615.

29) Bienes inmuebles, infraestructura y construcciones en proceso, muebles, e intangibles

Representa el monto de todo tipo de bienes inmuebles, infraestructura y construcciones; así como los gastos derivados de actos de su adquisición, adjudicación, expropiación e indemnización y los que se generen por estudios de pre inversión, cuando se realicen por causas de interés público.

Al 31 de diciembre 2025 y 2024, las cifras de Bienes inmuebles, infraestructura, construcciones en proceso, muebles e intangibles, se integran como sigue:

Cuenta	Descripción	Al 31 de diciembre 2025	Al 31 de diciembre 2024
12310000	Terrenos	3,790,720,417	3,790,720,417
12330000	Edificios no habitacionales	3,832,409,314	3,832,409,314
12360000	Construcciones en proceso en bienes propios	3,525,529,112	3,416,652,750
12390000	Otros bienes inmuebles	469,292,818.63	469,292,819
Bienes inmuebles, infraestructura y construcciones en proceso		\$ 11,617,951,662	\$ 11,509,075,299
12410000	Mobiliario y equipo de administración	1,903,116,979	1,863,234,042
12420000	Mobiliario y equipo educacional y recreativo	485,883,176	468,423,326
12430000	Equipo e instrumental médico y de laboratorio	1,568,049,983	1,533,292,557
12440000	Equipo de transporte	268,645,131	258,825,641
12450000	Equipo de Defensa y Seguridad	2,324,267	1,892,266
12460000	Maquinaria, otros equipos y herramientas	793,962,686	746,231,263
12470000	Colecciones, obras de arte y objetos valiosos	37,867,481	35,367,490
12480000	Activos biológicos	12,093,193	12,268,329
Bienes muebles		\$ 5,071,942,897	\$ 4,919,534,914
12510000	Software	9,585,657	9,402,777
Activos intangibles		\$ 9,585,657	\$ 9,402,777
Total bienes inmuebles, muebles e intangibles		\$ 16,699,480,216	\$ 16,438,012,991
Depreciación, deterioro y amortización acumulada de bienes			
12610000	Depreciación Acumulada de Bienes Inmuebles	(2,044,862,333)	(1,884,806,723)
12620000	Depreciación Acumulada de Infraestructura	(1,286,377,664)	(1,286,377,664)
12630000	Depreciación Acumulada de Bienes Muebles	(4,369,435,246)	(4,198,983,740)

12640000	Deterioro Acumulado de Bienes	(11,937,942)	(12,186,379)
12650000	Amortización Acumulada de Activos Intangibles	(8,859,853)	(6,582,611)
Total Depreciación, deterioro y amortización acumulada de bienes		(7,721,473,038)	(7,388,937,117)
Total		\$ 8,978,007,178	\$ 9,049,075,874

Bienes inmuebles, infraestructura y construcciones en proceso

Los inmuebles de la Universidad se encuentran distribuidos en seis campus; Ciudad Universitaria, Ciencias Agropecuarias, Ciencias de la Salud, Linares, Mederos y Sabinas Hidalgo, y ocho unidades académicas; Apodaca, Cadereyta, Galeana, García, Juárez, Linares, Sabinas y Santiago. Con cobertura en el Estado de Nuevo León a través de más de 80 planteles, incluyendo; 26 facultades en 12 municipios; 29 preparatorias en 27 municipios, 12 centros comunitarios y centros de investigación.

Respecto al incremento en el rubro Construcciones en proceso en bienes propios, al 31 de diciembre 2025 y 2024, este asciende a \$ 108,876,362 y \$ 100,590,465, específicamente se refiere a la inversión en obra pública en bienes propios, en cuanto al recurso, este proviene principalmente del Fondo de Aportaciones Múltiples y en un importe menor de ingresos propios. La inversión se clasifica como se muestra en la tabla:

COG	Descripción	Al 31 de diciembre 2025	Al 31 de diciembre 2024
62201	Construcción y/o Remodelación de Aulas y Centros de Investigación	43,635,933	67,776,630
62202	Construcción y/o Remodelación de Áreas Administrativas	30,729,583	3,922,839
62203	Construcción y/o Remodelación de hospitales y Laboratorios	14,537,934	15,432,390
62206	Obras Diversas	19,972,913	4,879,441
62401	División de terrenos y construcción de obras en urbanización	0	8,579,164
Total		\$ 108,876,362	\$ 100,590,465

Bienes muebles e intangibles

Representa el monto de los bienes muebles e intangibles adquiridos por la Administración Central de la Universidad y por las diferentes facultades, preparatorias y centros de investigación que integran el ente público, requeridos para el desempeño de las actividades.

Al 31 de diciembre de 2025, los movimientos de altas y bajas de los bienes muebles e intangibles reflejó una variación de \$ 152,590,863, integrándose de la siguiente manera:

**Movimientos de Bienes Muebles
Del 1 de enero al 31 de diciembre 2025**

Bienes Muebles e Intangibles adquiridos por Administración Central

Cuenta Contable	Descripción	Saldo inicial	Altas	Bajas	Saldo final	Variación
12410000	Mobiliario y Equipo de Administración	517,022,347	34,138,581	5,276,323	545,884,606	28,862,259
12420000	Mobiliario y Equipo Educativo y Recreativo	68,780,148	6,414,192	38,271	75,156,069	6,375,921
12430000	Equipo e Instrumental Médico y de Laboratorio	242,463,119	15,806,560	77,241	258,192,438	15,729,319
12440000	Vehículos y Equipo de Transporte	43,381,411	1,172,700	55,239	44,498,872	1,117,461
12450000	Equipo de Defensa y Seguridad	1,271,979	0	0	1,271,979	0
12460000	Maquinaria Otros Equipos y Herramientas	98,785,524	21,813,150	126,545	120,472,129	21,686,604
12470000	Colecciones Obras de Arte y Objetos Valiosos	405,113	0	0	405,113	0
12510000	Software	7,590,800	182,880	0	7,773,680	182,880
Total		\$ 979,700,443	\$ 79,528,063	\$ 5,573,619	\$ 1,053,654,887	\$ 73,954,444

Bienes Muebles e Intangibles adquiridos por Dependencias Administrativas y Académicas

Cuenta Contable	Descripción	Saldo inicial	Altas	Bajas	Saldo final	Variación
12410000	Mobiliario y Equipo de Administración	1,346,211,695	42,539,970	31,519,291	1,357,232,373	11,020,678
12420000	Mobiliario y Equipo Educativo y Recreativo	399,643,178	17,252,142	6,168,212	410,727,107	11,083,929
12430000	Equipo e Instrumental Médico y de Laboratorio	1,290,829,439	25,464,993	6,436,886	1,309,857,546	19,028,107
12440000	Vehículos y Equipo de Transporte	215,444,230	14,701,175	5,999,146	224,146,259	8,702,029
12450000	Equipo de Defensa y Seguridad	620,286	432,001	0	1,052,288	432,001
12460000	Maquinaria Otros Equipos y Herramientas	647,445,739	33,575,819	7,531,000	673,490,558	26,044,819
12470000	Colecciones Obras de Arte y Objetos Valiosos	34,962,377	2,630,577	130,586	37,462,367	2,499,991
12480000	Activos Biológicos	12,268,329	176,700	351,836	12,093,193	(175,136.00)
12510000	Software	1,811,977	0	0	1,811,977	0
Total		\$ 3,949,237,249	\$ 136,773,376	\$ 58,136,957	\$ 4,027,873,667	\$ 78,636,419

Bienes Muebles e Intangibles Global

Cuenta Contable	Descripción	Saldo inicial	Altas	Bajas	Saldo final	Variación
12410000	Mobiliario y Equipo de Administración	1,863,234,042	76,678,551	36,795,614	1,903,116,979	39,882,937

12420000	Mobiliario y Equipo Educativo y Recreativo	468,423,326	23,666,334	6,206,484	485,883,176	17,459,851
12430000	Equipo e Instrumental Médico y de Laboratorio	1,533,292,557	41,271,552	6,514,126	1,568,049,983	34,757,426
12440000	Vehículos y Equipo de Transporte	258,825,641	15,873,875	6,054,385	268,645,131	9,819,490
12450000	Equipo de Defensa y Seguridad	1,892,266	432,001	0	2,324,267	432,001
12460000	Maquinaria Otros Equipos y Herramientas	746,231,263	55,388,968	7,657,545	793,962,686	47,731,423
12470000	Colecciones Obras de Arte y Objetos Valiosos	35,367,490	2,630,577	130,586	37,867,481	2,499,991
12480000	Activos Biológicos	12,268,329	176,700	351,836	12,093,193	(175,136.00)
12510000	Software	9,402,777	182,880	0	9,585,657	182,880
Total		\$ 4,928,937,691	\$ 216,301,439	\$ 63,710,577	\$ 5,081,528,554	\$ 152,590,863

Pasivo

Obligaciones presentes del ente público, virtualmente ineludibles, identificadas, cuantificadas en términos monetarios y que representan una disminución futura de beneficios económicos, derivadas de operaciones ocurridas en el pasado que le han afectado económicamente.

30) Cuentas por pagar a corto plazo

Representa el monto de los adeudos del ente público, que deberá pagar en un plazo menor o igual a doce meses. Este rubro incluye obligaciones con proveedores por adquisición de bienes, servicios, contratistas de obras, impuestos y retenciones por pagar. El saldo al 31 de diciembre 2025 y 2024, se compone de la siguiente forma:

Cuenta	Descripción	Al 31 de diciembre 2025	Al 31 de diciembre 2024
21110000	Servicios personales por pagar	204,665,143	240,808,652
21120000	Proveedores por pagar	214,904,930	196,651,904
21130000	Contratistas por pagar	9,127,487	8,683,563
21150000	Transferencias por pagar	33,426,846	38,046,202
21160000	Intereses por pagar	6,912,727	9,164,230
21170000	Retenciones y Contribuciones por Pagar a Corto Plazo	230,277,485	215,367,715
21180000	Devoluciones de la Ley de Ingresos por Pagar a Corto Plazo	1,400,549	1,285,650
21190000	Otras Cuentas por Pagar a Corto Plazo	121,610,732	108,156,459
Total		\$ 822,325,899	\$ 818,164,374

Las retenciones y contribuciones por pagar están directamente relacionadas al pago de remuneraciones de la plantilla académica, administrativa y de servicios a cargo de la UANL, comprende retenciones del Impuesto Sobre la Renta (ISR) de sueldos, honorarios, arrendamientos, en cumplimiento a las obligaciones fiscales del ente, estas retenciones se deben enterar a más tardar el día 17 del mes inmediato posterior a aquel al que corresponda la retención. Por otro lado, se acumulan a este rubro, las retenciones por cuotas del Sindicato de Trabajadores (S.T.U.A.N.L.), deducciones del Fondo de pensiones y jubilaciones a cargo de los trabajadores, retenciones por pensión alimenticia y otras retenciones de carácter laboral.

Con respecto a las devoluciones de la ley de ingresos, éstas corresponden al reintegro o reembolso a los estudiantes, de cuotas escolares, ya sea por inscripción, por pago de servicios escolares, entre otros conceptos. Dichas devoluciones se tramitan por los estudiantes, por motivo de ser acreedores a alguna beca, por cambio de dependencia, por la no procedencia de la inscripción, etc.

De la cuenta 21190000 por un importe de \$ 121,610,732, el pasivo se encuentra soportado por la emisión de facturación de servicios prestados por las diferentes facultades a externos (ingresos por servicios), en este rubro se provisionan la totalidad de facturas sin importar la forma de pago, es decir, tanto las que se expiden con pago en parcialidades, así como aquellas facturas pagadas en una exhibición, se hace énfasis en la provisión de los cobros dentro del pasivo, ya que el recurso que se recibe en las cuentas bancarias de Administración Central por el cobro de ingresos de facturación, posteriormente se reembolsa o transfiere a la facultad, preparatoria o departamento administrativo que prestó directamente el servicio.

31) Fondos y Bienes de Terceros en Garantía y/o Administración a Corto Plazo

Representa el monto de los fondos y bienes propiedad de terceros, en garantía del cumplimiento de obligaciones contractuales o legales, o para su administración que eventualmente, se tendrán que devolver a su titular en un plazo menor o igual a doce meses. El saldo de la cuenta refleja los recursos para llevar a cabo el pago de las operaciones derivadas del Programa Escuelas al CIEN.

Cuenta	Descripción	Al 31 de diciembre 2025
21620000	Fondos en Administración a Corto Plazo	\$ 118,096,852

32) Otros Pasivos a Corto Plazo

Representa el monto de los adeudos del ente público con terceros, en un plazo menor o igual a doce meses, no incluidos en los rubros anteriores. El saldo al cierre del ejercicio se integra como sigue:

Cuenta	Descripción	Al 31 de diciembre 2025	Al 31 de diciembre 2024
21910000	Ingresos por Clasificar	\$ 112,526,928	\$ 107,196,154

Actualmente, la Dirección de Ingresos se encuentra en proceso de identificación de los depósitos bancarios para su posterior reclasificación y reconocimiento en las cuentas de ingreso correspondientes.

33) Deuda Pública

Representa el monto de las obligaciones directas o contingentes, derivadas de financiamientos a cargo del ente público, en términos de las disposiciones legales aplicables. Al 31 de diciembre 2025 y 2024, la deuda de la U.A.N.L., por institución bancaria, se integra como sigue:

	2025	2024
Banco Mercantil del Norte, S.A.	1,025,335,618	1,038,455,968
Total	\$1,025,335,618	\$1,038,455,968

a. Porción a corto plazo de la deuda pública a largo plazo

	2025	2024
Banco Mercantil del Norte, S.A.	15,008,067	12,853,205
Total	\$15,008,067	\$12,853,205

b. Deuda pública a largo plazo

	2025	2024
Banco Mercantil del Norte, S.A.	1,010,327,551	1,025,602,764
Total	\$1,010,327,551	\$1,025,602,764

La porción a corto plazo de la deuda se integra de las amortizaciones a pagar con vencimiento menor a un año y de acuerdo a la tabla de amortización, se desglosan de la siguiente manera:

2025
\$15,008,068

2024
\$12,853,205

Fecha Pago	Amortización	Fecha Pago	Amortización
31/12/2025	267,145	31/12/2024	228,788.28
31/01/2026	9,617,222	31/01/2025	8,236,378.22
28/02/2026	267,145	28/02/2025	228,788.28
31/03/2026	Interés	31/03/2025	Interés
30/04/2026	267,145	30/04/2025	228,788.28
31/05/2026	267,145	31/05/2025	228,788.28
30/06/2026	267,145	30/06/2025	228,788.28
31/07/2026	3,743,189	31/07/2025	3,205,740.55
31/08/2026	311,932.39	31/08/2025	267,145.05
30/09/2026	Interés	30/09/2025	Interés
31/10/2026	Interés	31/10/2025	Interés
Total	15,008,068	Total	12,853,205

A continuación, se presenta un analítico de la deuda pública directa por tipo de crédito:

Institución	Al 31 de diciembre 2024	Contratación 2025	Amortización 2025	Al 31 de diciembre 2025
a. Banorte	1,038,455,968	0	13,120,350	1,025,335,618
Total	1,038,455,968	0	13,120,350	1,025,335,618

- El saldo del crédito con Banco Mercantil del Norte, S.A. es de \$ 1,025,335,618 como contraparte de las reformas estructurales implementadas por el Gobierno Federal; este pasivo está garantizado con una parte de los recursos propios (vencimiento a septiembre 2042).
- Al 31 de diciembre 2025 y 2024, los intereses, comisiones y otros gastos de la deuda pública ascienden a \$96,627,382 y \$ 122,321,840 respectivamente y corresponden a gastos financieros (intereses y gastos de la deuda), generados por los créditos contratados por la Universidad.

III) Notas al Estado de Variación en la Hacienda Pública

34) Hacienda Pública/Patrimonio

Análisis de las modificaciones al patrimonio contribuido por tipo, naturaleza y monto:

Descripción	Al 31 de diciembre 2025	Al 31 de diciembre 2024
Hacienda pública/patrimonio neto final al 2024 y 2023	\$ 10,732,842,339	\$ 11,493,890,945
Donaciones de Capital	66,694	0
Actualizaciones de la hacienda pública/patrimonio	131,608,372	118,119,596
Resultado del período/ejercicio: ahorro/desahorro	(458,716,002)	(761,386,385)
Resultado de ejercicios anteriores	(83,318,874)	(117,781,817)
Rectificaciones de Resultados de Ejercicios Anteriores	(106,542)	0
Hacienda pública/patrimonio neto al 31 de diciembre de 2025 y 2024	\$ 10,322,375,987	\$ 10,732,842,339

El resultado del período/ejercicio: ahorro/desahorro, proviene de las operaciones realizadas por la Universidad en el período comprendido del 1 de enero al 31 de diciembre 2025 y 2024.

Con referencia al saldo del rubro "Actualizaciones de la hacienda pública/patrimonio", dicho importe ampara el reconocimiento dentro del inventario de aquellos bienes muebles (activos) adquiridos con recursos propios de las diferentes dependencias que forman parte de la Universidad, es decir, está relacionado a las compras de las facultades, preparatorias, centros de investigación etc., de acuerdo a la guía contabilizadora, los movimientos patrimoniales por altas y bajas de activos fijos, cuya adquisición se efectuó por las dependencias, con recursos propios, se afectará la cuenta 31310000 Actualización de la Hacienda Pública/Patrimonio, teniendo como contra cuentas, las correspondientes a aquellas que se desprenden del rubro 12400000 Bienes Muebles (Mobiliario y Equipo de Administración, Mobiliario y Equipo Educativo y Recreativo, Equipo e Instrumental Médico y de Laboratorio, etc.).

IV) Notas del Estado de Flujo de Efectivo

35) Efectivo y equivalentes de efectivo y flujos netos de efectivo

Análisis de los saldos finales al 31 de diciembre 2025 y 2024, del Estado de Flujo de Efectivo:

Efectivo y Equivalentes			
Cuenta	Descripción	Al 31 de diciembre 2025	Al 31 de diciembre 2024
11100000	Efectivo y Equivalentes	2,054,829,645	2,341,487,090
Total		\$ 2,054,829,645	\$ 2,341,487,090

Las cuentas bancarias que integran la cuenta de Bancos/Tesorería incluyen, entre otras, aquellas cuentas utilizadas para el manejo de los ingresos propios o de gestión, así como para el manejo de los recursos derivados de los Programas Federales y Estatales. Relativo a las Cuentas de Bancos/Dependencias y Otros, presentan los saldos de las cuentas bancarias donde se reciben recursos por la prestación de servicios de las diferentes dependencias de la Universidad, tanto facultades, preparatorias, así como departamentos administrativos en algunos casos.

La cuenta Fondos con Afectación Específica presenta el saldo de aquellos recursos destinados a proyectos o programas especiales. Con respecto a la cuenta de Depósitos de fondos de terceros en garantía y/o administración, los saldos corresponden a los recursos recibidos del Programa Escuelas al CIEN, recursos recibidos por concepto de ingresos por arrendamiento, así como para la recepción de recursos depositados por el Fondo de Pensiones y Jubilaciones de la Universidad, dichos recursos se utilizan exclusivamente para el pago de nóminas a personal pensionado o jubilado.

36) Actividades de Inversión efectivamente pagadas, respecto del apartado de aplicación al 31 de diciembre 2025 y 2024.

Adquisiciones de Actividades de Inversión efectivamente pagadas		
Concepto	Al 31 de diciembre 2025	Al 31 de diciembre 2024
Bienes Inmuebles, Infraestructura y Construcciones en Proceso	108,876,362	100,590,465
Terrenos	0	0
Viviendas	0	0
Edificios no Habitacionales	0	0
Infraestructura	0	0
Construcciones en Proceso en Bienes de Dominio Público	0	0
Construcciones en Proceso en Bienes Propios	108,876,362	100,590,465
Otros Bienes Inmuebles	0	0
Bienes Muebles	52,153,261	172,647,766
Mobiliario y Equipo de Administración	19,677,862	26,774,782
Mobiliario y Equipo Educativo y Recreativo	5,344,013	4,259,202
Equipo e Instrumental Médico y de Laboratorio	13,463,506	139,634,504

Vehículos y Equipo de Transporte*	(4,147,517)	(5,769,271)
Equipo de Defensa y Seguridad	0	0
Maquinaria Otros Equipos y Herramientas	18,240,034	8,614,164
Colecciones Obras de Arte y Objetos Valiosos*	(92,800)	(22,007)
Activos Biológicos*	(331,836)	(843,608)
Otras Inversiones	24,398,302	39,256,196
Total Aplicación por Actividades de Inversión	185,427,927	312,494,427

*A nivel cuenta su naturaleza es origen por actividades de inversión

37) Conciliación de los Flujos de Efectivo Netos de las Actividades de Operación y los saldos de Resultado del Ejercicio (Ahorro/Desahorro).

CONCILIACIÓN DE FLUJOS DE EFECTIVO NETOS		
Concepto	Al 31 de diciembre 2025	Al 31 de diciembre 2024
Resultado del Ejercicio Ahorro/Desahorro	(458,716,002)	(761,386,385)
Movimientos de partidas (o rubros) que afectan al efectivo	30,781,253	295,044,705
Movimientos de partidas (o rubros) que no afectan al efectivo	391,533,093	367,580,377
Depreciación de bienes inmuebles y muebles	389,089,327	364,587,312
Amortización de intangibles	2,277,242	2,767,343
Disminución de Bienes por pérdida obsolescencia y deterioro	147,362	224,508
Disminución de Almacén de Materiales y Suministros de Consumo	19162.99	1,213
Flujos de Efectivo Netos de las Actividades de Operación	(97,964,162)	(688,850,713)

V) Conciliación entre los Ingresos Presupuestarios y Contables, así como los Egresos Presupuestarios y los Gastos Contables.

De conformidad con lo establecido en el Acuerdo por el que se emite el formato de conciliación entre los ingresos presupuestarios y contables, así como entre los egresos presupuestarios y los gastos contables, aprobado por el Consejo Nacional de Armonización Contable y publicado el 6 de octubre de 2014; a continuación, se presentan dichas conciliaciones al 31 de diciembre de 2025.

Universidad Autónoma de Nuevo León Conciliación entre los Ingresos Presupuestarios y Contables Del 1 de enero al 31 de diciembre de 2025 (Cifras en pesos)		
Concepto	2025	
1. Total de Ingresos Presupuestarios		11,959,877,526
2. Más Ingresos Contables No Presupuestarios		335,426
2.1 Ingresos financieros	0	
2.2 Incremento por variación de inventarios	0	
2.3 Disminución del exceso de estimaciones por pérdida o deterioro u obsolescencia	0	
2.4 Disminución del exceso de provisiones	0	
2.5 Otros ingresos y beneficios varios	335,426	
2.6 Otros Ingresos Contables No Presupuestarios	0	
3. Menos ingresos presupuestarios no contables		0
3.1 Aprovechamientos capital	0	
3.2 Ingresos derivados de financiamientos	0	
3.3. Otros ingresos presupuestarios no contables	0	
4. Total de Ingresos Contables		11,960,212,952
Universidad Autónoma de Nuevo León Conciliación entre los Egresos Presupuestarios y los Gastos Contables Del 1 de enero al 31 de diciembre de 2025 (Cifras en pesos)		
Concepto	2025	
1. Total de Egresos Presupuestarios		12,215,367,547
2. Menos Egresos Presupuestarios No Contables		304,703,794
2.1 Materias primas y materiales de producción y comercialización	509,240	
2.2 Materiales y suministros	102,814,303	
2.3 Mobiliario y equipo de administración	34,138,581	
2.4 Mobiliario y equipo educacional y recreativo	6,414,192	
2.5 Equipo e instrumental médico y de laboratorio	15,806,560	
2.6 Vehículos y equipo de transporte	1,172,700	
2.7 Equipo de defensa y seguridad	0	
2.8 Maquinaria, otros equipos y herramientas	21,813,150	
2.9 Activos biológicos	0	
2.10 Bienes inmuebles	0	
2.11 Activos intangibles	0	
2.12 Obra pública en bienes de dominio público	0	

2.13 Obra pública en bienes propios	108,876,362	
2.14 Acciones y participaciones de capital	0	
2.15 Compra de títulos y valores	0	
2.16 Concesión de préstamos	0	
2.17 Inversiones en fideicomisos, mandatos y otros análogos	0	
2.18 Provisiones para contingencias y otras erogaciones especiales	0	
2.19 Amortización de la deuda pública	13,158,706	
2.20 Adeudos de ejercicios fiscales anteriores (ADEFAS)	0	
2.21 Otros egresos presupuestarios no contables	0	
3. Más gastos contables no presupuestarios		508,265,201
3.1 Estimaciones, depreciaciones, deterioros, obsolescencia y amortizaciones	391,513,930	
3.2 Provisiones	0	
3.3 Disminución de inventarios	19,163	
3.4 Otros gastos	96,334	
3.5 Inversión pública no capitalizable	0	
3.6 Materiales y suministros (consumo)	116,635,774	
3.7 Otros gastos contables no presupuestarios	0	
4. Total de gastos contables		12,418,928,954

NOTAS DE MEMORIA (CUENTAS DE ORDEN)

Cuentas de Orden Contables

Contingencias y compromisos

En este apartado, se revela el pasivo contingente, que, en términos generales, se trata de obligaciones que tienen su origen en hechos específicos e independientes del pasado, que en el futuro pueden ocurrir o no y, de acuerdo con lo que acontezca, desaparecen o se convierten en pasivos reales, tales como juicios, costos de planes de pensiones y jubilaciones.

- a) **Juicios.** Al 31 de diciembre 2025 y 2024, existe un pasivo contingente integrado por juicios atendidos que asciende a la cantidad de \$ 601,214,713 y \$ 582,162,275 respectivamente. Dicho pasivo se encuentra registrado en cuentas de orden contable, tal como se muestra enseguida:

Rubro	Descripción	Al 31 de diciembre 2025	Al 31 de diciembre 2024
74000000	Juicios		
74200000	Resolución de Demandas en Proceso Judicial	601,214,713	582,162,275

b) Por las pensiones y jubilaciones del personal al servicio de la UANL.

El reconocimiento del pasivo contingente se registró en cuentas de orden atendiendo a lo estipulado al Acuerdo por el que se emiten las Reglas de Registro y Valuación del Patrimonio (Última reforma publicada el 4 de julio del 2024) y que específicamente en el numeral 9 y 10 se señala lo siguiente:

Reglas de Registro y Valuación del Patrimonio.

9.- Pasivos contingentes

Los pasivos contingentes consideran:

- *Obligaciones surgidas a raíz de sucesos pasados, cuya existencia ha de ser confirmada sólo por la concurrencia, de uno o más eventos inciertos en el futuro que no están enteramente bajo el control del ente público.*
- *Una obligación presente a raíz de sucesos pasados, que no se ha reconocido contablemente porque no es viable que el ente público tenga que satisfacerla, o debido a que el importe de la obligación no puede ser cuantificado con la suficiente confiabilidad.*

10.- Obligaciones laborales

Un ente público debe reconocer un pasivo o una estimación por beneficios a los empleados si se reúnen la totalidad de los siguientes criterios:

- *Existe una obligación presente, legal o asumida, de efectuar pagos por beneficios a los empleados, en el futuro, como consecuencia de sucesos ocurridos en el pasado;*
- *La obligación del ente público con los empleados es atribuible a servicios ya prestados y, por ende, dichos derechos están devengados;*
- *Es probable el pago de los beneficios; y*
- *El monto de los beneficios puede ser cuantificado de manera confiable.*

La provisión del pasivo contingente laboral se determinó de conformidad con estudios actuariales realizados por peritos independientes con cifras correspondientes al año 2024. Para la determinación del cálculo actuarial (hipótesis) se consideró un escenario financiero con las siguientes variables:

1. Tasa real de rendimiento: 3.00% anual compuesto.
2. Tasa de inflación: 4.00%
3. Tasa nominal: 7.12% anual compuesto.

Dentro de los principales objetivos de la evaluación se encuentran los siguientes:

- a. Calcular los pasivos contingentes por servicios de las prestaciones evaluadas.
- b. Determinar la información requerida por la Norma de Información Financiera D3 emitida por el Consejo Mexicano para la Investigación y Desarrollo de Normas de Información Financiera, AC. (CINIF) para el registro contable de los pasivos laborales.

En atención a los resultados del estudio, se concluye que la Universidad deberá tener una provisión global por la cantidad de \$55,894,967,295 separado en subcuentas de retiro y terminación, tal como se muestra en el siguiente cuadro:

Sistema de Prestaciones Contingentes	
Activos del Plan	9,357,930,517
Obligación Transitoria	16,431,100,005
Costo Neto del Período	3,867,294,238
Pasivo/Activo Neto Proyectado (Libros)	26,238,642,535
Pérdidas/(ganancias) actuariales a ORI	0
Obligaciones por Beneficios Definidos	\$ 55,894,967,295

Dicha provisión se encuentra registrado en cuentas de orden contable, tal como se muestra enseguida:

Rubro	Descripción	Al 31 de diciembre 2025	Al 31 de diciembre 2024
77000000	Obligaciones Laborales		
77100000	Obligaciones Laborales Pendientes de Fondar	55,894,967,295	52,098,605,803

**Cuentas de Orden Presupuestarias
Ley de Ingresos**

Tiene por finalidad registrar, a partir de la Ley y a través de los rubros que la componen las operaciones de ingresos del período.

Atendiendo a los momentos contables del ingreso, el ingreso modificado (Ley de ingresos estimada más las modificaciones a la ley de ingresos estimada) ascendió a un total de \$12,049,316,851, y que al 31 de diciembre de 2025 se ha devengado y recaudado el 99%.

Cuentas de Orden Presupuestarias de Ingresos	
Descripción	2025
Ley de Ingresos Estimada	11,151,605,141
Ley de Ingresos por Ejecutar	89,439,325
Modificaciones a la Ley de Ingresos Estimada	897,711,710
Ley de Ingresos Modificada (Techo presupuestal)	12,049,316,851
Ley de Ingresos Devengada	11,959,877,526
Ley de Ingresos Recaudada	11,953,133,037

Fuente de financiamiento		Devengado (Por año origen del recurso)		Total
		Anteriores	2025	
14101	Ingresos por ventas de bienes y servicios de organismos descentralizados	22,043,063	1,433,890,655	1,455,933,717
14201	Aportaciones de terceros	0	134,582,882	134,582,882
25101	Fondo de Aportaciones Múltiples Nivel Medio Superior	2,017	13,873,419	13,875,436
25102	Fondo de Aportaciones Múltiples Nivel Superior	6,761	50,327,347	50,334,107
25202	Recursos Públicos Federales Extraordinarios No Regularizables	44,556	0	44,556
25206	Programa para el Desarrollo Profesional Docente, para el Tipo Superior	186,923	703,173	890,096
25208	Programa de Subsidios para Organismos Descentralizados Estatales (Federal)	0	7,303,327,605	7,303,327,605
26101	Programa de Subsidios para Organismos Descentralizados Estatales (Estatad)	386,825	2,821,112,802	2,821,499,627
26102	Programa Estatal de Inversión (PEI)	8,087	0	8,087
26201	Aportación Extraordinaria Estatal	881,414	155,500,000	156,381,414
26202	Otra Aportación Extraordinaria Estatal	0	13,000,000	13,000,000
26203	Aportación Extraordinaria Estatal (Observatorio)	10,000,000	0	10,000,000
Total		\$ 33,559,645	\$ 11,926,317,882	\$ 11,959,877,526

Por otro lado, al cierre del mismo periodo, se registraron cuentas por cobrar por un monto de \$ 6,744,490, integrándose tal como se muestra en la siguiente tabla, columna "Devengado por recaudar", estos corresponden a ingresos del Rubro 7 Ingresos por Venta de Bienes, Prestación de Servicios y Otros Ingresos y 8 Participaciones, Aportaciones, Convenios, Incentivos Derivados de la Colaboración Fiscal y Fondos Distintos de Aportaciones, con fuente de financiamiento 1 Recursos No Etiquetados y 2 Recurso Etiquetado, respectivamente.

Fuente de Financiamiento	Rubro de Ingreso	Descripción Rubro de Ingreso	Devengado por Recaudar al 31 de diciembre 2025
14101	73101	Inscripciones	227,213
14101	73103	Bono deportivo	24,724
14101	73104	Cuota escolar	181,200
14101	73105	Servicios para la Enseñanza	352,339
14101	73401	Revalidación y autorización de materias	684,385
14101	73704	Ingresos por Arrendamiento	2,320,769
14201	73704	Ingresos por Arrendamiento	34,185.24
14201	79102	Otros ingresos	919,675
26201	83801	Recursos Estatales Extraordinarios	2,000,000
Total			6,744,490

Presupuesto de Egresos

Tiene por finalidad registrar, a partir del Presupuesto de Egresos del período y mediante los rubros que lo componen, las operaciones presupuestarias del período.

Cuentas de Orden Presupuestarias de Egresos	
Descripción	2025
Presupuesto de Egresos Aprobado	11,151,605,141
Presupuesto de Egresos por Ejercer	172,768,788
Modificaciones al Presupuesto de Egresos Aprobado	(2,042,317,848)
Presupuesto de Egresos Modificado (Techo presupuestal) *	13,193,922,989
Presupuesto de Egresos Comprometido	13,021,154,201
Presupuesto de Egresos Devengado	12,215,367,547
Presupuesto de Egresos Ejercido	11,954,057,341
Presupuesto de Egresos Pagado	11,926,983,857

Con relación a los momentos contables del egreso, el egreso modificado (presupuesto de egresos aprobado más sus modificaciones al presupuesto de egresos aprobado) asciende a un importe de \$ 13,193,922,989, de estos se comprometió aproximadamente el 99%, se devengó el 94% sobre el total comprometido, sobre el devengado, se ejerció el 98%, finalmente se pagó el 100% del monto ejercido. Es relevante señalar, que el presupuesto ejecutado en 2025 se compone tanto de los remanentes de ejercicios anteriores, así como del recurso recibido en 2025. La siguiente tabla muestra el comportamiento de las modificaciones al presupuesto aprobado 2025, atendiendo al año del recurso y la fuente de financiamiento:

Año del recurso	FF	Descripción	Aprobado Anual	Modificado Anual	Devengado al 31 de diciembre 2025
Anteriores	14101	Ingresos por ventas de bienes y servicios de organismos descentralizados	0	609,000,649	541,846,399
	14201	Aportaciones de terceros	0	8,885,711	8,706,746
	25101	Fondo de Aportaciones Múltiples Nivel Medio Superior	0	7,285,904	7,199,905
	25102	Fondo de Aportaciones Múltiples Nivel Superior	0	27,001,821	21,045,234
	25202	Recursos Públicos Federales Extraordinarios No Regularizables	0	123,652,769	121,325,278
	25206	Programa para el Desarrollo Profesional Docente, para el Tipo Superior	0	109,905	22,227
	25208	Programa de Subsidios para Organismos Descentralizados Estatales (Federal)	0	134,947,250	131,897,302
	26101	Programa de Subsidios para Organismos Descentralizados Estatales (Estatal)	0	240,269,790	168,985,298
	26201	Aportación Extraordinaria Estatal	0	14,648,506	13,126,055
	26202	Otra Aportación Extraordinaria Estatal	0	2,363,477	2,087,281
	26203	Aportación Extraordinaria Estatal (Observatorio)	0	10,000,000	10,000,000
Subtotal anteriores			0	1,178,165,782	1,026,241,725
2025	14101	Ingresos por ventas de bienes y servicios de organismos descentralizados	1,481,194,134	1,433,890,655	1,379,471,314
	14201	Aportaciones de terceros	139,434,324	134,582,882	22,313,332
	25101	Fondo de Aportaciones Múltiples Nivel Medio Superior	16,527,997	13,873,419	2,538,411
	25102	Fondo de Aportaciones Múltiples Nivel Superior	29,277,637	50,327,347	17,054,995
	25104	Programa Escuelas al CIEN	460,163	460,163	0
	25206	Programa para el Desarrollo Profesional Docente, para el Tipo Superior	0	703,173	221,954
	25208	Recursos Públicos Federales Extraordinarios No Regularizables	6,734,472,569	7,303,327,605	7,093,969,759
	26101	Programa para el Desarrollo Profesional Docente, para el Tipo Superior	2,750,238,317	2,910,091,964	2,601,667,943
	26201	Programa de Subsidios para Organismos Descentralizados Estatales (Federal)	0	155,500,000	70,000,000
	26202	Otra Aportación Extraordinaria Estatal	0	13,000,000	1,888,114
Subtotal 2025			11,151,605,141	12,015,757,207	11,189,125,822
Total			\$ 11,151,605,141	\$ 13,193,922,989	\$ 12,215,367,547

Responsabilidad sobre la presentación razonable de la información contable

La Universidad Autónoma de Nuevo León manifiesta “Bajo protesta de decir verdad declaramos que los Estados Financieros y sus notas, son razonablemente correctos y son responsabilidad del emisor”.

Fecha de elaboración: 15 de enero de 2026



M.G.A.P. CECY ABIGAIL GARCÍA CATALINO
DIRECTORA DE CONTABILIDAD Y CUENTA
PÚBLICA DE LA U.A.N.L.



DR. LUIS ALBERTO VILLARREAL VILLARREAL
TESORERO GENERAL
DE LA U.A.N.L.




UNIVERSIDAD AUTÓNOMA DE NUEVO LEÓN

Universidad Autónoma de Nuevo León
Estado Analítico del Activo
Del 1 de enero al 31 de diciembre de 2025
(Cifras en Pesos)

Concepto	Saldo Inicial 1	Cargos del Periodo 2	Abonos del Periodo 3	Saldo Final 4=(1+2-3)	Variación del Periodo (4-1)
ACTIVO	12,814,755,687	569,242,054,287	569,656,148,689	12,400,661,285	(414,094,402)
Activo Circulante	3,765,578,867	568,857,811,374	569,200,837,079	3,422,553,162	(343,025,705)
Efectivo y Equivalentes	2,341,487,090	555,203,877,580	555,490,535,024	2,054,829,646	(286,657,444)
Derechos a Recibir Efectivo o Equivalentes	1,182,645,337	13,532,732,660	13,495,251,775	1,220,126,222	37,480,885
Derechos a Recibir Bienes o Servicios	7,196,107	16,687,291	10,667,710	13,215,688	6,019,581
Inventarios	358,465	509,240	692,120	175,585	(182,880)
Almacenes	17,813,300	103,734,200	118,557,746	2,989,754	(14,823,546)
Estimación por Pérdida o Deterioro de Activos Circulantes	0	0	0	0	0
Otros Activos Circulantes	216,078,568	270,403	85,132,704	131,216,267	(84,862,301)
Activo No Circulante	9,049,176,820	384,242,913	455,311,610	8,978,108,123	(71,068,697)
Inversiones Financieras a Largo Plazo	100,947	0	0.00	100,947	0
Derechos a Recibir Efectivo o Equivalentes a Largo Plazo	0	0	0	0	0
Bienes Inmuebles, Infraestructura y Construcciones en Proceso	11,509,075,299	108,876,362	0	11,617,951,661	108,876,362
Bienes Muebles	4,919,534,914	216,118,559	63,710,577	5,071,942,896	152,407,982
Activos Intangibles	9,402,777	182,880	0	9,585,657	182,880
Depreciación, Deterioro y Amortización Acumulada de Bienes	(7,388,937,117)	59,065,112	391,601,033	(7,721,473,038)	(332,535,921)
Activos Diferidos	0	0	0	0	0
Estimación por Pérdida o Deterioro de Activos no Circulantes	0	0	0	0	0
Otros Activos no Circulantes	0	0	0	0	0

Bajo protesta de decir verdad declaramos que los Estados Financieros y sus notas, son razonablemente correctos y son responsabilidad del emisor

Fecha de elaboración: 15 de enero de 2026


M.G.A.P. CECY ABIGAIL GARCIA CATALINO
DIRECTORA DE CONTABILIDAD Y CUENTA PÚBLICA


DR. LUIS ALBERTO VILLARREAL VILLARREAL
TESORERO GENERAL




Universidad Autónoma de Nuevo León
 Estado Analítico de la Deuda y Otros Pasivos
 Del 1 de enero al 31 de diciembre de 2025
 (Pesos)

Denominación de las Deudas	Moneda de Contratación	Institución o País Acreedor	Saldo Inicial del Periodo	Saldo Final del Periodo
DEUDA PÚBLICA				
Corto Plazo				
Deuda Interna			12,853,205	15,008,067
Instituciones de Crédito	M.N.	BANORTE	12,853,205	15,008,067
Títulos y Valores			0	0
Arrendamientos Financieros			0	0
Deuda Externa			0	0
Organismos Financieros Internacionales			0	0
Deuda Bilateral			0	0
Títulos y Valores			0	0
Arrendamientos Financieros			0	0
Subtotal Corto Plazo			12,853,205	15,008,067
Largo Plazo				
Deuda Interna			1,025,602,764	1,010,327,551
Instituciones de Crédito	M.N.	BANORTE	1,025,602,764	1,010,327,551
Títulos y Valores			0	0
Arrendamientos Financieros			0	0
Deuda Externa			0	0
Organismos Financieros Internacionales			0	0
Deuda Bilateral			0	0
Títulos y Valores			0	0
Arrendamientos Financieros			0	0
Subtotal Largo Plazo			1,025,602,764	1,010,327,551
Otros Pasivos			1,043,457,380	1,052,949,679
Total Deuda y Otros Pasivos			2,081,913,348	2,078,285,298

Bajo protesta de decir verdad declaramos que los Estados Financieros y sus notas, son razonablemente correctos y son responsabilidad del emisor

Fecha de elaboración: 15 de enero de 2026


 M.G.A.P. CECY ABIGAIL GARCIA CATALINO
 DIRECTORA DE CONTABILIDAD Y CUENTA PÚBLICA


 DR. LUIS ALBERTO VILLARREAL VILLARREAL
 TESORERO GENERAL





Información Presupuestaria

INFORME DE AVANCE DE GESTIÓN FINANCIERA CUARTO TRIMESTRE
UNIVERSIDAD AUTÓNOMA DE NUEVO LEÓN

2025

Universidad Autónoma de Nuevo León
 Estado Analítico de Ingresos
 Del 1 de enero al 31 de diciembre de 2025
 (Cifras en Pesos)

Rubro de Ingresos	Ingreso					Diferencia (6 = 5 - 1)
	Estimado	Ampliaciones / (Reducciones)	Modificado	Devengado	Recaudado	
	(1)	(2)	(3= 1 + 2)	(4)	(5)	
Impuestos	0	0	0	0	0	0
Cuotas y Aportaciones de Seguridad Social	0	0	0	0	0	0
Contribuciones de Mejoras	0	0	0	0	0	0
Derechos	0	0	0	0	0	0
Productos	206,833,874	-54,126,905	152,706,969	152,706,969	152,706,969	-54,126,905
Aprovechamientos	0	0	0	0	0	0
Ingresos por Venta de Bienes, Prestación de Servicios y Otros	1,562,736,648	-61,566,443	1,501,170,205	1,501,170,205	1,496,425,715	-66,310,933
Participaciones, Aportaciones, Convenios, Incentivos Derivados de la Colaboración Fiscal y Fondos Distintos de Aportaciones	44,825,838	197,471,015	242,296,853	241,836,690	239,836,690	195,010,852
Transferencias, Asignaciones, Subsidios y Subvenciones, y Pensiones y Jubilaciones	9,337,208,781	815,934,043	10,153,142,824	10,064,163,662	10,064,163,662	726,954,881
Ingresos Derivados de Financiamientos	0	0	0	0	0	0
Total	11,151,605,141	897,711,710	12,049,316,851	11,959,877,526	11,953,133,037	801,527,896
				Ingresos excedentes		

Estado Analítico de Ingresos Por Fuente de Financiamiento	Ingreso					Diferencia (6 = 5 - 1)
	Estimado	Ampliaciones / (Reducciones)	Modificado	Devengado	Recaudado	
	(1)	(2)	(3= 1 + 2)	(4)	(5)	
Ingresos del Poder Ejecutivo Federal o Estatal y de los Municipios	0	0	0	0	0	0
Impuestos	0	0	0	0	0	0
Cuotas y Aportaciones de Seguridad Social	0	0	0	0	0	0
Contribuciones de Mejoras	0	0	0	0	0	0
Derechos	0	0	0	0	0	0
Productos ¹	0	0	0	0	0	0
Aprovechamientos ²	0	0	0	0	0	0
Participaciones, Aportaciones, Convenios, Incentivos Derivados de la Colaboración Fiscal y Fondos Distintos de Aportaciones	0	0	0	0	0	0
Transferencias, Asignaciones, Subsidios y Subvenciones, y	0	0	0	0	0	0
Ingresos de los Entes Públicos de los Poderes Legislativo y Judicial, de los Órganos Autónomos y del Sector Paraestatal o Paramunicipal, así como de las Empresas Públicas del Estado	11,151,605,141	897,711,710	12,049,316,851	11,959,877,526	11,953,133,037	801,527,896
Cuotas y Aportaciones de Seguridad Social	0	0	0	0	0	0
Productos ¹	206,833,874	-54,126,905	152,706,969	152,706,969	152,706,969	-54,126,905
Ingresos por Venta de Bienes, Prestación de Servicios y Otros Ingresos ³	1,562,736,648	-61,566,443	1,501,170,205	1,501,170,205	1,496,425,715	-66,310,933
Transferencias, Asignaciones, Subsidios y Subvenciones, y Pensiones y Jubilaciones	9,382,034,619	1,013,405,058	10,395,439,677	10,306,000,352	10,304,000,352	921,965,733
Ingresos Derivados de Financiamientos	0	0	0	0	0	0
Ingresos Derivados de Financiamientos	0	0	0	0	0	0
Total	11,151,605,141	897,711,710	12,049,316,851	11,959,877,526	11,953,133,037	801,527,896
				Ingresos excedentes		

¹ Incluye intereses que generan las cuentas bancarias del Poder Ejecutivo de la Federación, de las Entidades Federativas, así como de los Municipios.

² Incluye donativos en efectivo del Poder Ejecutivo, entre otros aprovechamientos.

³ Otros Ingresos se refiere a los ingresos propios obtenidos por los Poderes Legislativo y Judicial, los Órganos Autónomos y las Entidades de la Administración Pública Paraestatal y Paramunicipal, por sus actividades diversas no inherentes a su operación que generan recursos y que no sean ingresos por venta de bienes o prestación de servicios, tales como donativos en efectivo, entre otros.

Fecha de elaboración: 26 de Enero del 2026

C.P. MARÍA DEL SOCORRO GARCÍA CASTILLO
DIRECTORA DE CONTROL PRESUPUESTAL


DR. LUIS ALBERTO VILLARREAL VILLARREAL
TESORERO GENERAL

Universidad Autónoma de Nuevo León
 Estado Analítico del Ejercicio del Presupuesto de Egresos
 Clasificación Administrativa
 Del 1 de enero al 31 de diciembre de 2025
 (Cifras en Pesos)

Concepto	Egresos					Subejercicio (6 = 3 - 4)
	Aprobado	Ampliaciones/ (Reducciones)	Modificado	Devengado	Pagado	
	(1)	(2)	(3= 1 + 2)	(4)	(5)	
Universiad Autónoma de Nuevo León	11,151,605,141	2,042,317,848	13,193,922,989	12,215,367,547	11,926,983,857	978,555,442
Total del Egreso	11,151,605,141	2,042,317,848	13,193,922,989	12,215,367,547	11,926,983,857	978,555,442

Fecha de elaboración: 26 de Enero del 2026


 C.P. MARÍA DEL SOCORRO GARCÍA CASTILLO
 DIRECTORA DE CONTROL PRESUPUESTAL



 DR. LUIS ALBERTO VILLARREAL VILLARREAL
 TESORERO GENERAL

Universidad Autónoma de Nuevo León
 Estado Analítico del Ejercicio del Presupuesto de Egresos
 Clasificación Económica (por Tipo de Gasto)
 Del 1 de enero al 31 de diciembre de 2025
 (Cifras en Pesos)

Concepto	Egresos					Subejercicio (6 = 3 - 4)
	Aprobado	Ampliaciones/ (Reducciones)	Modificado	Devengado	Pagado	
	(1)	(2)	(3 = 1 + 2)	(4)	(5)	
Gasto Corriente	10,952,720,711	1,952,729,699	12,905,450,410	12,009,812,939	11,732,781,501	895,637,471
Gasto de Capital	185,725,723	89,588,149	275,313,872	192,395,901	181,310,795	82,917,971
Amortización de la Deuda y Disminución de Pasivos	13,158,707	0	13,158,707	13,158,706	12,891,561	1
Pensiones y Jubilaciones	0	0	0	0	0	0
Participaciones	0	0	0	0	0	0
Total del Egreso	11,151,605,141	2,042,317,848	13,193,922,989	12,215,367,547	11,926,983,857	978,555,442

Fecha de elaboración: 26 de Enero del 2026


 C.P. MARÍA DEL SOCORRO GARCÍA CASTILLO
 DIRECTORA DE CONTROL PRESUPUESTAL


 DR. LUIS ALBERTO VILLARREAL VILLARREAL
 TESORERO GENERAL

Universidad Autónoma de Nuevo León
 Estado Analítico del Ejercicio del Presupuesto de Egresos
 Clasificación por Objeto del Gasto (Capítulo y Concepto)
 Del 1 de enero al 31 de diciembre de 2025
 (Cifras en Pesos)

Concepto	Egresos					Subejercicio (6 = 3 - 4)
	Aprobado	Ampliaciones/ (Reducciones)	Modificado	Devengado	Pagado	
	(1)	(2)	(3= 1 + 2)	(4)	(5)	
Servicios Personales	7,782,311,085	469,466,195	8,251,777,280	8,144,147,107	8,016,972,629	107,630,173
Remuneraciones al Personal de Carácter Permanente	3,137,026,632	121,934,298	3,258,960,930	3,217,651,805	3,217,624,026	41,309,125
Remuneraciones al Personal de Carácter Transitorio	6,445,840	-2,709,240	3,736,600	3,736,600	3,679,800	0
Remuneraciones Adicionales y Especiales	736,647,567	12,563,840	749,211,407	749,159,588	748,930,910	51,819
Seguridad Social	839,880,252	146,420,833	986,301,085	933,426,301	833,733,587	52,874,783
Otras Prestaciones Sociales y Económicas	2,526,877,649	164,563,053	2,691,440,702	2,678,094,408	2,651,051,702	13,346,294
Previsiones	0	0	0	0	0	0
Pago de Estímulos a Servidores Públicos	535,433,145	26,693,412	562,126,557	562,078,404	561,952,604	48,152
Materiales y Suministros	313,950,905	179,273,726	493,224,631	337,291,111	328,899,917	155,933,520
Materiales de Administración, Emisión de Documentos y Artículos Oficiales	73,543,627	-24,100,178	49,443,449	48,191,510	44,784,149	1,251,939
Alimentos y Utensilios	15,785,766	-4,130,013	11,655,753	11,365,500	10,499,961	290,253
Materias Primas y Materiales de Producción y Comercialización	0	509,240	509,240	509,240	509,240	0
Materiales y Artículos de Construcción y de Reparación	6,197,243	9,221,496	15,418,739	14,670,903	13,181,363	747,835
Productos Químicos, Farmacéuticos y de Laboratorio	168,558,573	189,617,403	358,175,976	205,613,532	205,537,546	152,562,444
Combustibles, Lubricantes y Aditivos	13,354,413	1,987,232	15,341,645	15,341,645	14,538,082	0
Vestuario, Blancos, Prendas de Protección y Artículos Deportivos	32,489,298	-88,849	32,400,449	32,280,291	31,687,301	120,157
Materiales y Suministros para Seguridad	0	0	0	0	0	0
Herramientas, Refacciones y Accesorios Menores	4,021,985	6,257,397	10,279,382	9,318,492	8,162,276	960,890
Servicios Generales	2,236,777,783	998,548,302	3,235,326,085	2,739,592,825	2,625,043,737	495,733,260
Servicios Básicos	436,142,845	44,548,061	480,690,906	443,390,371	430,811,785	37,300,534
Servicios de Arrendamiento	156,115,828	7,979,747	164,095,575	160,799,320	144,384,924	3,296,255
Servicios Profesionales, Científicos, Técnicos y Otros Servicios	719,176,829	185,080,328	904,257,157	869,931,411	830,016,372	34,325,746

Servicios Financieros, Bancarios y Comerciales	41,158,494	-4,054,687	37,103,807	36,993,554	35,950,823	110,253
Servicios de Instalación, Reparación, Mantenimiento y Conservación	205,580,216	28,709,279	234,289,495	201,734,350	168,034,998	32,555,145
Servicios de Comunicación Social y Publicidad.	93,723,064	213,838,882	307,561,946	304,919,908	302,982,708	2,642,038
Servicios de Traslado y Viáticos	15,569,868	98,912,656	114,482,524	112,271,132	111,083,301	2,211,392
Servicios Oficiales	223,158,821	196,805,731	419,964,552	391,833,168	384,221,616	28,131,384
Otros Servicios Generales	346,151,818	226,728,305	572,880,123	217,719,610	217,557,210	355,160,512
Transferencias, Asignaciones, Subsidios y Otras Ayudas	496,552,838	305,441,476	801,994,314	692,154,513	672,150,563	109,839,801
Transferencias Internas y Asignaciones al Sector Público	0	0	0	0	0	0
Transferencias al Resto del Sector Público	0	0	0	0	0	0
Subsidios y Subvenciones	43,315,576	3,720,924	47,036,500	47,036,500	47,036,500	0
Ayudas Sociales	453,237,262	301,720,552	754,957,814	645,118,013	625,114,063	109,839,801
Pensiones y Jubilaciones	0	0	0	0	0	0
Transferencias a Fideicomisos, Mandatos y Otros Análogos	0	0	0	0	0	0
Transferencias a la Seguridad Social	0	0	0	0	0	0
Donativos	0	0	0	0	0	0
Transferencias al Exterior	0	0	0	0	0	0
Bienes Muebles, Inmuebles e Intangibles	72,417,837	34,806,603	107,224,440	83,519,539	74,420,550	23,704,901
Mobiliario y Equipo de Administración	59,431,175	-8,884,343	50,546,832	38,100,850	36,969,992	12,445,981
Mobiliario y Equipo Educativo y Recreativo	0	7,028,082	7,028,082	6,454,820	6,450,082	573,263
Equipo e Instrumental Médico y de Laboratorio	0	16,109,601	16,109,601	15,906,808	11,954,276	202,793
Vehículos y Equipo de Transporte	0	1,172,700	1,172,700	1,172,700	1,172,700	0
Equipo de Defensa y Seguridad	0	0	0	0	0	0
Maquinaria, Otros Equipos y Herramientas	12,986,662	19,368,716	32,355,378	21,884,361	17,873,500	10,471,017
Activos Biológicos	0	0	0	0	0	0
Bienes Inmuebles	0	0	0	0	0	0
Activos Intangibles	0	11,847	11,847	0	0	11,847
Inversión Pública	113,307,886	54,781,546	168,089,432	108,876,362	106,890,245	59,213,070
Obra Pública en Bienes de Dominio Público	0	0	0	0	0	0
Obra Pública en Bienes Propios	113,307,886	54,781,546	168,089,432	108,876,362	106,890,245	59,213,070
Proyectos Productivos y Acciones de Fomento	0	0	0	0	0	0
Inversiones Financieras y Otras Provisiones	0	0	0	0	0	0
Inversiones para el Fomento de Actividades Productivas.	0	0	0	0	0	0
Acciones y Participaciones de Capital	0	0	0	0	0	0

Compra de Títulos y Valores	0	0	0	0	0	0
Concesión de Préstamos	0	0	0	0	0	0
Inversiones en Fideicomisos, Mandatos y Otros Análogos	0	0	0	0	0	0
Otras Inversiones Financieras	0	0	0	0	0	0
Provisiones para Contingencias y Otras Erogaciones Especiales	0	0	0	0	0	0
Participaciones y Aportaciones	0	0	0	0	0	0
Participaciones	0	0	0	0	0	0
Aportaciones	0	0	0	0	0	0
Convenios	0	0	0	0	0	0
Deuda Pública	136,286,807	0	136,286,807	109,786,089	102,606,216	26,500,718
Amortización de la Deuda Pública	13,158,707	0	13,158,707	13,158,706	12,891,561	1
Intereses de la Deuda Pública	123,128,100	0	123,128,100	96,627,382	89,714,655	26,500,718
Comisiones de la Deuda Pública	0	0	0	0	0	0
Gastos de la Deuda Pública	0	0	0	0	0	0
Costo por Coberturas	0	0	0	0	0	0
Apoyos Financieros	0	0	0	0	0	0
Adeudos de Ejercicios Fiscales Anteriores (Adefas)	0	0	0	0	0	0
Total del Egreso	11,151,605,141	2,042,317,848	13,193,922,989	12,215,367,547	11,926,983,857	978,555,442

Fecha de elaboración: 26 de Enero del 2026



C.P. MARÍA DEL SOCORRO GARCÍA CASTILLO
DIRECTORA DE CONTROL PRESUPUESTAL



DR. LUIS ALBERTO VILLARREAL VILLARREAL
TESORERO GENERAL

Universidad Autónoma de Nuevo León
 Estado Analítico del Ejercicio del Presupuesto de Egresos
 Clasificación Funcional (Finalidad y Función)
 Del 1 de enero al 31 de diciembre de 2025
 (Cifras en Pesos)

Concepto	Egresos					Subejercicio (6 = 3 - 4)
	Aprobado	Ampliaciones/ (Reducciones)	Modificado	Devengado	Pagado	
	(1)	(2)	(3= 1 + 2)	(4)	(5)	
Gobierno	0	0	0	0	0	0
Legislación	0	0	0	0	0	0
Justicia	0	0	0	0	0	0
Coordinación de la Política de Gobierno	0	0	0	0	0	0
Relaciones Exteriores	0	0	0	0	0	0
Asuntos Financieros y Hacendarios	0	0	0	0	0	0
Seguridad Nacional	0	0	0	0	0	0
Asuntos de Orden Público y de Seguridad Interior	0	0	0	0	0	0
Otros Servicios Generales	0	0	0	0	0	0
Desarrollo Social	10,201,240,417	2,021,592,974	12,222,833,391	11,284,553,520	11,002,680,829	938,279,870
Protección Ambiental	0	0	0	0	0	0
Vivienda y Servicios a la Comunidad	0	0	0	0	0	0
Salud	0	0	0	0	0	0
Recreación, Cultura y Otras Manifestaciones Sociales	0	0	0	0	0	0
Educación	10,201,240,417	2,021,592,974	12,222,833,391	11,284,553,520	11,002,680,829	938,279,870
Protección Social	0	0	0	0	0	0
Otros Asuntos Sociales	0	0	0	0	0	0
Desarrollo Económico	950,364,724	20,724,874	971,089,598	930,814,027	924,303,029	40,275,572
Asuntos Económicos, Comerciales y Laborales en General	0	0	0	0	0	0
Agropecuaria, Silvicultura, Pesca y Caza	0	0	0	0	0	0
Combustibles y Energía	0	0	0	0	0	0

W

e

Minería, Manufacturas y Construcción	0	0	0	0	0	0
Transporte	0	0	0	0	0	0
Comunicaciones	0	0	0	0	0	0
Turismo	0	0	0	0	0	0
Ciencia, Tecnología e Innovación	950,364,724	20,724,874	971,089,598	930,814,027	924,303,029	40,275,572
Otras Industrias y Otros Asuntos Económicos	0	0	0	0	0	0
Otras no Clasificadas en Funciones Anteriores	0	0	0	0	0	0
Transacciones de la Deuda Publica / Costo Financiero de la Deuda	0	0	0	0	0	0
Transferencias, Participaciones y Aportaciones entre diferentes Niveles y Ordenes de Gobierno	0	0	0	0	0	0
Saneamiento del Sistema Financiero	0	0	0	0	0	0
Adeudos de Ejercicios Fiscales Anteriores	0	0	0	0	0	0
Total del Egreso	11,151,605,141	2,042,317,848	13,193,922,989	12,215,367,547	11,926,983,857	978,555,442

Fecha de elaboración: 26 de Enero del 2026


 C.P. MARÍA DEL SOCORRO GARCÍA CASTILLO
 DIRECTORA DE CONTROL PRESUPUESTAL


 DR. LUIS ALBERTO VILLARREAL VILLARREAL
 TESORERO GENERAL

Universidad Autónoma de Nuevo León
 Estado Analítico del Ejercicio del Presupuesto de Egresos
 Clasificación por Fuente de Financiamiento
 Del 1 de enero al 31 de diciembre de 2025
 (Cifras en Pesos)

Concepto	Egresos					Subejercicio (6 = 3 - 4)
	Aprobado	Ampliaciones/ (Reducciones)	Modificado	Devengado	Pagado	
	(1)	(2)	(3= 1 + 2)	(4)	(5)	
No Etiquetado	1,620,628,458	565,731,439	2,186,359,897	1,952,337,791	1,893,344,919	234,022,106
Recursos Fiscales	0	0	0	0	0	0
Financiamientos Internos	0	0	0	0	0	0
Financiamientos Externos	0	0	0	0	0	0
Ingresos Propios	1,620,628,458	565,731,439	2,186,359,897	1,952,337,791	1,893,344,919	234,022,106
Recursos Federales	0	0	0	0	0	0
Recursos Estatales	0	0	0	0	0	0
Otros Recursos de Libre Disposición	0	0	0	0	0	0
Etiquetado	9,530,976,683	1,476,586,409	11,007,563,092	10,263,029,756	10,033,638,938	744,533,336
Recursos Federales	6,780,738,366	880,950,989	7,661,689,355	7,395,275,064	7,196,507,587	266,414,291
Recursos Estatales	2,750,238,317	595,635,420	3,345,873,737	2,867,754,692	2,837,131,351	478,119,045
Otros Recursos de Transferencias Federales Etiquetadas	0	0	0	0	0	0
Total del Egreso	11,151,605,141	2,042,317,848	13,193,922,989	12,215,367,547	11,926,983,857	978,555,442

Fecha de elaboración: 26 de Enero del 2026

C.P. MARÍA DEL SOCORRO GARCÍA CASTILLO
 DIRECTORA DE CONTROL PRESUPUESTAL

DR. LUIS ALBERTO VILLARREAL VILLARREAL
 TESORERO GENERAL

Universidad Autónoma de Nuevo León
 Endeudamiento Neto
 Del 1 de enero al 31 de diciembre de 2025
 (Cifras en Pesos)

Identificación de Crédito o Instrumento	Contratación / Colocación	Amortización	Endeudamiento Neto
	A	B	C = A - B
Créditos Bancarios			
BANORTE	0	13,158,707	(13,158,707)
Total Créditos Bancarios	0	13,158,707	(13,158,707)
Otros Instrumentos de Deuda			
Total Otros Instrumentos de Deuda	0	0	0
TOTAL	0	13,158,707	(13,158,707)

Fecha de elaboración: 26 de Enero del 2026


 C.P. MARÍA DEL SOCORRO GARCÍA CASTILLO
 DIRECTORA DE CONTROL PRESUPUESTAL


 DR. LUIS ALBERTO VILLARREAL VILLARREAL
 TESORERO GENERAL

Universidad Autónoma de Nuevo León
 Intereses de la Deuda
 Del 1 de enero al 31 de diciembre de 2025
 (Cifras en Pesos)

Identificación de Crédito o Instrumento	Devengado	Pagado
Créditos Bancarios		
BANORTE	96,627,382	96,627,382
Total de Intereses de Créditos Bancarios	96,627,382	96,627,382
Otros Instrumentos de Deuda		
Total de Intereses de Otros Instrumentos de Deuda	0	0
TOTAL	96,627,382	96,627,382

Fecha de elaboración: 26 de Enero del 2026


 C.P. MARÍA DEL SOCORRO GARCÍA CASTILLO
 DIRECTORA DE CONTROL PRESUPUESTAL


 DR. LUIS ALBERTO VILLARREAL VILLARREAL
 TESORERO GENERAL

UNIVERSIDAD AUTÓNOMA DE NUEVO LEÓN

Universidad Autónoma de Nuevo León
Indicadores de Postura Fiscal
Del 1 de enero al 31 de diciembre de 2025
(Cifras en Pesos)

Concepto	Estimado/Aprobado	Devengado	Recaudado/Pagado
I. Ingresos Presupuestarios	11,151,605,141	11,959,877,526	11,953,133,037
1. Ingresos del Gobierno de la Entidad Federativa	11,151,605,141	11,959,877,526	11,953,133,037
2. Ingresos del Sector Paraestatal	0	0	0
II. Egresos Presupuestarios	11,138,446,434	12,202,208,840	11,914,092,297
3. Egresos del Gobierno de la Entidad Federativa	11,138,446,434	12,202,208,840	11,914,092,297
4. Egresos del Sector Paraestatal	0	0	0
III. Balance Presupuestario (Superávit o Déficit) (III = I - II)	13,158,707	-242,331,314	39,040,740

Concepto	Estimado	Devengado	Pagado ³
III. Balance presupuestario (Superávit o Déficit)	13,158,707	-242,331,314	39,040,740
IV. Intereses, Comisiones y Gastos de la Deuda	123,128,100	96,627,382	89,714,655
V. Balance Primario (Superávit o Déficit) (V= III + IV)	136,286,807	-145,703,931	128,755,395

Concepto	Estimado	Devengado	Pagado ³
A. Financiamiento	0	0	0
B. Amortización de la deuda	13,158,707	13,158,706	12,891,561
C. Endeudamiento ó desendeudamiento (C = A - B)	-13,158,707	-13,158,706	-12,891,561

¹ Los Ingresos que se presentan son los ingresos presupuestario totales sin incluir los ingresos por financiamientos. Los Ingresos del Gobierno de la Entidad Federativa corresponden a los del Poder Ejecutivo, Legislativo Judicial y Autónomos.

² Los egresos que se presentan son los egresos presupuestarios totales sin incluir los egresos por amortización. Los egresos del Gobierno de la Entidad Federativa corresponden a los del Poder Ejecutivo, Legislativo, Judicial y Órganos Autónomos.

³ Para Ingresos se reportan los ingresos recaudados; para egresos se reportan los egresos pagados

Fecha de elaboración: 26 de Enero del 2026


C.P. MARÍA DEL SOCORRO GARCÍA CASTILLO
DIRECTORA DE CONTROL PRESUPUESTAL


DR. LUIS ALBERTO VILLARREAL VILLARREAL
TESORERO GENERAL



Información Programática

PROGRAMAS Y PROYECTOS DE INVERSIÓN

El Plan de Desarrollo Institucional UANL 2024-2040, (PDI) a través de sus 8 programas prioritarios y las estrategias asociadas a ellos, contiene la estrategia general de transformación de la Universidad durante el período de su vigencia, para contribuir al logro de la Visión 2040 U.A.N.L.: “La Universidad Autónoma de Nuevo León en el año 2040 se consolida como una institución pública de excelencia académica, incluyente, equitativa, humanista y líder internacional en educación, innovación e investigación de vanguardia, que preserva su autonomía, promueve la responsabilidad social universitaria y la cultura para la paz, adopta las tecnologías emergentes y las buenas prácticas en desarrollo sustentable, para mejorar la calidad de vida y el bienestar de la sociedad.”.

- 1- Excelencia académica. Formación para un desarrollo,
- 2- Profesionalización docente. Superación académica y desarrollo humano,
- 3- Forjando investigadores. Fortalecimiento de la investigación,
- 4- Comunidad y vinculación estratégica. Difusión y extensión universitaria,
- 5- Vida saludable y bienestar del universitario,
- 6- Gestión con humanismo para el éxito universitario,
- 7- Cuerpos colegiados. Órganos de gobierno y consulta, y
- 8- Procuración de fondos. Plataforma de oportunidades

Universidad Autónoma de Nuevo León
Gasto por Categoría Programática
Del 1 de enero al 31 de diciembre de 2025
(Cifras en Pesos)

Concepto	Egresos					Subejercicio (6 = 3 - 4)
	Aprobado	Ampliaciones/ (Reducciones)	Modificado	Devengado	Pagado	
	(1)	(2)	(3= 1 + 2)	(4)	(5)	
Programas						
Subsidios: Sector Social y Privado o Entidades Federativas y Municipios	9,484,682,225	1,436,574,243	10,921,256,468	10,222,371,747	9,993,283,623	698,884,721
Subsidios sujetos a Reglas de Operación	41,760	775,095	816,855	247,958	200,780	568,897
Subsidios sujetos a Lineamientos de Operación.	9,484,640,465	1,435,799,148	10,920,439,613	10,222,123,789	9,993,082,843	698,315,824
Bienes, Servicios e Infraestructura Pública	1,543,794,816	592,584,898	2,136,379,714	1,883,209,711	1,831,094,018	253,170,003
Provisión de Bienes Públicos	0	0	0	0	0	0
Prestación de Servicios Públicos	1,497,529,019	545,006,439	2,042,535,458	1,840,394,440	1,789,400,511	202,141,018
Proyectos de inversión	46,265,797	47,578,459	93,844,256	42,815,271	41,693,507	51,028,985
Desempeño de las Funciones de Gobierno	0	0	0	0	0	0
Funciones de las Fuerzas Armadas	0	0	0	0	0	0
Fomento, Promoción y Servicios para el Desarrollo Económico y Social	0	0	0	0	0	0
Regulación y supervisión	0	0	0	0	0	0
Atención a desastres por eventos naturales	0	0	0	0	0	0
Articulación, coordinación e instrumentación de políticas públicas	0	0	0	0	0	0
Investigación y desarrollo	0	0	0	0	0	0
Servicios de protección y conservación ambiental	0	0	0	0	0	0
Administrativos y de Apoyo a la Gestión Presupuestaria	0	0	0	0	0	0
Apoyo para el desarrollo de las funciones de gobierno	0	0	0	0	0	0
Apoyo al buen gobierno y mejoramiento de la gestión	0	0	0	0	0	0
Provisiones y reasignaciones presupuestarias específicas	0	0	0	0	0	0
Operaciones ajenas	0	0	0	0	0	0
Compromisos	123,128,100	13,158,707	136,286,807	109,786,089	102,606,216	26,500,718
Participaciones a entidades federativas y municipios	0	0	0	0	0	0
Costo financiero, deuda o apoyos a deudores y ahorradores de la banca	123,128,100	13,158,707	136,286,807	109,786,089	102,606,216	26,500,718
Adeudos de ejercicios fiscales anteriores (ADEFAS)	0	0	0	0	0	0
Aportaciones Federales	0	0	0	0	0	0
Pensiones y jubilaciones	0	0	0	0	0	0
Obligaciones de cumplimiento de resolución jurisdiccional	0	0	0	0	0	0
Aportaciones a la seguridad social	0	0	0	0	0	0
Aportaciones a fondos de estabilización	0	0	0	0	0	0
Aportaciones a fondos de inversión y reestructura de pensiones	0	0	0	0	0	0
Total del Egreso	11,151,605,141	2,042,317,848	13,193,922,989	12,215,367,547	11,926,983,857	978,555,442

Fecha de elaboración: 26 de Enero del 2026

C.P. MARÍA DEL SOCORRO GARCÍA CASTILLO
DIRECTORA DE CONTROL PRESUPUESTAL

DR. LUIS ALBERTO VILLARREAL VILLARREAL
TESORERO GENERAL

MATRIZ DE INDICADORES DE RESULTADOS

ANÁLISIS FÍSICO FINANCIERO

AL 31 DICIEMBRE 2025

PROGRAMA OPERATIVO ANUAL: U006 - PROGRAMA DE SUBSIDIOS
PARA ORGANISMOS DESCENTRALIZADOS ESTATALES (ESTATAL)

DEPENDENCIA: UNIVERSIDAD AUTÓNOMA DE NUEVO LEÓN

AVANCES FÍSICO Y FINANCIERO DE LOS PROGRAMAS PRESUPUESTARIOS
AL 31 DICIEMBRE 2025

DEPENDENCIA	UNIVERSIDAD AUTÓNOMA DE NUEVO LEÓN
-------------	------------------------------------

Programa Presupuestario	Presupuesto		Avances al trimestre	
	Autorizado	Modificado	Ejercido	% Avance
U006 - PROGRAMA DE SUBSIDIOS PARA ORGANISMOS DESCENTRALIZADOS ESTATALES (ESTATAL)	\$ 2,750,238,317.00	\$ 2,910,091,963.74	\$ 2,572,590,043.16	88.40%

UNIVERSIDAD AUTÓNOMA DE NUEVO LEÓN

INSTITUCIÓN: UNIVERSIDAD AUTÓNOMA DE NUEVO LEÓN
NOMBRE DEL PROGRAMA: EDUCACIÓN MEDIA SUPERIOR DE CALIDAD EN LA UANL
EJE DEL PED: IGUALDAD PARA TODAS LAS PERSONAS
TEMA: EDUCACIÓN PARA TODAS Y TODOS
OBJETIVO: CONSTRUIR MEJORES CONDICIONES PARA REDUCIR LAS BRECHAS DE APRENDIZAJES, EL REZAGO E INEQUIDAD EDUCATIVA, HACIENDO DE NUEVO LEÓN EL MEJOR LUGAR PARA NACER, CRECER Y EDUCARSE.
ESTRATEGIA: FORTALECER LOS APRENDIZAJES IMPRESCINDIBLES Y FUNDAMENTALES EN LA EDUCACIÓN OBLIGATORIA DE NUEVO LEÓN CON EQUIDAD, CALIDAD Y PERTINENCIA: EDUCACIÓN PARA TODAS Y TODOS.
LÍNEAS DE ACCIÓN: IMPULSAR Y DESARROLLAR ACCIONES ESPECÍFICAS Y PROGRAMAS PARA ATENDER EL REZAGO EDUCATIVO Y ELABORANDO ESCOLAR.
BENEFICIARIO (PO/AE): PERSONAS-ALUMNOS EN EL NIVEL DE EDUCACIÓN MEDIA SUPERIOR

VALOR DEL PROGRAMA PRESUPUESTARIO				
MONTO 1/	4,932,996.281			
AVANCE FINANCIERO				
TRIMESTRE	I	II	III	IV
MONTO	530,325,299	1,129,505,559	1,682,532,819	
PORCENTAJE	10.75	22.90	34.11	

CLASIFICACIÓN PROGRAMÁTICA: E482
CP CONAC "Modalidad": E

MATRIZ DE INDICADORES PARA RESULTADOS 2025						
RESUMEN NARRATIVO		INDICADORES			META ANUAL 2025	LÍNEA BASE 2024
		INDICADOR	FÓRMULA	FRECUENCIA		
FIN	CONTRIBUIR A INCREMENTAR LA TASA BRUTA DE COBERTURA EN EDUCACIÓN MEDIA SUPERIOR MEDIANTE LA OFERTA DE PROGRAMAS EDUCATIVOS DE CALIDAD	TASA BRUTA DE COBERTURA DE EDUCACIÓN MEDIA SUPERIOR	(MATRÍCULA EN EL NIVEL MEDIO SUPERIOR EN LA UANL / POBLACIÓN DE 15 A 18 AÑOS EN EL ESTADO) * 100	ANUAL	16.75	0.00
PROPÓSITO	LOS ALUMNOS DE EDUCACIÓN MEDIA SUPERIOR DE LA UANL CUENTA CON UNA OFERTA EDUCATIVA DE CALIDAD Y CON CONDICIONES PROPICIAS PARA EL DESARROLLO DE SUS PROCESOS DE APRENDIZAJE	TASA DE VARIACIÓN DE LA MATRÍCULA DE BACHILLERATO EN LA UANL	((ESTUDIANTES DE BACHILLERATO INSCRITOS EN EL PERIODO T - ESTUDIANTES DE BACHILLERATO INSCRITOS EN EL PERIODO T-1) / ESTUDIANTES DE BACHILLERATO INSCRITOS EN EL PERIODO T-1) * 100	ANUAL	-0.48	0.00
RESUMEN NARRATIVO		INDICADORES			META ANUAL 2025	LÍNEA BASE
		INDICADOR	FÓRMULA	FRECUENCIA		
COMPONENTES	C1. SERVICIO DE EDUCACIÓN MEDIA SUPERIOR BRINDADA	PORCENTAJE DE ESCUELAS DE NIVEL MEDIO SUPERIOR DE BUENA CALIDAD	(ESCUELAS DE NIVEL MEDIO SUPERIOR DE BUENA CALIDAD / ESCUELAS NIVEL MEDIO SUPERIOR DE LA UANL) * 100	SEMESTRAL	100.00	100.00
	C2. ACTIVIDADES EXTRACURRICULARES BRINDADAS	PORCENTAJE DE ESTUDIANTES DE BACHILLERATO INSCRITOS EN ACTIVIDADES DE FORMACIÓN INTEGRAL	(ESTUDIANTES DE BACHILLERATO INSCRITOS EN ACTIVIDADES DE FORMACIÓN INTEGRAL / ESTUDIANTES DE BACHILLERATO) * 100	SEMESTRAL	39.85	0.00

AVANCE FÍSICO						MEDIOS DE VERIFICACIÓN Y FUENTE DE INFORMACIÓN	SUPUESTOS
AÑO							
2022	2023	2024	2025	2026	2027		
			14.16			ESTADÍSTICA BÁSICA / DIRECCIÓN GENERAL DE PLANEACIÓN Y PROYECTOS ESTRATÉGICOS (DGPPE)	LOS ESTUDIANTES QUE CONCLUYERON SUS ESTUDIOS DE EDUCACIÓN BÁSICA SE REGISTRAN PARA SUS ESTUDIOS DE EDUCACIÓN MEDIA SUPERIOR EN LA UANL
			0.57			ESTADÍSTICA BÁSICA / DIRECCIÓN GENERAL DE PLANEACIÓN Y PROYECTOS ESTRATÉGICOS (DGPPE)	LOS ESTUDIANTES CUMPLEN LOS REQUISITOS PARA INGRESAR A ESTUDIOS DE EDUCACIÓN MEDIA SUPERIOR EN LA UANL
AVANCE FÍSICO						MEDIOS DE VERIFICACIÓN Y FUENTE DE INFORMACIÓN	SUPUESTOS
SEMESTRE		TRIMESTRE					
I	II	I	II	III	IV		
100.00	100.00					ESTADÍSTICA BÁSICA / DIRECCIÓN GENERAL DE PLANEACIÓN Y PROYECTOS ESTRATÉGICOS (DGPPE)	LOS ALUMNOS ESTÁN INTERESADOS EN LOS PROGRAMAS DE ESTUDIO PROPORCIONADOS POR LA UNIVERSIDAD AUTÓNOMA DE NUEVO LEÓN
METAS							
50.00	100.00					ESTADÍSTICA BÁSICA / DIRECCIÓN GENERAL DE PLANEACIÓN Y PROYECTOS ESTRATÉGICOS (DGPPE)	LOS ESTUDIANTES ESTÁN INTERESADOS EN LAS ACTIVIDADES EXTRACURRICULARES DE FORMACIÓN INTEGRAL
METAS							
20.00	39.85						

RESUMEN NARRATIVO		INDICADORES			META ANUAL 2025	LÍNEA BASE 2024
		INDICADOR	FÓRMULA	FRECUENCIA		
C1. SERVICIO DE EDUCACIÓN MEDIA SUPERIOR BRINDADA						
ACTIVIDADES (Procesos)	A1C1. FORMACIÓN DE PROFESORES DE NIVEL MEDIO SUPERIOR	PORCENTAJE DE PROFESORES DE TIEMPO COMPLETO DEL NIVEL MEDIO SUPERIOR QUE CUENTA CON UN POSGRADO	(PROFESORES DE TIEMPO COMPLETO DEL NIVEL MEDIO SUPERIOR QUE CUENTA CON ESTUDIOS DE POSGRADO / PROFESORES DE TIEMPO COMPLETO DEL NIVEL MEDIO SUPERIOR) * 100	TRIMESTRAL	97.57	96.00
	A2C1. ATENCIÓN DE ESTUDIANTES EN TUTORÍAS	PORCENTAJE DE ESTUDIANTES DE BACHILLERATO ATENDIDOS EN EL PROGRAMA DE TUTORÍAS	(ESTUDIANTES DE BACHILLERATO INSCRITOS EN EL PROGRAMA DE TUTORÍAS / ESTUDIANTES DEL BACHILLERATO) * 100	TRIMESTRAL	82.86	80.00
	A3C1. PARTICIPACIÓN DE PROFESORES DE TIEMPO COMPLETO EN LA IMPARTICIÓN DE TUTORÍAS	PORCENTAJE DE PROFESORES DEL NIVEL MEDIO SUPERIOR DE TIEMPO COMPLETO QUE PARTICIPA EN EL PROGRAMA INSTITUCIONAL DE TUTORÍAS	(PROFESORES DE TIEMPO COMPLETO DEL NIVEL MEDIO SUPERIOR QUE PARTICIPA EN EL PROGRAMA INSTITUCIONAL DE TUTORÍAS / PROFESORES DE TIEMPO COMPLETO) * 100	TRIMESTRAL	85.95	82.00
	A4C1. MANTENIMIENTO DE INFRAESTRUCTURA ESCOLAR	TASA DE VARIACIÓN DE LA INVERSIÓN EN MANTENIMIENTO DE INFRAESTRUCTURA FÍSICA PARA EL NIVEL MEDIO SUPERIOR (NMS)	((MONTO DE LA INVERSIÓN EN MANTENIMIENTO DE INFRAESTRUCTURA FÍSICA PARA NMS EN EL AÑO T - MONTO DE LA INVERSIÓN EN MANTENIMIENTO DE INFRAESTRUCTURA FÍSICA PARA NMS EN EL AÑO T-1) / MONTO DE LA INVERSIÓN EN MANTENIMIENTO DE INFRAESTRUCTURA FÍSICA PARA NMS EN EL AÑO T-1) * 100	TRIMESTRAL	-4.00	-4.00

AVANCE FÍSICO						MEDIOS DE VERIFICACIÓN Y FUENTE DE INFORMACIÓN	SUPUESTOS
AÑO							
2022	2023	2024	2025	2026	2027		
		98.60	98.73	98.73	98.76	ESTADÍSTICA BÁSICA / DIRECCIÓN GENERAL DE PLANEACIÓN Y PROYECTOS ESTRATÉGICOS (DGPPE)	LOS PROFESORES DE TIEMPO COMPLETO REALIZAN Y CONCLUYEN ESTUDIOS DE POSGRADO
		METAS					
		24.39	48.79	73.18	97.57		
		95.00	96.26	96.26	96.26	ESTADÍSTICA BÁSICA / DIRECCIÓN GENERAL DE PLANEACIÓN Y PROYECTOS ESTRATÉGICOS (DGPPE)	LOS ESTUDIANTES DE BACHILLERATO ASISTEN A LAS TUTORÍAS PROGRAMADAS
		METAS					
		20.00	40.70	61.56	82.86		
		75.06	77.20	90.25	93.59	ESTADÍSTICA BÁSICA / DIRECCIÓN GENERAL DE PLANEACIÓN Y PROYECTOS ESTRATÉGICOS (DGPPE)	SE CUENTA CON LOS RECURSOS HUMANOS Y FINANCIEROS PARA LA PROGRAMACIÓN DE TUTORÍAS
		METAS					
		21.45	42.95	64.45	85.95		
		0.00	0.00	0.00	0.00	ESTADÍSTICA BÁSICA / DIRECCIÓN GENERAL DE PLANEACIÓN Y PROYECTOS ESTRATÉGICOS (DGPPE)	SE CUENTA CON LOS RECURSOS MATERIALES Y FINANCIEROS PARA LA CONSTRUCCIÓN, REHABILITACIÓN Y MANTENIMIENTO DE INFRAESTRUCTURA ESCOLAR
		METAS					
		-1.00	-2.00	-3.00	-4.00		

UNIVERSIDAD AUTÓNOMA DE NUEVO LEÓN

MATRIZ DE INDICADORES PARA RESULTADOS 2025						
RESUMEN NARRATIVO		INDICADORES			META ANUAL 2025	LÍNEA BASE 2024
		INDICADOR	FÓRMULA	FRECUENCIA		
C2. ACTIVIDADES EXTRACURRICULARES BRINDADAS						
ACTIVIDADES (Procesos)	A1C2. REGISTRO DE ACTIVIDADES EXTRACURRICULARES DE FORMACIÓN INTEGRAL	PORCENTAJE DE ACTIVIDADES DE FORMACIÓN INTEGRAL PARA ESTUDIANTES DE BACHILLERATO OFRECIDAS	(ACTIVIDADES ACADÉMICAS DE FORMACIÓN INTEGRAL PARA ESTUDIANTES DE BACHILLERATO OFRECIDAS / ACTIVIDADES DE FORMACIÓN INTEGRAL PROGRAMADAS) * 100	TRIMESTRAL	100.00	0.00
	A2C2. VALIDACIÓN DE ACTIVIDADES EXTRACURRICULARES DE FORMACIÓN INTEGRAL	PORCENTAJE DE ACTIVIDADES DE FORMACIÓN INTEGRAL PARA ESTUDIANTES DE BACHILLERATO VALIDADAS	(ACTIVIDADES DE FORMACIÓN INTEGRAL PARA ESTUDIANTES DE BACHILLERATO VALIDADAS / ACTIVIDADES DE FORMACIÓN INTEGRAL PROGRAMADAS) * 100	TRIMESTRAL	90.91	0.00
	A3C2. EVALUACIÓN DE LAS ACTIVIDADES EXTRACURRICULARES DE FORMACIÓN INTEGRAL	PORCENTAJE DE ALUMNOS LIBERADOS EN SUS ACTIVIDADES DE FORMACIÓN INTEGRAL	(ALUMNOS DE BACHILLERATO LIBERADOS EN SUS ACTIVIDADES DE FORMACIÓN INTEGRAL / ALUMNOS DE BACHILLERATO REGISTRADOS) * 100	TRIMESTRAL	87.08	0.00
OBSERVACIONES						

AVANCE FÍSICO						MEDIOS DE VERIFICACIÓN Y FUENTE DE INFORMACIÓN	SUPUESTOS
AÑO							
2022	2023	2024	2025	2026	2027		
		30.00	62.00	87.50	100.00	ESTADÍSTICA BÁSICA / DIRECCIÓN GENERAL DE PLANEACIÓN Y PROYECTOS ESTRATÉGICOS (DGPPE)	SE CUENTA CON LOS RECURSOS HUMANOS Y FINANCIEROS PARA LA DEFINICIÓN DE ACTIVIDADES EXTRACURRICULARES
		METAS					
		25.00	50.00	75.00	100.00		
		100.00	100.00	100.00	100.00	ESTADÍSTICA BÁSICA / DIRECCIÓN GENERAL DE PLANEACIÓN Y PROYECTOS ESTRATÉGICOS (DGPPE)	SE CUENTA CON LOS RECURSOS HUMANOS Y FINANCIEROS PARA LA DEFINICIÓN DE ACTIVIDADES EXTRACURRICULARES
		METAS					
		20.00	45.00	70.00	90.91		
		0.00	75.30	75.30	75.30	ESTADÍSTICA BÁSICA / DIRECCIÓN GENERAL DE PLANEACIÓN Y PROYECTOS ESTRATÉGICOS (DGPPE)	LOS ALUMNOS DE BACHILLERATO ASISTEN Y CUMPLEN LOS REQUISITOS PARA SU LIBERACIÓN
		METAS					
		21.77	43.54	65.31	87.08		

ANÁLISIS FÍSICO FINANCIERO

AL 31 DICIEMBRE 2025

**PROGRAMA OPERATIVO ANUAL: I008 - FONDO DE APORTACIONES
MÚLTIPLES MEDIO SUPERIOR**

DEPENDENCIA: UNIVERSIDAD AUTÓNOMA DE NUEVO LEÓN

AVANCES FÍSICO Y FINANCIERO DE LOS PROGRAMAS PRESUPUESTARIOS
AL 31 DICIEMBRE 2025

DEPENDENCIA	UNIVERSIDAD AUTÓNOMA DE NUEVO LEÓN
-------------	------------------------------------

Programa Presupuestario	Presupuesto		Avances al trimestre	
	Autorizado	Modificado	Ejercido	% Avance
I008 - FONDO DE APORTACIONES MÚLTIPLES MEDIO SUPERIOR	\$ 16,527,997.00	\$ 13,873,419.10	\$ 1,416,646.97	10.21%

INSTITUCIÓN: UNIVERSIDAD AUTÓNOMA DE NUEVO LEÓN
 NOMBRE DEL PROGRAMA: CONSTRUCCIÓN Y EQUIPAMIENTO DE ESCUELAS NIVEL MEDIO SUPERIOR (UANL)
 EJE DEL PED: IGUALDAD PARA TODAS LAS PERSONAS
 TEMA: EDUCACIÓN PARA TODAS Y TODOS
 OBJETIVO: CONSTRUIR MEJORES CONDICIONES PARA REDUCIR LAS BRECHAS DE APRENDIZAJES, EL REZAGO E INEQUIDAD EDUCATIVA, HACIENDO DE NUEVO LEÓN EL MEJOR LUGAR PARA NACER, CRECER Y EDUCARSE.
 ESTRATEGIA: FORTALECER LOS APRENDIZAJES IMPRESCINDIBLES Y FUNDAMENTALES EN LA EDUCACIÓN OBLIGATORIA DE NUEVO LEÓN CON EQUIDAD, CALIDAD Y PERTINENCIA: EDUCACIÓN PARA TODAS Y TODOS.
 LÍNEAS DE ACCIÓN: IMPULSAR Y DESARROLLAR ACCIONES ESPECÍFICAS Y PROGRAMAS PARA ATENDER EL REZAGO EDUCATIVO Y ELABANDONO ESCOLAR.
 BENEFICIARIO (PO/AE): PERSONAS-ALUMNOS EN EL NIVEL DE EDUCACIÓN MEDIA SUPERIOR

VALOR DEL PROGRAMA PRESUPUESTARIO				
MONTO 1/	25,113,427			
AVANCE FINANCIERO				
TRIMESTRE	I	II	III	IV
MONTO	89.67	89.67	89.67	
PORCENTAJE	0.00	0.00	0.00	

CLASIFICACIÓN PROGRAMÁTICA: K465
 CP CONAC "Modalidad": K

MATRIZ DE INDICADORES PARA RESULTADOS 2025						
RESUMEN NARRATIVO		INDICADORES			META ANUAL 2025	LÍNEA BASE 2024
		INDICADOR	FÓRMULA	FRECUENCIA		
FIN	CONTRIBUIR A INCREMENTAR LA TASA BRUTA DE COBERTURA EN EDUCACIÓN MEDIA SUPERIOR MEDIANTE LA CONSTRUCCIÓN, REHABILITACIÓN Y/O EQUIPAMIENTO DE LA INFRAESTRUCTURA EDUCATIVA DE LA UANL	TASA BRUTA DE COBERTURA DE EDUCACIÓN MEDIA SUPERIOR	(MATRÍCULA EN EL NIVEL MEDIO SUPERIOR EN LA UANL / POBLACIÓN DE 15 A 18 AÑOS EN EL ESTADO) * 100	ANUAL	16.75	0.00
PROPÓSITO	LOS ALUMNOS DE EDUCACIÓN MEDIA SUPERIOR DE LA UANL CUENTA CON INSTALACIONES FUNCIONALES PARA EL DESARROLLO DE SUS PROCESOS DE APRENDIZAJE	TASA DE VARIACIÓN DE LA MATRÍCULA DE ESCUELAS DE EDUCACIÓN MEDIA SUPERIOR EN LA UANL	(MATRÍCULA EN ESCUELAS DE EDUCACIÓN MEDIA SUPERIOR EN EL AÑO T - MATRÍCULA EN ESCUELAS DE EDUCACIÓN MEDIA SUPERIOR EN EL AÑO T-1 / MATRÍCULA EN ESCUELAS DE EDUCACIÓN MEDIA SUPERIOR EN EL AÑO T-1) * 100	ANUAL	-0.48	0.00

AVANCE FÍSICO						MEDIOS DE VERIFICACIÓN Y FUENTE DE INFORMACIÓN	SUPUESTOS
AÑO							
2022	2023	2024	2025	2026	2027		
			15.72			FORMATO DE SEGUIMIENTO NMS / CARPETA DE EDUCACIÓN MEDIO SUPERIOR / DIRECCIÓN DE CONSTRUCCIÓN Y MANTENIMIENTO, DIRECCIÓN DE PLANEACIÓN Y PROYECTOS ESTRATÉGICOS UANL, DIRECCIÓN DE ESCOLAR Y ARCHIVO UANL	LOS ESTUDIANTES QUE CONCLUYERON SUS ESTUDIOS DE EDUCACIÓN BÁSICA SE REGISTRAN PARA SUS ESTUDIOS DE EDUCACIÓN MEDIA SUPERIOR EN LA UANL
			0.57			INFORME DE LA DIRECCIÓN DE ESCOLAR Y ARCHIVO / CARPETA DE POBLACIÓN UNIVERSITARIA / DIRECCIÓN DE CONSTRUCCIÓN Y MANTENIMIENTO	LOS ESTUDIANTES CUMPLEN LOS REQUISITOS PARA INGRESAR A ESTUDIOS DE EDUCACIÓN MEDIA SUPERIOR EN LA UANL

UNIVERSIDAD AUTÓNOMA DE NUEVO LEÓN

MATRIZ DE INDICADORES PARA RESULTADOS 2025						
RESUMEN NARRATIVO		INDICADORES			META ANUAL 2025	LÍNEA BASE
		INDICADOR	FÓRMULA	FRECUENCIA		
COMPONENTES	C1. AULAS PARA EDUCACIÓN MEDIA SUPERIOR CONSTRUIDAS - REHABILITADAS	TASA DE VARIACIÓN DE AULAS CONSTRUIDAS O REHABILITADAS PARA EDUCACIÓN MEDIA SUPERIOR	$(\text{AULAS CONSTRUIDAS O REHABILITADAS EN EL AÑO T} - \text{AULAS CONSTRUIDAS O REHABILITADAS EN EL AÑO T-1}) / \text{AULAS CONSTRUIDAS O REHABILITADAS EN EL AÑO T-1} * 100$	SEMESTRAL	40.00	0.00
	C2. LABORATORIOS PARA EDUCACIÓN MEDIA SUPERIOR CONSTRUIDOS- REHABILITADAS	TASA DE VARIACIÓN DE LABORATORIOS CONSTRUIDOS O REHABILITADOS PARA EDUCACIÓN MEDIA SUPERIOR	$((\text{LABORATORIOS CONSTRUIDOS O REHABILITADOS EN EL AÑO T} - \text{LABORATORIOS CONSTRUIDOS O REHABILITADOS EN EL AÑO T-1}) / \text{LABORATORIOS CONSTRUIDOS O REHABILITADOS EN EL AÑO T-1}) * 100$	SEMESTRAL	-100.00	0.00
	C3. TALLERES PARA EDUCACIÓN MEDIA SUPERIOR CONSTRUIDOS- REHABILITADOS	TASA DE VARIACIÓN DE TALLERES CONSTRUIDOS O REHABILITADOS PARA EDUCACIÓN MEDIA SUPERIOR	$((\text{TALLERES CONSTRUIDOS O REHABILITADOS EN EL AÑO T} - \text{TALLERES CONSTRUIDOS O REHABILITADOS EN EL AÑO T-1}) / \text{TALLERES CONSTRUIDOS O REHABILITADOS EN EL AÑO T-1}) * 100$	TRIMESTRAL	-100.00	0.00
	C4. OTROS ESPACIOS EDUCATIVOS (ALMACENES, ÁREAS COMUNES, ETC.) DE EDUCACIÓN MEDIA SUPERIOR CONSTRUIDOS- REHABILITADOS	TASA DE VARIACIÓN DE OTROS ESPACIOS EDUCATIVOS CONSTRUIDOS O REHABILITADOS PARA EDUCACIÓN MEDIA SUPERIOR	$((\text{OTROS ESPACIOS EDUCATIVOS CONSTRUIDOS O REHABILITADOS EN EL AÑO T} - \text{OTROS ESPACIOS EDUCATIVOS CONSTRUIDOS O REHABILITADOS EN EL AÑO T-1}) / \text{OTROS ESPACIOS EDUCATIVOS CONSTRUIDOS O REHABILITADOS EN EL AÑO T-1}) * 100$	SEMESTRAL	50.00	0.00

SEMESTRE		AVANCE FÍSICO				MEDIOS DE VERIFICACIÓN Y FUENTE DE INFORMACIÓN	SUPUESTOS
I	II	TRIMESTRE					
METAS		I	II	III	IV		
40.00	150.00					FORMATO DE SEGUIMIENTO NMS / CARPETA DE EDUCACIÓN MEDIA SUPERIOR / DIRECCIÓN DE CONSTRUCCIÓN Y MANTENIMIENTO, DIRECCIÓN DE PLANIFICACIÓN Y ORDENAMIENTO DE ESPACIOS Y EDIFICIOS	LA UANL CUENTA CON ESPACIOS FÍSICOS PARA LA CONSTRUCCIÓN Y LAS CONDICIONES NECESARIAS PARA LA REHABILITACIÓN DE AULAS
40.00	40.00						
-50.00	-100.00					FORMATO DE SEGUIMIENTO NMS / CARPETA DE EDUCACIÓN MEDIA SUPERIOR / DIRECCION DE CONSTRUCCIÓN Y MANTENIMIENTO, DIRECCIÓN DE PLANIFICACIÓN Y ORDENAMIENTO DE ESPACIOS Y EDIFICIOS	LA UANL CUENTA CON ESPACIOS FÍSICOS PARA LA CONSTRUCCIÓN Y LAS CONDICIONES NECESARIAS PARA LA REHABILITACIÓN DE LABORATORIOS
-100.00	-100.00						
		0.00	0.00	0.00	-100.00	FORMATO DE SEGUIMIENTO NMS / CARPETA DE EDUCACIÓN MEDIA SUPERIOR / DIRECCION DE CONSTRUCCIÓN Y MANTENIMIENTO, DIRECCIÓN DE PLANIFICACIÓN Y ORDENAMIENTO DE ESPACIOS Y EDIFICIOS	LA UANL CUENTA CON ESPACIOS FÍSICOS PARA LA CONSTRUCCIÓN Y LAS CONDICIONES NECESARIAS PARA LA REHABILITACIÓN DE TALLERES
		0.00	0.00	0.00	-100.00		
4.17	64.29					FORMATO DE SEGUIMIENTO NMS / CARPETA DE EDUCACIÓN MEDIA SUPERIOR / DIRECCIÓN DE CONSTRUCCIÓN Y MANTENIMIENTO, DIRECCIÓN DE PLANIFICACIÓN Y ORDENAMIENTO DE ESPACIOS Y EDIFICIOS	LA UANL CUENTA CON ESPACIOS FÍSICOS PARA LA CONSTRUCCIÓN Y LAS CONDICIONES NECESARIAS PARA LA REHABILITACIÓN DE OTROS ESPACIOS EDUCATIVOS
0.00	50.00						

MATRIZ DE INDICADORES PARA RESULTADOS 2025						
RESUMEN NARRATIVO		INDICADORES			META ANUAL 2025	LÍNEA BASE
		INDICADOR	FÓRMULA	FRECUENCIA		
C1. AULAS PARA EDUCACIÓN MEDIA SUPERIOR CONSTRUIDAS - REHABILITADAS						
ACTIVIDADES (Procesos)	A1C1. RECEPCIÓN DE SOLICITUDES DE CONSTRUCCIÓN O REHABILITACIÓN DE AULAS PARA EDUCACIÓN MEDIA SUPERIOR	PORCENTAJE DE SOLICITUDES DE CONSTRUCCIÓN O REHABILITACIÓN DE AULAS PARA EDUCACIÓN MEDIA SUPERIOR RECIBIDAS	$(\text{SOLICITUDES RECIBIDAS} / \text{SOLICITUDES PROGRAMADAS}) * 100$	TRIMESTRAL	100.00	100.00
	A2C1. APROBACIÓN DE PROYECTOS DE CONSTRUCCIÓN, REHABILITACIÓN O MANTENIMIENTO DE AULAS DE EDUCACIÓN MEDIA SUPERIOR	PORCENTAJE DE PROYECTOS (DE CONSTRUCCIÓN, REHABILITACIÓN O MANTENIMIENTO) DE AULAS DE EDUCACIÓN MEDIA SUPERIOR APROBADOS	$(\text{PROYECTOS APROBADOS} / \text{PROYECTOS RECIBIDOS}) * 100$	TRIMESTRAL	100.00	100.00
	A3C1. AVANCE DE PROYECTOS DE CONSTRUCCIÓN, REHABILITACIÓN O MANTENIMIENTO DE AULAS DE EDUCACIÓN SUPERIOR	PORCENTAJE DE AVANCE DE PROYECTOS DE CONSTRUCCIÓN, REHABILITACIÓN O MANTENIMIENTO DE AULAS DE EDUCACIÓN MEDIA SUPERIOR	$(\text{AVANCE FÍSICO REAL DE OBRA} / \text{AVANCE FÍSICO ANUAL PROGRAMADO}) * 100$	TRIMESTRAL	100.00	100.00

SEMESTRE		AVANCE FÍSICO				MEDIOS DE VERIFICACIÓN Y FUENTE DE INFORMACIÓN	SUPUESTOS
		TRIMESTRE					
I	II	I	II	III	IV		
		100.00	100.00	100.00	100.00	OFICIOS ARCHIVADOS EN CARPETA DE OFICIOS RECIBIDOS / DIRECCIÓN DE CONSTRUCCIÓN Y MANTENIMIENTO, DIRECCIÓN DE PLANIFICACIÓN Y ORDENAMIENTO DE ESPACIOS Y EDIFICIOS UNIVERSITARIOS	LAS PREPARATORIAS PRESENTAN EN TIEMPO Y FORMA LOS REQUERIMIENTOS EN ATENCIÓN A LAS CONVOCATORIAS
		METAS					
		25.00	50.00	75.00	100.00		
		100.00	100.00	100.00	100.00	FORMATO DE SEGUIMIENTO NMS, PROGRAMA DE OBRAS ANUAL / CARPETA DE EDUCACIÓN MEDIA SUPERIOR / DIRECCIÓN DE CONSTRUCCIÓN Y MANTENIMIENTO	LA SECRETARÍA DE EDUCACIÓN PÚBLICA APRUEBA LOS PROYECTOS
		METAS					
		25.00	50.00	75.00	100.00		
		63.00	63.00	73.00	95.00	FORMATO DE SEGUIMIENTO NMS / CARPETA DE EDUCACIÓN MEDIA SUPERIOR / DIRECCIÓN DE CONSTRUCCIÓN Y MANTENIMIENTO	LAS CONDICIONES CLIMATOLÓGICAS Y ATENCIÓN DE CONTINGENCIAS PERMITEN EL AVANCE DE LA OBRA
		METAS					
		0.00	33.00	66.00	100.00		

UNIVERSIDAD AUTÓNOMA DE NUEVO LEÓN

MATRIZ DE INDICADORES PARA RESULTADOS 2025						
RESUMEN NARRATIVO		INDICADORES			META ANUAL 2025	LÍNEA BASE
		INDICADOR	FÓRMULA	FRECUENCIA		
C2. LABORATORIOS PARA EDUCACIÓN MEDIA SUPERIOR CONSTRUÍDOS- REHABILITADAS						
ACTIVIDADES (Procesos)	A1C2. RECEPCIÓN DE SOLICITUDES DE CONSTRUCCIÓN O REHABILITACIÓN DE LABORATORIOS DE EDUCACIÓN MEDIA SUPERIOR	PORCENTAJE DE SOLICITUDES DE CONSTRUCCIÓN O REHABILITACIÓN DE LABORATORIOS DE EDUCACIÓN MEDIA SUPERIOR RECIBIDAS	(SOLICITUDES RECIBIDAS / SOLICITUDES PROGRAMADAS) * 100	TRIMESTRAL	100.00	100.00
	A2C2. APROBACIÓN DE PROYECTOS DE CONSTRUCCIÓN, REHABILITACIÓN O MANTENIMIENTO DE LABORATORIOS DE EDUCACIÓN MEDIA SUPERIOR	PORCENTAJE DE PROYECTOS (DE CONSTRUCCIÓN, REHABILITACIÓN O MANTENIMIENTO) DE LABORATORIOS DE EDUCACIÓN MEDIA SUPERIOR APROBADOS	(PROYECTOS APROBADOS / PROYECTOS RECIBIDOS) * 100	TRIMESTRAL	100.00	100.00
	A3C2. AVANCE DE PROYECTOS DE CONSTRUCCIÓN, REHABILITACIÓN O MANTENIMIENTO DE LABORATORIOS DE EDUCACIÓN MEDIA SUPERIOR	PORCENTAJE DE AVANCE DE PROYECTOS DE CONSTRUCCIÓN, REHABILITACIÓN O MANTENIMIENTO DE LABORATORIOS DE EDUCACIÓN MEDIA SUPERIOR	(AVANCE FÍSICO REAL DE OBRA / AVANCE FÍSICO ANUAL PROGRAMADO) * 100	TRIMESTRAL	100.00	100.00

SEMESTRE		AVANCE FÍSICO				MEDIOS DE VERIFICACIÓN Y FUENTE DE INFORMACIÓN	SUPUESTOS
		TRIMESTRE					
I	II	I	II	III	IV		
		100.00	100.00	100.00	100.00	OFICIOS ARCHIVADOS EN CARPETA DE OFICIOS RECIBIDOS / DIRECCIÓN DE CONSTRUCCIÓN Y MANTENIMIENTO, DIRECCIÓN DE PLANIFICACIÓN Y ORDENAMIENTO DE ESPACIOS Y EDIFICIOS UNIVERSITARIOS	LAS PREPARATORIAS PRESENTAN EN TIEMPO Y FORMA LOS REQUERIMIENTOS EN ATENCIÓN A LAS CONVOCATORIAS
		METAS					
		25.00	50.00	75.00	100.00		
		100.00	100.00	100.00	100.00	FORMATO DE SEGUIMIENTO NMS / CARPETA DE EDUCACIÓN MEDIA SUPERIOR / DIRECCIÓN DE CONSTRUCCIÓN Y MANTENIMIENTO	LA SECRETARÍA DE EDUCACIÓN PÚBLICA APRUEBA LOS PROYECTOS
		METAS					
		25.00	50.00	75.00	100.00		
		100.00	100.00	100.00	100.00	FORMATO DE SEGUIMIENTO NMS / INFORME DE EDUCACIÓN MEDIA SUPERIOR / CARPETA DE EDUCACIÓN MEDIA SUPERIOR / DIRECCIÓN DE CONSTRUCCIÓN Y MANTENIMIENTO	LAS CONDICIONES CLIMATOLÓGICAS Y ATENCIÓN DE CONTINGENCIAS PERMITEN EL AVANCE DE LA OBRA
		METAS					
		0.00	33.00	66.00	100.00		

MATRIZ DE INDICADORES PARA RESULTADOS 2025						
RESUMEN NARRATIVO		INDICADOR	INDICADORES FÓRMULA	FRECUENCIA	META ANUAL 2025	LÍNEA BASE
C3. TALLERES PARA EDUCACIÓN MEDIA SUPERIOR CONSTRUÍDOS- REHABILITADOS						
ACTIVIDADES (Procesos)	A1C3. RECEPCIÓN DE SOLICITUDES DE CONSTRUCCIÓN O REHABILITACIÓN DE TALLERES PARA EDUCACIÓN MEDIA SUPERIOR	PORCENTAJE DE SOLICITUDES DE CONSTRUCCIÓN O REHABILITACIÓN DE TALLERES DE EDUCACIÓN MEDIA SUPERIOR RECIBIDAS	(SOLICITUDES RECIBIDAS / SOLICITUDES PROGRAMADAS) * 100	TRIMESTRAL	0.00	100.00
	A2C3. APROBACIÓN DE PROYECTOS DE CONSTRUCCIÓN, REHABILITACIÓN O MANTENIMIENTO DE TALLERES DE EDUCACIÓN MEDIA SUPERIOR	PORCENTAJE DE PROYECTOS (DE CONSTRUCCIÓN, REHABILITACIÓN O MANTENIMIENTO) DE LABORATORIOS DE EDUCACIÓN MEDIA SUPERIOR APROBADOS	(PROYECTOS APROBADOS / PROYECTOS RECIBIDOS) * 100	TRIMESTRAL	0.00	100.00
	A3C3. AVANCE DE PROYECTOS DE CONSTRUCCIÓN, REHABILITACIÓN O MANTENIMIENTO DE TALLERES DE EDUCACIÓN MEDIA SUPERIOR	PORCENTAJE DE AVANCE DE PROYECTOS DE CONSTRUCCIÓN, REHABILITACIÓN O MANTENIMIENTO DE TALLERES DE EDUCACIÓN MEDIA SUPERIOR	(AVANCE FÍSICO REAL DE OBRA / AVANCE FÍSICO ANUAL PROGRAMADO) * 100	TRIMESTRAL	0.00	100.00
C4. OTROS ESPACIOS EDUCATIVOS (ALMACENES, ÁREAS COMUNES, ETC.) DE EDUCACIÓN MEDIA SUPERIOR CONSTRUÍDOS- REHABILITADOS						
ACTIVIDADES (Procesos)	A1C4. RECEPCIÓN DE SOLICITUDES DE CONSTRUCCIÓN O REHABILITACIÓN DE OTROS ESPACIOS EDUCATIVOS PARA EDUCACIÓN MEDIA SUPERIOR	PORCENTAJE DE SOLICITUDES DE CONSTRUCCIÓN O REHABILITACIÓN DE OTROS ESPACIOS EDUCATIVOS RECIBIDAS	(SOLICITUDES RECIBIDAS / SOLICITUDES PROGRAMADAS) * 100	TRIMESTRAL	100.00	100.00
	A2C4. APROBACIÓN DE PROYECTOS DE CONSTRUCCIÓN, REHABILITACIÓN O MANTENIMIENTO DE OTROS ESPACIOS EDUCATIVOS DE EDUCACIÓN MEDIA SUPERIOR	PORCENTAJE DE PROYECTOS (DE CONSTRUCCIÓN, REHABILITACIÓN O MANTENIMIENTO) DE OTROS ESPACIOS EDUCATIVOS DE EDUCACIÓN MEDIA SUPERIOR APROBADOS	(PROYECTOS APROBADOS / PROYECTOS RECIBIDOS) * 100	TRIMESTRAL	100.00	100.00
	A3C4. AVANCE DE PROYECTOS DE CONSTRUCCIÓN, REHABILITACIÓN O MANTENIMIENTO DE OTROS ESPACIOS EDUCATIVOS DE EDUCACIÓN MEDIA SUPERIOR	PORCENTAJE DE AVANCE DE PROYECTOS DE CONSTRUCCIÓN, REHABILITACIÓN O MANTENIMIENTO DE OTROS ESPACIOS EDUCATIVOS DE EDUCACIÓN MEDIA SUPERIOR	(AVANCE FÍSICO REAL DE OBRA / AVANCE FÍSICO ANUAL PROGRAMADO) * 100	TRIMESTRAL	100.00	100.00
OBSERVACIONES						

SEMESTRE	AVANCE FÍSICO				MEDIOS DE VERIFICACIÓN Y FUENTE DE INFORMACIÓN	SUPUESTOS			
	I	II	TRIMESTRE	IV					
			0.00	0.00	0.00	0.00	OFICIOS EN CARPETA DIRECCIÓN DE CONSTRUCCIÓN Y MANTENIMIENTO / DIRECCIÓN DE CONSTRUCCIÓN Y MANTENIMIENTO	LAS PREPARATORIAS PRESENTAN EN TIEMPO Y FORMA LOS REQUERIMIENTOS EN ATENCIÓN A LAS CONVOCATORIAS	
			0.00	0.00	0.00	0.00			
			METAS						
			0.00	0.00	0.00	0.00	FORMATO DE SEGUIMIENTO NMS / CARPETA DE EDUCACIÓN MEDIA SUPERIOR / DIRECCIÓN DE CONSTRUCCIÓN Y MANTENIMIENTO	LA SECRETARÍA DE EDUCACIÓN PÚBLICA APRUEBA LOS PROYECTOS	
			0.00	0.00	0.00	0.00			
			METAS						
			0.00	0.00	0.00	0.00	FORMATO DE SEGUIMIENTO NMS / CARPETA DE EDUCACIÓN MEDIA SUPERIOR / DIRECCIÓN DE CONSTRUCCIÓN Y MANTENIMIENTO	LAS CONDICIONES CLIMATOLÓGICAS Y ATENCIÓN DE CONTINGENCIAS PERMITEN EL AVANCE DE LA OBRA	
			0.00	0.00	0.00	0.00			
			METAS						
			100.00	100.00	100.00	100.00	OFICIOS ARCHIVADOS EN CARPETA DE OFICIOS RECIBIDOS / DIRECCIÓN DE CONSTRUCCIÓN Y MANTENIMIENTO, DIRECCIÓN DE PLANIFICACIÓN Y ORDENAMIENTO DE ESPACIOS Y EDIFICIOS UNIVERSITARIOS	LAS PREPARATORIAS PRESENTAN EN TIEMPO Y FORMA LOS REQUERIMIENTOS EN ATENCIÓN A LAS CONVOCATORIAS	
			25.00	50.00	75.00	100.00			
			METAS						
			100.00	100.00	100.00	100.00	FORMATO DE SEGUIMIENTO NMS / CARPETA DE EDUCACIÓN MEDIA SUPERIOR / DIRECCIÓN DE CONSTRUCCIÓN Y MANTENIMIENTO	LA SECRETARÍA DE EDUCACIÓN PÚBLICA APRUEBA LOS PROYECTOS	
			25.00	50.00	75.00	100.00			
			METAS						
			63.00	63.00	73.00	95.00	FORMATO DE SEGUIMIENTO NMS / CARPETA DE EDUCACIÓN MEDIA SUPERIOR / DIRECCIÓN DE CONSTRUCCIÓN Y MANTENIMIENTO	LAS CONDICIONES CLIMATOLÓGICAS Y ATENCIÓN DE CONTINGENCIAS PERMITEN EL AVANCE DE LA OBRA	
			0.00	33.00	66.00	100.00			

ANÁLISIS FÍSICO FINANCIERO

AL 31 DICIEMBRE 2025

**PROGRAMA OPERATIVO ANUAL: U006 - PROGRAMA DE SUBSIDIOS
PARA ORGANISMOS DESCENTRALIZADOS ESTATALES (FEDERAL)**

DEPENDENCIA: UNIVERSIDAD AUTÓNOMA DE NUEVO LEÓN

AVANCES FÍSICO Y FINANCIERO DE LOS PROGRAMAS PRESUPUESTARIOS
 AL 31 DICIEMBRE 2025

DEPENDENCIA	UNIVERSIDAD AUTÓNOMA DE NUEVO LEÓN
-------------	------------------------------------

Programa Presupuestario	Presupuesto		Avances al trimestre	
	Autorizado	Modificado	Ejercido	% Avance
U006 - PROGRAMA DE SUBSIDIOS PARA ORGANISMOS DESCENTRALIZADOS ESTATALES (FEDERAL)	\$6,734,472,569.00	\$ 7,303,327,604.57	\$ 6,898,968,527.92	94.46%

W

C

UNIVERSIDAD AUTÓNOMA DE NUEVO LEÓN

INSTITUCIÓN: UNIVERSIDAD AUTÓNOMA DE NUEVO LEÓN
NOMBRE DEL PROGRAMA: EDUCACIÓN SUPERIOR DE CALIDAD EN LA UANL
EJE DEL PED: IGUALDAD PARA TODAS LAS PERSONAS
TEMA: EDUCACIÓN PARA TODAS Y TODOS
OBJETIVO: CONSTRUIR MEJORES CONDICIONES PARA REDUCIR LAS BRECHAS DE APRENDIZAJES, EL REZAGO E INEQUIDAD EDUCATIVA, HACIENDO DE NUEVO LEÓN EL MEJOR LUGAR PARA NACER, CRECER Y EDUCARSE.
ESTRATEGIA: FORTALECER LOS APRENDIZAJES IMPRESCINDIBLES Y FUNDAMENTALES EN LA EDUCACIÓN OBLIGATORIA DE NUEVO LEÓN CON EQUIDAD, CALIDAD Y PERTINENCIA: EDUCACIÓN PARA TODAS Y TODOS.
LÍNEAS DE ACCIÓN: IMPULSAR Y DESARROLLAR ACCIONES ESPECÍFICAS Y PROGRAMAS PARA ATENDER EL REZAGO EDUCATIVO Y ELABORANDO ESCOLAR.
BENEFICIARIO (PO/AE): PERSONAS-ALUMNOS EN EL NIVEL DE EDUCACIÓN SUPERIOR

VALOR DEL PROGRAMA PRESUPUESTARIO				
MONTO 1/	4,404,232,499			
AVANCE FINANCIERO				
TRIMESTRE	I	II	III	IV
MONTO	1,375,905,320	3,009,038,305	4,587,838,556	
PORCENTAJE	31.24	68.32	104.17	

CLASIFICACIÓN PROGRAMÁTICA: E483
CP CONAC "Modalidad": E

MATRIZ DE INDICADORES PARA RESULTADOS 2025						
RESUMEN NARRATIVO		INDICADORES			META ANUAL 2025	LÍNEA BASE 2024
		INDICADOR	FÓRMULA	FRECUENCIA		
FIN	CONTRIBUIR A INCREMENTAR LA TASA BRUTA DE COBERTURA EN LICENCIATURA MEDIANTE LA OFERTA DE PROGRAMAS EDUCATIVOS DE CALIDAD	TASA BRUTA DE COBERTURA DE EDUCACIÓN SUPERIOR	(MATRÍCULA EN EL NIVEL SUPERIOR DE LA UANL / POBLACIÓN DE 18 A 22 AÑOS EN EL ESTADO) * 100	ANUAL	26.79	0.00
PROPÓSITO	LOS ALUMNOS DE LICENCIATURA DE LA UANL CUENTAN CON UNA OFERTA EDUCATIVA DE CALIDAD Y CON CONDICIONES PROPICIAS PARA EL DESARROLLO DE SUS PROCESOS DE APRENDIZAJE	TASA DE VARIACIÓN DE LA MATRÍCULA EN LICENCIATURA	[(ESTUDIANTES DE LICENCIATURA INSCRITOS EN EL AÑO T - ESTUDIANTES DE LICENCIATURA INSCRITOS EN EL AÑO T-1) / ESTUDIANTES DE LICENCIATURA INSCRITOS EN EL AÑO T-1] * 100	ANUAL	-0.45	0.00
COMPONENTES	C1. SERVICIO DE EDUCACIÓN SUPERIOR BRINDADA	PORCENTAJE DE PROGRAMAS EVALUABLES DE LICENCIATURA CON RECONOCIMIENTO NACIONAL DE CALIDAD	(PROGRAMAS EVALUABLES DE LICENCIATURA ACREDITADOS NACIONALMENTE / PROGRAMAS EVALUABLES DE LICENCIATURA) * 100	SEMESTRAL	100.00	100.00
	C2. ACTIVIDADES EXTRACURRICULARES BRINDADAS	PORCENTAJE DE ESTUDIANTES DE LICENCIATURA INSCRITOS EN ACTIVIDADES EXTRACURRICULARES DE FORMACIÓN INTEGRAL	(ESTUDIANTES DE LICENCIATURA INSCRITOS EN ACTIVIDADES EXTRACURRICULARES / ESTUDIANTES DE LICENCIATURA) * 100	SEMESTRAL	62.63	0.00

AVANCE FÍSICO						MEDIOS DE VERIFICACIÓN Y FUENTE DE INFORMACIÓN	SUPUESTOS
AÑO							
2022	2023	2024	2025	2026	2027		
			24.16			ESTADÍSTICA BÁSICA / DIRECCIÓN GENERAL DE PLANEACIÓN Y PROYECTOS ESTRATÉGICOS (DGPPE)	LOS ESTUDIANTES QUE CONCLUYERON SUS ESTUDIOS DE EDUCACIÓN MEDIA SUPERIOR SE REGISTRAN PARA SUS ESTUDIOS DE LICENCIATURA EN LA UANL
			0.33			ESTADÍSTICA BÁSICA / DIRECCIÓN GENERAL DE PLANEACIÓN Y PROYECTOS ESTRATÉGICOS (DGPPE)	LOS ESTUDIANTES CUMPLEN LOS REQUISITOS PARA INGRESAR A ESTUDIOS DE EDUCACIÓN SUPERIOR EN LA UANL
100.00	100.00					ESTADÍSTICA BÁSICA / DIRECCIÓN GENERAL DE PLANEACIÓN Y PROYECTOS ESTRATÉGICOS (DGPPE)	LOS ALUMNOS ESTÁN INTERESADOS EN LOS PROGRAMAS DE LICENCIATURA OFERTADOS POR LA UNIVERSIDAD AUTÓNOMA DE NUEVO LEÓN
METAS							
50.00	100.00						
74.53	79.99					ESTADÍSTICA BÁSICA / DIRECCIÓN GENERAL DE PLANEACIÓN Y PROYECTOS ESTRATÉGICOS (DGPPE)	LOS ESTUDIANTES ESTÁN INTERESADOS EN LAS ACTIVIDADES EXTRACURRICULARES DE FORMACIÓN INTEGRAL
METAS							
32.00	62.63						

MATRIZ DE INDICADORES PARA RESULTADOS 2025						
RESUMEN NARRATIVO		INDICADORES			META ANUAL 2025	LÍNEA BASE 2024
		INDICADOR	FÓRMULA	FRECUENCIA		
C1. SERVICIO DE EDUCACIÓN SUPERIOR BRINDADA						
ACTIVIDADES (Procesos)	A1C1. FORMACIÓN DE PROFESORES DE NIVEL SUPERIOR	PORCENTAJE DE PROFESORES DE TIEMPO COMPLETO DEL NIVEL SUPERIOR QUE CUENTA CON UN POSGRADO	(PROFESORES DE TIEMPO COMPLETO DEL NIVEL SUPERIOR QUE CUENTA CON ESTUDIOS DE POSGRADO / PROFESORES DE TIEMPO COMPLETO DEL NIVEL SUPERIOR) * 100	TRIMESTRAL	98.30	97.00
	A2C1. PARTICIPACIÓN DE PROFESORES DE TIEMPO COMPLETO EN LA IMPARTICIÓN DE TUTORÍAS	PORCENTAJE DE PROFESORES DEL NIVEL DE LICENCIATURA DE TIEMPO COMPLETO QUE PARTICIPA EN EL PROGRAMA INSTITUCIONAL DE TUTORÍAS	(PROFESORES DE TIEMPO COMPLETO DEL NIVEL DE LICENCIATURA QUE PARTICIPA EN EL PROGRAMA INSTITUCIONAL DE TUTORÍAS / PROFESORES DE TIEMPO COMPLETO DEL NIVEL DE LICENCIATURA) * 100	TRIMESTRAL	85.00	80.00
	A3C1. ATENCIÓN DE ESTUDIANTES EN TUTORÍAS	PORCENTAJE DE ESTUDIANTES DE LICENCIATURA ATENDIDOS EN EL PROGRAMA DE TUTORÍAS	(ESTUDIANTES DE LICENCIATURA INSCRITOS EN EL PROGRAMA DE TUTORÍAS / ESTUDIANTES DE LICENCIATURA) * 100	TRIMESTRAL	80.00	62.00
	A4C1. MANTENIMIENTO DE INFRAESTRUCTURA ESCOLAR	TASA DE VARIACIÓN DE LA INVERSIÓN EN MANTENIMIENTO DE INFRAESTRUCTURA FÍSICA PARA EL NIVEL SUPERIOR (NS)	((MONTO DE LA INVERSIÓN EN MANTENIMIENTO DE INFRAESTRUCTURA FÍSICA PARA NS EN EL AÑO T - MONTO DE LA INVERSIÓN EN MANTENIMIENTO DE INFRAESTRUCTURA FÍSICA PARA NS EN EL AÑO T-1) / MONTO DE LA INVERSIÓN EN MANTENIMIENTO DE INFRAESTRUCTURA FÍSICA PARA NS EN EL AÑO T-1) * 100	TRIMESTRAL	0.00	0.00

AVANCE FÍSICO						MEDIOS DE VERIFICACIÓN Y FUENTE DE INFORMACIÓN	SUPUESTOS
AÑO							
2022	2023	2024	2025	2026	2027		
		98.67	99.91	98.97	99.03	ESTADÍSTICA BÁSICA / DIRECCIÓN GENERAL DE PLANEACIÓN Y PROYECTOS ESTRATÉGICOS (DGPPE)	LOS PROFESORES DE TIEMPO COMPLETO REALIZAN Y CONCLUYEN ESTUDIOS DE POSGRADO
		METAS					
		24.57	49.14	73.72	98.30		
		65.00	65.51	68.18	69.20	ESTADÍSTICA BÁSICA / DIRECCIÓN GENERAL DE PLANEACIÓN Y PROYECTOS ESTRATÉGICOS (DGPPE)	SE CUENTA CON LOS RECURSOS HUMANOS Y FINANCIEROS PARA LA IMPARTICIÓN DE TUTORÍAS
		METAS					
		21.25	42.50	63.75	85.00		
		76.20	76.20	76.20	76.20	ESTADÍSTICA BÁSICA / DIRECCIÓN GENERAL DE PLANEACIÓN Y PROYECTOS ESTRATÉGICOS (DGPPE)	LOS ESTUDIANTES DE LICENCIATURA ASISTEN A LAS TUTORÍAS PROGRAMADAS
		METAS					
		20.00	40.00	60.00	80.00		
		0.00	0.00	0.00	0.00	ESTADÍSTICA BÁSICA / DIRECCIÓN GENERAL DE PLANEACIÓN Y PROYECTOS ESTRATÉGICOS (DGPPE)	SE CUENTA CON LOS RECURSOS MATERIALES Y FINANCIEROS PARA LA CONSTRUCCIÓN, REHABILITACIÓN Y MANTENIMIENTO DE INFRAESTRUCTURA FÍSICA
		METAS					
		0.00	0.00	0.00	0.00		

UNIVERSIDAD AUTÓNOMA DE NUEVO LEÓN

AVANCE FÍSICO						MEDIOS DE VERIFICACIÓN Y FUENTE DE INFORMACIÓN	SUPUESTOS
AÑO							
2022	2023	2024	2025	2026	2027		
		21.32	22.95	22.95	24.34	ESTADÍSTICA BÁSICA / DIRECCIÓN GENERAL DE PLANEACIÓN Y PROYECTOS ESTRATÉGICOS (DGPPE)	SE CUENTA CON LOS RECURSOS HUMANOS Y FINANCIEROS PARA LA DEFINICIÓN DE ACTIVIDADES EXTRACURRICULARES
		METAS					
		25.00	50.00	75.00	100.00		
		99.78	99.78	99.41	99.41	ESTADÍSTICA BÁSICA / DIRECCIÓN GENERAL DE PLANEACIÓN Y PROYECTOS ESTRATÉGICOS (DGPPE)	LAS ACTIVIDADES REUNEN LOS REQUISITOS PARA SU VALIDACIÓN
		METAS					
		22.91	45.82	68.74	91.67		
		87.35	87.35	86.12	86.12	ESTADÍSTICA BÁSICA / DIRECCIÓN GENERAL DE PLANEACIÓN Y PROYECTOS ESTRATÉGICOS (DGPPE)	LOS ALUMNOS ASISTEN Y CUMPLEN LOS REQUISITOS PARA SU LIBERACIÓN
		METAS					
		0.00	35.00	55.00	78.75		

MATRIZ DE INDICADORES PARA RESULTADOS 2025						
RESUMEN NARRATIVO	INDICADORES			META ANUAL 2025	LÍNEA BASE 2024	
	INDICADOR	FÓRMULA	FRECUENCIA			
C1. SERVICIO DE EDUCACIÓN SUPERIOR BRINDADA						
C2. ACTIVIDADES EXTRACURRICULARES BRINDADAS						
ACTIVIDADES (Procesos)	A1C2. REGISTRO DE ACTIVIDADES EXTRACURRICULARES DE FORMACIÓN INTEGRAL	PORCENTAJE DE ACTIVIDADES DE FORMACIÓN INTEGRAL PARA ESTUDIANTES DE LICENCIATURA OFRECIDAS	(ACTIVIDADES ACADÉMICAS DE FORMACIÓN INTEGRAL PARA ESTUDIANTES DE LICENCIATURA OFRECIDAS / ACTIVIDADES DE FORMACIÓN INTEGRAL PROGRAMADAS) * 100	TRIMESTRAL	100.00	0.00
	A2C2. VALIDACIÓN DE ACTIVIDADES EXTRACURRICULARES DE FORMACIÓN INTEGRAL	PORCENTAJE DE ACTIVIDADES DE FORMACIÓN INTEGRAL PARA ESTUDIANTES DE LICENCIATURA VALIDADAS	(ACTIVIDADES DE FORMACIÓN INTEGRAL PARA ESTUDIANTES DE LICENCIATURA VALIDADAS / TOTAL DE ACTIVIDADES DE FORMACIÓN INTEGRAL PROGRAMADAS) * 100	TRIMESTRAL	91.67	0.00
	A3C2. EVALUACIÓN DE LAS ACTIVIDADES EXTRACURRICULARES DE FORMACIÓN INTEGRAL	PORCENTAJE DE ALUMNOS DE LICENCIATURA LIBERADOS EN SUS ACTIVIDADES DE FORMACIÓN INTEGRAL	(ALUMNOS DE LICENCIATURA LIBERADOS EN SUS ACTIVIDADES DE FORMACIÓN INTEGRAL / TOTAL DE ALUMNOS DE LICENCIATURA REGISTRADOS) * 100	TRIMESTRAL	78.75	0.00
OBSERVACIONES						

ANÁLISIS FÍSICO FINANCIERO
AL 31 DICIEMBRE 2025
PROGRAMA OPERATIVO ANUAL: I008 - FONDO DE APORTACIONES
MÚLTIPLES SUPERIOR
DEPENDENCIA: UNIVERSIDAD AUTÓNOMA DE NUEVO LEÓN

AVANCES FÍSICO Y FINANCIERO DE LOS PROGRAMAS PRESUPUESTARIOS
AL 31 DICIEMBRE 2025

DEPENDENCIA	UNIVERSIDAD AUTÓNOMA DE NUEVO LEÓN
-------------	------------------------------------

Programa Presupuestario	Presupuesto		Avances al trimestre	
	Autorizado	Modificado	Ejercido	% Avance
I008 - FONDO DE APORTACIONES MÚLTIPLES SUPERIOR	\$ 29,277,637.00	\$ 50,327,346.54	\$ 17,054,995.03	33.89%

INFORME DE AVANCE DE GESTIÓN FINANCIERA CUARTO TRIMESTRE | 2025
UNIVERSIDAD AUTÓNOMA DE NUEVO LEÓN

INSTITUCIÓN: UNIVERSIDAD AUTÓNOMA DE NUEVO LEÓN
 NOMBRE DEL PROGRAMA: CONSTRUCCIÓN Y EQUIPAMIENTO DE ESCUELAS NIVEL MEDIO SUPERIOR (UANL)
 EJE DEL PED: IGUALDAD PARA TODAS LAS PERSONAS
 TEMA: EDUCACIÓN PARA TODAS Y TODOS
 OBJETIVO: CONSTRUIR MEJORES CONDICIONES PARA REDUCIR LAS BRECHAS DE APRENDIZAJES, EL REZAGO E INEQUIDAD EDUCATIVA, HACIENDO DE NUEVO LEÓN EL MEJOR LUGAR PARA NACER, CRECER Y EDUCARSE.
 ESTRATEGIA: FORTALECER LOS APRENDIZAJES IMPRESCINDIBLES Y FUNDAMENTALES EN LA EDUCACIÓN OBLIGATORIA DE NUEVO LEÓN CON EQUIDAD, CALIDAD Y PERTINENCIA: EDUCACIÓN PARA TODAS Y TODOS.
 LÍNEAS DE ACCIÓN: IMPULSAR Y DESARROLLAR ACCIONES ESPECÍFICAS Y PROGRAMAS PARA ATENDER EL REZAGO EDUCATIVO Y ELABORANDO ESCOLAR.
 BENEFICIARIO (PO/AE): PERSONAS-ALUMNOS EN EL NIVEL DE EDUCACIÓN MEDIA SUPERIOR

VALOR DEL PROGRAMA PRESUPUESTARIO				
MONTO 1/	46,389,356			
AVANCE FINANCIERO				
TRIMESTRE	I	II	III	IV
MONTO	336.18	336	11,184,238	
PORCENTAJE	0.00	0.00	24.11	

CLASIFICACIÓN PROGRAMÁTICA: K466
 CP CONAC "Modalidad": K

MATRIZ DE INDICADORES PARA RESULTADOS 2025						
RESUMEN NARRATIVO		INDICADORES			META ANUAL 2025	LÍNEA BASE 2024
		INDICADOR	FÓRMULA	FRECUENCIA		
FIN	CONTRIBUIR A INCREMENTAR LA TASA BRUTA DE COBERTURA EN EDUCACIÓN SUPERIOR MEDIANTE LA CONSTRUCCIÓN, REHABILITACIÓN Y/O EQUIPAMIENTO DE LA INFRAESTRUCTURA EDUCATIVA DE LA UANL	TASA BRUTA DE COBERTURA DE EDUCACIÓN SUPERIOR	(MATRÍCULA EN EL NIVEL SUPERIOR EN LA UANL / POBLACIÓN DE 18 A 30 AÑOS EN EL ESTADO) * 100	ANUAL	26.74	0.00
PROPÓSITO	LOS ALUMNOS DE EDUCACIÓN SUPERIOR DE LA UANL CUENTAN CON INSTALACIONES FUNCIONALES PARA EL DESARROLLO DE SUS PROCESOS DE APRENDIZAJE	TASA DE VARIACIÓN DE LA MATRÍCULA DE ESCUELAS DE EDUCACIÓN SUPERIOR EN LA UANL	((MATRÍCULA EN ESCUELAS DE EDUCACIÓN SUPERIOR EN EL AÑO T - MATRÍCULA EN ESCUELAS DE EDUCACIÓN SUPERIOR EN EL AÑO T-1) / MATRÍCULA EN ESCUELAS DE EDUCACIÓN SUPERIOR EN EL AÑO T-1)) * 100	ANUAL	3.61	0.00

AVANCE FÍSICO						MEDIOS DE VERIFICACIÓN Y FUENTE DE INFORMACIÓN	SUPUESTOS
AÑO							
2022	2023	2024	2025	2026	2027		
			26.10			FORMATO 1 / CARPETA DE FAM / DIRECCIÓN DE CONSTRUCCIÓN Y MANTENIMIENTO, DIRECCIÓN DE PLANEACIÓN Y PROYECTOS ESTRATÉGICOS UANL, DIRECCIÓN DE ESCOLAR Y ARCHIVO UANL	LOS ESTUDIANTES DE EDUCACIÓN MEDIA SUPERIOR SE REGISTRAN PARA SUS ESTUDIOS SUPERIORES EN LA UANL
			0.33			INFORME DE LA DIRECCIÓN DE ESCOLAR Y ARCHIVO / CARPETA DE POBLACIÓN UNIVERSITARI / DIRECCIÓN DE CONSTRUCCIÓN Y MANTENIMIENTO CARPETA DE EDUCACIÓN MEDIA SUPERIOR / FORMATO DE SEGUIMIENTO NMS / DIRECCIÓN DE CONSTRUCCIÓN Y MANTENIMIENTO UANL, DIRECCIÓN DE PLANEACIÓN Y PROYECTOS ESTRATÉGICOS UANL	LOS ESTUDIANTES CUMPLEN LOS REQUISITOS PARA INGRESAR A ESTUDIOS DE EDUCACIÓN SUPERIOR EN LA UANL

UNIVERSIDAD AUTÓNOMA DE NUEVO LEÓN

MATRIZ DE INDICADORES PARA RESULTADOS 2025						
RESUMEN NARRATIVO		INDICADORES			META ANUAL 2025	LÍNEA BASE
		INDICADOR	FÓRMULA	FRECUENCIA		
COMPONENTES	C1. AULAS PARA EDUCACIÓN SUPERIOR CONSTRUIDAS - REHABILITADAS	TASA DE VARIACIÓN DE AULAS CONSTRUIDAS O REHABILITADAS PARA EDUCACIÓN SUPERIOR	$((\text{AULAS CONSTRUIDAS O REHABILITADAS EN EL AÑO T} - \text{AULAS CONSTRUIDAS O REHABILITADAS EN EL AÑO T-1}) / \text{AULAS CONSTRUIDAS O REHABILITADAS EN EL AÑO T-1}) * 100$	SEMESTRAL	16.50	0.00
	C2. LABORATORIOS PARA EDUCACIÓN SUPERIOR CONSTRUIDOS- REHABILITADOS	TASA DE VARIACIÓN DE LABORATORIOS CONSTRUIDOS O REHABILITADOS PARA EDUCACIÓN SUPERIOR	$((\text{LABORATORIOS CONSTRUIDOS O REHABILITADOS EN EL AÑO T} - \text{LABORATORIOS CONSTRUIDOS O REHABILITADOS EN EL AÑO T-1}) / \text{LABORATORIOS CONSTRUIDOS O REHABILITADOS EN EL AÑO T-1}) * 100$	SEMESTRAL	100.00	0.00
	C3. TALLERES PARA EDUCACIÓN SUPERIOR CONSTRUIDOS- REHABILITADOS	TASA DE VARIACIÓN DE LABORATORIOS CONSTRUIDOS O REHABILITADOS PARA EDUCACIÓN SUPERIOR	$((\text{TALLERES CONSTRUIDOS O REHABILITADOS EN EL AÑO T} - \text{TALLERES CONSTRUIDOS O REHABILITADOS EN EL AÑO T-1}) / \text{TALLERES CONSTRUIDOS O REHABILITADOS EN EL AÑO T-1}) * 100$	SEMESTRAL	0.00	0.00
	C4. OTROS ESPACIOS EDUCATIVOS (ALMACENES, ÁREAS COMUNES, ETC.) DE EDUCACIÓN SUPERIOR CONSTRUIDOS- REHABILITADOS	TASA DE VARIACIÓN DE OTROS ESPACIOS EDUCATIVOS CONSTRUIDOS O REHABILITADOS PARA EDUCACIÓN SUPERIOR	$((\text{OTROS ESPACIOS EDUCATIVOS CONSTRUIDOS O REHABILITADOS EN EL AÑO T} - \text{OTROS ESPACIOS EDUCATIVOS CONSTRUIDOS O REHABILITADOS EN EL AÑO T-1}) / \text{OTROS ESPACIOS EDUCATIVOS CONSTRUIDOS O REHABILITADOS EN EL AÑO T-1}) * 100$	SEMESTRAL	100.00	0.00

AVANCE FÍSICO						MEDIOS DE VERIFICACIÓN Y FUENTE DE INFORMACIÓN	SUPUESTOS
SEMESTRE		TRIMESTRE					
I	II	I	II	III	IV		
16.67	16.67					FORMATO 1 / CARPETA DE FAM / DIRECCIÓN DE CONSTRUCCIÓN Y MANTENIMIENTO, DIRECCIÓN DE PLANEACIÓN Y PROYECTOS ESTRATÉGICOS UANL, DIRECCIÓN DE ESCOLAR Y ARCHIVO UANL	LA UANL CUENTA CON ESPACIOS FÍSICOS PARA LA CONSTRUCCIÓN Y LAS CONDICIONES NECESARIAS PARA LA REHABILITACIÓN DE AULAS
METAS							
0.00	16.50						
100.00	100.00					FORMATO 1 / CARPETA DE FAM / DIRECCIÓN DE CONSTRUCCIÓN Y MANTENIMIENTO, DIRECCIÓN DE PLANIFICACIÓN Y ORDENAMIENTO DE ESPACIOS Y EDIFICIOS UNIVERSITARIOS	LA UANL CUENTA CON ESPACIOS FÍSICOS PARA LA CONSTRUCCIÓN Y LAS CONDICIONES NECESARIAS PARA LA REHABILITACIÓN DE LABORATORIOS
METAS							
0.00	100.00						
0.00	0.00					FORMATO 1 / CARPETA DE FAM / DIRECCIÓN DE CONSTRUCCIÓN Y MANTENIMIENTO, DIRECCIÓN DE PLANIFICACIÓN Y ORDENAMIENTO DE ESPACIOS Y EDIFICIOS UNIVERSITARIOS	LA UANL CUENTA CON ESPACIOS FÍSICOS PARA LA CONSTRUCCIÓN Y LAS CONDICIONES NECESARIAS PARA LA REHABILITACIÓN DE TALLERES
METAS							
0.00	0.00						
5.56	26.99					FORMATO 1 / CARPETA DE FAM / DIRECCIÓN DE CONSTRUCCIÓN Y MANTENIMIENTO, DIRECCIÓN DE PLANIFICACIÓN Y ORDENAMIENTO DE ESPACIOS Y EDIFICIOS UNIVERSITARIOS	LA UANL CUENTA CON ESPACIOS FÍSICOS PARA LA CONSTRUCCIÓN Y LAS CONDICIONES NECESARIAS PARA LA REHABILITACIÓN DE OTROS ESPACIOS EDUCATIVOS
METAS							
0.00	100.00						

MATRIZ DE INDICADORES PARA RESULTADOS 2025						
RESUMEN NARRATIVO		INDICADORES			META ANUAL 2025	LÍNEA BASE
		INDICADOR	FÓRMULA	FRECUENCIA		
C1. AULAS PARA EDUCACIÓN SUPERIOR CONSTRUIDAS - REHABILITADAS						
ACTIVIDADES (Procesos)	A1C1. RECEPCIÓN DE SOLICITUDES DE CONSTRUCCIÓN O REHABILITACIÓN DE AULAS PARA EDUCACIÓN SUPERIOR	PORCENTAJE DE SOLICITUDES DE CONSTRUCCIÓN O REHABILITACIÓN DE AULAS PARA EDUCACIÓN SUPERIOR RECIBIDAS	(SOLICITUDES RECIBIDAS / SOLICITUDES PROGRAMADAS) * 100	TRIMESTRAL	100.00	100.00
	A2C1. APROBACIÓN DE PROYECTOS DE CONSTRUCCIÓN, REHABILITACIÓN O MANTENIMIENTO DE AULAS DE EDUCACIÓN SUPERIOR	PORCENTAJE DE PROYECTOS (DE CONSTRUCCIÓN, REHABILITACIÓN O MANTENIMIENTO) DE AULAS DE EDUCACIÓN SUPERIOR APROBADOS	(PROYECTOS APROBADOS / PROYECTOS RECIBIDOS) * 100	TRIMESTRAL	100.00	100.00
	A3C1. AVANCE DE PROYECTOS DE CONSTRUCCIÓN, REHABILITACIÓN O MANTENIMIENTO DE AULAS DE EDUCACIÓN SUPERIOR	PORCENTAJE DE AVANCE DE PROYECTOS DE CONSTRUCCIÓN, REHABILITACIÓN O MANTENIMIENTO DE AULAS DE EDUCACIÓN SUPERIOR	(AVANCE FÍSICO REAL DE OBRA / AVANCE FÍSICO ANUAL PROGRAMADO) * 100	TRIMESTRAL	100.00	100.00

SEMESTRE		AVANCE FÍSICO				MEDIOS DE VERIFICACIÓN Y FUENTE DE INFORMACIÓN	SUPUESTOS
		TRIMESTRE					
I	II	I	II	III	IV		
		100.00	100.00	100.00	100.00	OFICIOS ARCHIVADOS / CARPETA DE OFICIOS RECIBIDOS / DIRECCIÓN DE CONSTRUCCIÓN Y MANTENIMIENTO, DIRECCIÓN DE PLANIFICACIÓN Y ORDENAMIENTO DE ESPACIOS Y EDIFICIOS UNIVERSITARIOS	LAS FACULTADES PRESENTAN EN TIEMPO Y FORMA LOS REQUERIMIENTOS EN ATENCIÓN A LAS CONVOCATORIAS
		METAS					
		25.00	50.00	75.00	100.00		
		100.00	100.00	100.00	100.00	FORMATO A, FORMATO 1, PROGRAMA ANUAL DE OBRAS / CARPETA DE FAM / DIRECCIÓN DE CONSTRUCCIÓN Y MANTENIMIENTO	LA SECRETARÍA DE EDUCACIÓN PÚBLICA APRUEBA LOS PROYECTOS
		METAS					
		25.00	50.00	75.00	100.00		
		10.00	10.02	10.02	68.00	FORMATO 1 / CARPETA DE FAM / DIRECCIÓN DE CONSTRUCCIÓN Y MANTENIMIENTO/DIRECCIÓN DE PLANIFICACIÓN Y ORDENAMIENTO DE ESPACIOS Y EDIFICIOS UNIVERSITARIOS	LAS CONDICIONES CLIMATOLÓGICAS Y ATENCIÓN DE CONTINGENCIAS PERMITEN EL AVANCE DE LA OBRA
		METAS					
		0.00	33.33	66.66	100.00		

UNIVERSIDAD AUTÓNOMA DE NUEVO LEÓN

MATRIZ DE INDICADORES PARA RESULTADOS 2025						
RESUMEN NARRATIVO		INDICADORES			META ANUAL 2025	LÍNEA BASE
		INDICADOR	FÓRMULA	FRECUENCIA		
C2. LABORATORIOS PARA EDUCACIÓN SUPERIOR CONSTRUIDOS- REHABILITADOS						
ACTIVIDADES (Procesos)	A1C2. RECEPCIÓN DE SOLICITUDES DE CONSTRUCCIÓN O REHABILITACIÓN DE LABORATORIOS DE EDUCACIÓN SUPERIOR	PORCENTAJE DE SOLICITUDES DE CONSTRUCCIÓN O REHABILITACIÓN DE LABORATORIOS DE EDUCACIÓN SUPERIOR RECIBIDAS	(SOLICITUDES RECIBIDAS / SOLICITUDES PROGRAMADAS) * 100	TRIMESTRAL	100.00	100.00
	A2C2. APROBACIÓN DE PROYECTOS DE CONSTRUCCIÓN, REHABILITACIÓN O MANTENIMIENTO DE LABORATORIOS DE EDUCACIÓN SUPERIOR	PORCENTAJE DE PROYECTOS (DE CONSTRUCCIÓN, REHABILITACIÓN O MANTENIMIENTO) DE LABORATORIOS DE EDUCACIÓN SUPERIOR APROBADOS	PROYECTOS APROBADOS / PROYECTOS RECIBIDOS) * 100	TRIMESTRAL	100.00	100.00
	A3C2. AVANCE DE PROYECTOS DE CONSTRUCCIÓN, REHABILITACIÓN O MANTENIMIENTO DE LABORATORIOS DE EDUCACIÓN SUPERIOR	PORCENTAJE DE AVANCE DE PROYECTOS DE CONSTRUCCIÓN, REHABILITACIÓN O MANTENIMIENTO DE LABORATORIOS DE EDUCACIÓN SUPERIOR	(AVANCE FÍSICO REAL DE OBRA / AVANCE FÍSICO ANUAL PROGRAMADO) * 100	TRIMESTRAL	100.00	100.00

AVANCE FÍSICO						MEDIOS DE VERIFICACIÓN Y FUENTE DE INFORMACIÓN	SUPUESTOS
SEMESTRE		TRIMESTRE					
I	II	I	II	III	IV		
		100.00	100.00	100.00	100.00	OFICIOS / CARPETA / DIRECCIÓN DE CONSTRUCCIÓN Y MANTENIMIENTO	LAS FACULTADES PRESENTAN EN TIEMPO Y FORMA LOS REQUERIMIENTOS EN ATENCIÓN A LAS CONVOCATORIAS
		METAS					
		25.00	50.00	75.00	100.00		
		100.00	100.00	100.00	100.00	FORMATO 1 / CARPETA DE FAM / DIRECCIÓN DE CONSTRUCCIÓN Y MANTENIMIENTO, DIRECCIÓN DE PLANIFICACIÓN Y ORDENAMIENTO DE ESPACIOS Y EDIFICIOS UNIVERSITARIOS	LA SECRETARÍA DE EDUCACIÓN PÚBLICA APRUEBA LOS PROYECTOS
		METAS					
		25.00	50.00	75.00	100.00		
		10.00	10.02	10.02	68.00	FORMATO 1 / CARPETA DE FAM / DIRECCIÓN DE CONSTRUCCIÓN Y MANTENIMIENTO, DIRECCIÓN DE PLANIFICACIÓN Y ORDENAMIENTO DE ESPACIOS Y EDIFICIOS UNIVERSITARIOS	LAS CONDICIONES CLIMATOLÓGICAS Y ATENCIÓN DE CONTINGENCIAS PERMITEN EL AVANCE DE LA OBRA
		METAS					
		0.00	33.33	66.66	100.00		

MATRIZ DE INDICADORES PARA RESULTADOS 2025						
RESUMEN NARRATIVO		INDICADORES			META ANUAL 2025	LÍNEA BASE
		INDICADOR	FÓRMULA	FRECUENCIA		
C3. TALLERES PARA EDUCACIÓN SUPERIOR CONSTRUIDOS- REHABILITADOS						
ACTIVIDADES (Procesos)	A1C3. RECEPCIÓN DE SOLICITUDES DE CONSTRUCCIÓN O REHABILITACIÓN DE TALLERES PARA EDUCACIÓN SUPERIOR	PORCENTAJE DE SOLICITUDES DE CONSTRUCCIÓN O REHABILITACIÓN DE TALLERES DE EDUCACIÓN SUPERIOR RECIBIDAS	(SOLICITUDES RECIBIDAS / SOLICITUDES PROGRAMADAS) * 100	TRIMESTRAL	0.00	0.00
	A2C3. APROBACIÓN DE PROYECTOS DE CONSTRUCCIÓN, REHABILITACIÓN O MANTENIMIENTO DE TALLERES DE EDUCACIÓN SUPERIOR	PORCENTAJE DE PROYECTOS (DE CONSTRUCCIÓN, REHABILITACIÓN O MANTENIMIENTO) DE LABORATORIOS DE EDUCACIÓN SUPERIOR APROBADOS	(PROYECTOS APROBADOS / PROYECTOS RECIBIDOS) * 100	TRIMESTRAL	0.00	0.00
	A3C3. AVANCE DE PROYECTOS DE CONSTRUCCIÓN, REHABILITACIÓN O MANTENIMIENTO DE TALLERES DE EDUCACIÓN SUPERIOR	PORCENTAJE DE AVANCE DE PROYECTOS DE CONSTRUCCIÓN, REHABILITACIÓN O MANTENIMIENTO DE TALLERES DE EDUCACIÓN SUPERIOR	(AVANCE FÍSICO REAL DE OBRA / AVANCE FÍSICO ANUAL PROGRAMADO) * 100	TRIMESTRAL	0.00	0.00

SEMESTRE		AVANCE FÍSICO				MEDIOS DE VERIFICACIÓN Y FUENTE DE INFORMACIÓN	SUPUESTOS
		TRIMESTRE					
I	II	I	II	III	IV		
		0.00	0.00	0.00	0.00	OFICIOS ARCHIVADOS / CARPETA DE OFICIOS RECIBIDOS / DIRECCIÓN DE CONSTRUCCIÓN Y MANTENIMIENTO, DIRECCIÓN DE PLANIFICACIÓN Y ORDENAMIENTO DE ESPACIOS Y EDIFICIOS UNIVERSITARIOS	LAS FACULTADES PRESENTAN EN TIEMPO Y FORMA LOS REQUERIMIENTOS EN ATENCIÓN A LAS CONVOCATORIAS
		METAS					
		0.00	0.00	0.00	0.00	FORMATO 1 / CARPETA DE FAM / DIRECCIÓN DE CONSTRUCCIÓN Y MANTENIMIENTO, DIRECCIÓN DE PLANIFICACIÓN Y ORDENAMIENTO DE ESPACIOS Y EDIFICIOS UNIVERSITARIOS	LA SECRETARÍA DE EDUCACIÓN PÚBLICA APRUEBA LOS PROYECTOS
		METAS					
		0.00	0.00	0.00	0.00	FORMATO 1 / CARPETA DE FAM / DIRECCIÓN DE CONSTRUCCIÓN Y MANTENIMIENTO, DIRECCIÓN DE PLANIFICACIÓN Y ORDENAMIENTO DE ESPACIOS Y EDIFICIOS UNIVERSITARIOS	LAS CONDICIONES CLIMATOLÓGICAS Y ATENCIÓN DE CONTINGENCIAS PERMITEN EL AVANCE DE LA OBRA
		METAS					

UNIVERSIDAD AUTÓNOMA DE NUEVO LEÓN

MATRIZ DE INDICADORES PARA RESULTADOS 2025						
RESUMEN NARRATIVO		INDICADORES			META ANUAL 2025	LÍNEA BASE
		INDICADOR	FÓRMULA	FRECUENCIA		
C4. OTROS ESPACIOS EDUCATIVOS (ALMACENES, ÁREAS COMUNES, ETC.) DE EDUCACIÓN SUPERIOR CONSTRUIDOS- REHABILITADOS						
ACTIVIDADES (Procesos)	A1C4. RECEPCIÓN DE SOLICITUDES DE CONSTRUCCIÓN O REHABILITACIÓN DE OTROS ESPACIOS EDUCATIVOS PARA EDUCACIÓN SUPERIOR	PORCENTAJE DE SOLICITUDES DE CONSTRUCCIÓN O REHABILITACIÓN DE OTROS ESPACIOS EDUCATIVOS RECIBIDAS	(SOLICITUDES RECIBIDAS / SOLICITUDES PROGRAMADAS) * 100	TRIMESTRAL	100.00	0.00
	A2C4. APROBACIÓN DE PROYECTOS DE CONSTRUCCIÓN, REHABILITACIÓN O MANTENIMIENTO DE OTROS ESPACIOS EDUCATIVOS DE EDUCACIÓN SUPERIOR	PORCENTAJE DE PROYECTOS (DE CONSTRUCCIÓN, REHABILITACIÓN O MANTENIMIENTO) DE OTROS ESPACIOS EDUCATIVOS DE EDUCACIÓN SUPERIOR APROBADOS	(PROYECTOS APROBADOS / PROYECTOS RECIBIDOS) * 100	TRIMESTRAL	0.00	0.00
	A3C4. AVANCE DE PROYECTOS DE CONSTRUCCIÓN, REHABILITACIÓN O MANTENIMIENTO DE OTROS ESPACIOS EDUCATIVOS DE EDUCACIÓN SUPERIOR	PORCENTAJE DE AVANCE DE PROYECTOS DE CONSTRUCCIÓN, REHABILITACIÓN O MANTENIMIENTO DE OTROS ESPACIOS EDUCATIVOS DE EDUCACIÓN SUPERIOR	(AVANCE FÍSICO REAL DE OBRA / AVANCE FÍSICO ANUAL PROGRAMADO) * 100	TRIMESTRAL	100.00	0.00
OBSERVACIONES						

SEMESTRE		AVANCE FÍSICO				MEDIOS DE VERIFICACIÓN Y FUENTE DE INFORMACIÓN	SUPUESTOS
		TRIMESTRE					
I	II	I	II	III	IV		
		100.00	100.00	100.00	100.00	OFICIOS ARCHIVADOS / CARPETA DE OFICIOS RECIBIDOS / DIRECCIÓN DE CONSTRUCCIÓN Y MANTENIMIENTO, DIRECCIÓN DE PLANIFICACIÓN Y ORDENAMIENTO DE ESPACIOS Y EDIFICIOS UNIVERSITARIOS	LAS FACULTADES PRESENTAN EN TIEMPO Y FORMA LOS REQUERIMIENTOS EN ATENCIÓN A LAS CONVOCATORIAS
		METAS					
		25.00	50.00	75.00	100.00		
		100.00	100.00	70.83	75.00	FORMATO 1 / CARPETA DE FAM / DIRECCIÓN DE CONSTRUCCIÓN Y MANTENIMIENTO, DIRECCIÓN DE PLANIFICACIÓN Y ORDENAMIENTO DE ESPACIOS Y EDIFICIOS UNIVERSITARIOS	LA SECRETARÍA DE EDUCACIÓN PÚBLICA APRUEBA LOS PROYECTOS
		METAS					
		0.00	0.00	0.00	0.00		
		10.00	10.02	30.02	68.00	FORMATO A, FORMATO 1 / CARPETA DE FAM / INFORMES TRIMESTRALES A LA SEP / DIRECCIÓN DE CONSTRUCCIÓN Y MANTENIMIENTO	LAS CONDICIONES CLIMATOLÓGICAS Y ATENCIÓN DE CONTINGENCIAS PERMITEN EL AVANCE DE LA OBRA
		METAS					
		0.00	33.33	66.66	100.00		



Anexos

Universidad Autónoma de Nuevo León
Relación de Bienes Muebles que Componen el Patrimonio
Al 31 de diciembre de 2025
(Pesos)

Código	Descripción del Bien Mueble	Valor en libros
(Se adjunta electrónico "CD" con la información de la relación de los Bienes Muebles que componen el Patrimonio)		

Universidad Autónoma de Nuevo León
Relación de Bienes Inmuebles que Componen el Patrimonio
Al 31 de diciembre de 2025
(Pesos)

Código	Descripción del Bien Mueble	Valor en libros
(Se adjunta electrónico "CD" con la información de la relación de los Bienes Inmuebles que componen el Patrimonio)		

UNIVERSIDAD AUTÓNOMA DE NUEVO LEÓN

Universidad Autónoma de Nuevo León
Relación de Cuentas Bancarias Productivas Específicas
Al 31 de diciembre de 2025

Fondo, Programa o Convenio	Datos de la Cuenta Bancaria	
	Institución Bancaria	Número de Cuenta
AFIRME PRESTAMOS	AFIRME	11551001492
ARRENDAMIENTO / CADENAS PRODUCTIVAS	AFIRME	101400042
PRESTAMOS MENORES	AFIRME	101021092
RECEPTORA FONDO DE PENSIONES Y JUBILACIONES	AFIRME	101139549
RECURSOS CENTRALES	AFIRME	11551003142
ADMINISTRACION DE RIESGOS	BANORTE	0311740435
APORTACION ESTATAL EXTRAORDINARIA 2025	BANORTE	1327040414
APORTACION ESTATAL EXTRAORDINARIA RF	BANORTE	1249033901
APORTACION POR DERECHO DE INSCRIPCION TC	BANORTE	1111498036
APORTACIÓN SINERGIA FONDO DE PENSIONES	BANORTE	1133245009
CASA DE BOLSA INTERACCIONES	BANORTE	0300153621
DIRECCION DE INVESTIGACION	BANORTE	1021120874
DISPERSORA	BANORTE	0562353150
DOLARES UANL	BANORTE	0170336718
DONATIVOS UANL	BANORTE	1119781903
ESCUELAS AL CIEN	BANORTE	0327979496
ESCUELAS INCORPORADAS	BANORTE	1081220116
EXAMEN DE SELECCION	BANORTE	0051357655
FAM 2025 NIVEL MEDIO SUPERIOR	BANORTE	1305732904
FAM 2025 NIVEL SUPERIOR	BANORTE	1305768743
FIDEICOMISO F978	BANORTE	0804254676
FONDOS CONCURSABLES 2015	BANORTE	0300161039
FORTALECIMIENTO PENSIONES Y JUBILACIONES	BANORTE	0522144932

Universidad Autónoma de Nuevo León
 Relación de Cuentas Bancarias Productivas Específicas
 Al 31 de diciembre de 2025

Fondo, Programa o Convenio	Datos de la Cuenta Bancaria	
	Institución Bancaria	Número de Cuenta
GASTOS GENERALES	BANORTE	0125071244
HAEMA	BANORTE	1062274529
INGRESOS PROPIOS DE DEPENDENCIAS	BANORTE	0224867599
INGRESOS PROPIOS SERVICIOS ESCOLARES	BANORTE	1213099243
INGRESOS PROPIOS UANL	BANORTE	1035980356
IXE CUOTAS ESCOLARES	BANORTE	0804254694
MATERIAL DIDACTICO	BANORTE	1111757395
MATERIAL DIDACTICO AGOSTO - DICIEMBRE 2025	BANORTE	1314113000
MATERIAL DIDÁCTICO AGOSTO-DICIEMBRE 2022	BANORTE	1187438925
MATERIAL DIDÁCTICO AGOSTO-DICIEMBRE 2023	BANORTE	1228394698
MATERIAL DIDÁCTICO AGOSTO-DICIEMBRE 2024	BANORTE	1271021879
MATERIAL DIDACTICO ENERO JUNIO 2022	BANORTE	1170109003
MATERIAL DIDACTICO ENERO JUNIO 2023	BANORTE	1207393182
MATERIAL DIDACTICO ENERO JUNIO 2024	BANORTE	1249515779
MATERIAL DIDACTICO ENERO JUNIO 2025	BANORTE	1295874941
MATERIAL DIDÁCTICO SEMESTRE AGOSTO DICIEMBRE 2021	BANORTE	1154146080
MATERIAL DIDÁCTICO SEMESTRE FEBRERO JUNIO 2021	BANORTE	1134289224
MEXFITEC 2017	BANORTE	0305947895
MOVILIDAD ESTUDIANTIL	BANORTE	0622119586
NOMINA ELECTRONICA UANL	BANORTE	0051356543
NOMINA POR RECIBOS SUELDOS	BANORTE	0051369041
PATRIMONIO DE INMUEBLES	BANORTE	0888466013
PRODEP 2025	BANORTE	1325648384

UNIVERSIDAD AUTÓNOMA DE NUEVO LEÓN

Universidad Autónoma de Nuevo León
Relación de Cuentas Bancarias Productivas Específicas
Al 31 de diciembre de 2025

Fondo, Programa o Convenio	Datos de la Cuenta Bancaria	
	Institución Bancaria	Número de Cuenta
PROGRAMA DE SERVICIO ALEMAN	BANORTE	0321893170
PROMEPE	BANORTE	0051370694
PROMOCIÓN DE PROYECTOS	BANORTE	1181652000
PROYECTO FACULTAD DE CIENCIAS POLITICAS	BANORTE	1116600674
PROYECTO PREPARATORIA NO. 1 2020	BANORTE	1134106983
PROYECTOS DE OPERACION	BANORTE	0869417827
RECOLECCION	BANORTE	0051358473
REGALIAS	BANORTE	0575368378
SEGUNDO ANEXO DE EJECUCION 2024	BANORTE	1273093160
SERVICIOS HU	BANORTE	1257086359
SERVICIOS PROFESIONALES	BANORTE	1257544532
SUBSIDIO ESTATAL 2022	BANORTE	1171375579
SUBSIDIO ESTATAL 2023	BANORTE	1209412452
SUBSIDIO ESTATAL 2024	BANORTE	1252980489
SUBSIDIO ESTATAL 2025	BANORTE	1296864592
SUBSIDIO FEDERAL 2021	BANORTE	1132540079
SUBSIDIO FEDERAL 2025	BANORTE	1296855778
TRANSPARENCIA	BANORTE	0444100647
VENTA DE LIBROS DE TEXTO	BANORTE	0581715580
UANL BANCOMER	BBVA	118649936
SUBSIDIO FEDERAL	INVERLAT	646938
SANTANDER RECURSOS OPERATIVOS UANL	SANTANDER	65510845820

RELACIÓN DE ESQUEMAS BURSÁTILES Y DE COBERTURAS FINANCIERAS

La Universidad Autónoma de Nuevo León en el mes de julio liquidó el contrato correspondiente al crédito con clave de inscripción federal IL19-0818013, para iniciar el 31 de julio del 2023 con el refinanciamiento del crédito por un monto de \$1,051,600,000 (mil cincuenta y un millones seiscientos mil pesos 00/100 M.N.). Este último con fecha de terminación el día 18 de septiembre del 2042.



Formatos de Ley de Disciplina Financiera

UNIVERSIDAD AUTÓNOMA DE NUEVO LEÓN

Formato 1

Universidad Autónoma de Nuevo León Estado de Situación Financiera Detallado - LDF Al 31 de diciembre de 2025 y 2024 (PESOS)					
Concepto	Al 31 de diciembre 2025	Al 31 de diciembre 2024	Concepto	Al 31 de diciembre 2025	Al 31 de diciembre 2024
ACTIVO			PASIVO		
Activo Circulante			Pasivo Circulante		
a. Efectivo y Equivalentes (a=a1+a2+a3+a4+a5+a6+a7)	2,054,829,645	2,341,487,091	a. Cuentas por Pagar a Corto Plazo (a=a1+a2+a3+a4+a5+a6+a7+a8+a9)	822,325,899	818,164,374
a1) Efectivo	0	0	a1) Servicios Personales por Pagar a Corto Plazo	204,665,143	240,808,652
a2) Bancos/Tesorería	1,447,676,164	1,688,488,920	a2) Proveedores por Pagar a Corto Plazo	214,904,930	196,651,904
a3) Bancos/Dependencias y Otros	29,342,422	41,679,420	a3) Contratistas por Obras Públicas por Pagar a Corto Plazo	9,127,487	8,683,563
a4) Inversiones Temporales (Hasta 3 meses)	514,701,440	567,158,784	a4) Participaciones y Aportaciones por Pagar a Corto Plazo	0	0
a5) Fondos con Afectación Específica	46,032,388	30,460,307	a5) Transferencias Otorgadas por Pagar a Corto Plazo	33,426,846	38,046,202
a6) Depósitos de Fondos de Terceros en Garantía y/o Administración	17,077,231	13,699,660	a6) Intereses, Comisiones y Otros Gastos de la Deuda Pública por Pagar a Corto Plazo	6,912,727	9,164,230
a7) Otros Efectivos y Equivalentes	0	0	a7) Retenciones y Contribuciones por Pagar a Corto Plazo	230,277,485	215,367,715
b. Derechos a Recibir Efectivo o Equivalentes (b=b1+b2+b3+b4+b5+b6+b7)	1,220,126,221	1,182,645,336	a8) Devoluciones de la Ley de Ingresos por Pagar a Corto Plazo	1,400,549	1,285,650
b1) Inversiones Financieras de Corto Plazo	548,849	548,849	a9) Otras Cuentas por Pagar a Corto Plazo	121,610,732	108,156,459
b2) Cuentas por Cobrar a Corto Plazo	99,508,695	107,293,142	b. Documentos por Pagar a Corto Plazo (b=b1+b2+b3)	0	0
b3) Deudores Diversos por Cobrar a Corto Plazo	1,020,771,232	996,192,503	b1) Documentos Comerciales por Pagar a Corto Plazo	0	0
b4) Ingresos por Recuperar a Corto Plazo	0	0	b2) Documentos con Contratistas por Obras Públicas por Pagar a Corto Plazo	0	0
b5) Deudores por Anticipos de la Tesorería a Corto Plazo	0	0	b3) Otros Documentos por Pagar a Corto Plazo	0	0
b6) Préstamos Otorgados a Corto Plazo	95,179,341	75,187,464	c. Porción a Corto Plazo de la Deuda Pública a Largo Plazo (c=c1+c2)	15,008,067	12,853,205
b7) Otros Derechos a Recibir Efectivo o Equivalentes a Corto Plazo	4,118,104	3,423,378	c1) Porción a Corto Plazo de la Deuda Pública Interna	15,008,067	12,853,205
c. Derechos a Recibir Bienes o Servicios (c=c1+c2+c3+c4+c5)	13,215,688	7,196,107	c2) Porción a Corto Plazo de la Deuda Pública Externa	0	0

Formato 1

Universidad Autónoma de Nuevo León					
Estado de Situación Financiera Detallado - LDF					
Al 31 de diciembre de 2025 y 2024					
(PE\$QS)					
Concepto	Al 31 de diciembre 2025	Al 31 de diciembre 2024	Concepto	Al 31 de diciembre 2025	Al 31 de diciembre 2024
c1) Anticipo a Proveedores por Adquisición de Bienes y Prestación de Servicios a Corto Plazo	1,537,661	3,360,481	c3) Porción a Corto Plazo de Arrendamiento Financiero	0	0
c2) Anticipo a Proveedores por Adquisición de Bienes Inmuebles y Muebles a Corto Plazo	0	0	d. Títulos y Valores a Corto Plazo	0	0
c3) Anticipo a Proveedores por Adquisición de Bienes Intangibles a Corto Plazo	0	0	e. Pasivos Diferidos a Corto Plazo (e=e1+e2+e3)	0	0
c4) Anticipo a Contratistas por Obras Públicas a Corto Plazo	11,678,027	3,835,626	e1) Ingresos Cobrados por Adelantado a Corto Plazo	0	0
c5) Otros Derechos a Recibir Bienes o Servicios a Corto Plazo	0	0	e2) Intereses Cobrados por Adelantado a Corto Plazo	0	0
d. Inventarios (d=d1+d2+d3+d4+d5)	175,585	358,466	e3) Otros Pasivos Diferidos a Corto Plazo	0	0
d1) Inventario de Mercancías para Venta	0	0	f. Fondos y Bienes de Terceros en Garantía y/o Administración a Corto Plazo (f=f1+f2+f3+f4+f5+f6)	118,096,852	118,096,852
d2) Inventario de Mercancías Terminadas	0	0	f1) Fondos en Garantía a Corto Plazo	0	0
d3) Inventario de Mercancías en Proceso de Elaboración	0	0	f2) Fondos en Administración a Corto Plazo	118,096,852	118,096,852
d4) Inventario de Materias Primas, Materiales y Suministros para Producción	0	0	f3) Fondos Contingentes a Corto Plazo	0	0
d5) Bienes en Tránsito	175,585	358,466	f4) Fondos de Fideicomisos, Mandatos y Contratos Análogos a Corto Plazo	0	0
e. Almacenes	2,989,755	17,813,300	f5) Otros Fondos de Terceros en Garantía y/o Administración a Corto Plazo	0	0
f. Estimación por Pérdida o Deterioro de Activos Circulantes (f=f1+f2)	0	0	f6) Valores y Bienes en Garantía a Corto Plazo	0	0
f1) Estimaciones para Cuentas Incobrables por Derechos a Recibir Efectivo o Equivalentes	0	0	g. Provisiones a Corto Plazo (g=g1+g2+g3)	0	0
f2) Estimación por Deterioro de Inventarios	0	0	g1) Provisión para Demandas y Juicios a Corto Plazo	0	0
g. Otros Activos Circulantes (g=g1+g2+g3+g4)	131,216,267	216,078,568	g2) Provisión para Contingencias a Corto Plazo	0	0
g1) Valores en Garantía	9,422,253	94,284,554	g3) Otras Provisiones a Corto Plazo	0	0
g2) Bienes en Garantía (excluye depósitos de fondos)	0	0	h. Otros Pasivos a Corto Plazo (h=h1+h2+h3)	112,526,928	107,196,154

UNIVERSIDAD AUTÓNOMA DE NUEVO LEÓN

Formato 1

Universidad Autónoma de Nuevo León Estado de Situación Financiera Detallado - LDF Al 31 de diciembre de 2025 y 2024 (PESOS)					
Concepto	Al 31 de diciembre 2025	Al 31 de diciembre 2024	Concepto	Al 31 de diciembre 2025	Al 31 de diciembre 2024
g3) Bienes Derivados de Embargos, Decomisos, Aseguramientos y Dación en Pago	0	0	h1) Ingresos por Clasificar	112,526,928	107,196,154
g4) Adquisición con Fondos de Terceros	121,794,014	121,794,014	h2) Recaudación por Participar	0	0
IA. Total de Activos Circulantes (IA = a + b + c + d + e + f + g)	3,422,553,161	3,765,578,867	h3) Otros Pasivos Circulantes	0	0
Activo No Circulante			IIA. Total de Pasivos Circulantes (IIA = a + b + c + d + e + f + g + h)	1,067,957,746	1,056,310,585
a. Inversiones Financieras a Largo Plazo	100,947	100,947	Pasivo No Circulante		
b. Derechos a Recibir Efectivo o Equivalentes a Largo Plazo	0	0	a. Cuentas por Pagar a Largo Plazo	0	0
c. Bienes Inmuebles, Infraestructura y Construcciones en Proceso	11,617,951,660	11,509,075,299	b. Documentos por Pagar a Largo Plazo	0	0
d. Bienes Muebles	5,071,942,897	4,919,534,914	c. Deuda Pública a Largo Plazo	1,010,327,551	1,025,602,764
e. Activos Intangibles	9,585,657	9,402,777	d. Pasivos Diferidos a Largo Plazo	0	0
f. Depreciación, Deterioro y Amortización Acumulada de Bienes	(7,721,473,038)	(7,388,937,117)	e. Fondos y Bienes de Terceros en Garantía y/o en Administración a Largo Plazo	0	0
g. Activos Diferidos	0	0	f. Provisiones a Largo Plazo	0	0
h. Estimación por Pérdida o Deterioro de Activos no Circulantes	0	0	IIB. Total de Pasivos No Circulantes (IIB = a + b + c + d + e + f)	1,010,327,551	1,025,602,764
i. Otros Activos no Circulantes	0	0	II. Total del Pasivo (II = IIA + IIB)	2,078,285,297	2,081,913,348
IB. Total de Activos No Circulantes (IB = a + b + c + d + e + f + g + h + i)	8,978,108,123	9,049,176,820	HACIENDA PÚBLICA/PATRIMONIO		
I. Total del Activo (I = IA + IB)	12,400,661,284	12,814,755,687	IIIA. Hacienda Pública/Patrimonio Contribuido (IIIA = a + b + c)	678,282,556	546,607,490
			a. Aportaciones	0	0
			b. Donaciones de Capital	66,694	0
			c. Actualización de la Hacienda Pública/Patrimonio	678,215,862	546,607,490
			IIIB. Hacienda Pública/Patrimonio Generado (IIIB = a + b + c + d + e)	9,644,093,431	10,186,234,849

Formato 1

Universidad Autónoma de Nuevo León Estado de Situación Financiera Detallado - LDF Al 31 de diciembre de 2025 y 2024 (PESOS)					
Concepto	Al 31 de diciembre 2025	Al 31 de diciembre 2024	Concepto	Al 31 de diciembre 2025	Al 31 de diciembre 2024
			a. Resultados del Ejercicio (Ahorro/ Desahorro)	(458,716,002)	(761,386,385)
			b. Resultados de Ejercicios Anteriores	11,044,982,824	11,889,688,083
			c. Revalúos	4,458,394,603	4,458,394,603
			d. Reservas	0	0
			e. Rectificaciones de Resultados de Ejercicios Anteriores	(5,400,567,994)	(5,400,461,452)
			IIIC. Exceso o Insuficiencia en la Actualización de la Hacienda Pública/Patrimonio (IIIC=a+b)	0	0
			a. Resultado por Posición Monetaria	0	0
			b. Resultado por Tenencia de Activos no Monetarios	0	0
			III. Total Hacienda Pública/Patrimonio (III = IIIA + IIIB + IIIC)	10,322,375,987	10,732,842,339
			IV. Total del Pasivo y Hacienda Pública/Patrimonio (IV = II + III)	12,400,661,284	12,814,755,687

Fecha de elaboración: 15 de enero de 2026


M.G.A.P. CECY ABIGAIL GARCIA CATALINO
DIRECTORA DE CONTABILIDAD Y CUENTA PÚBLICA


DR. LUIS ALBERTO VILLARREAL VILLARREAL
TESORERO GENERAL

UNIVERSIDAD AUTÓNOMA DE NUEVO LEÓN

Formato 2 Informe Analítico de la Deuda Pública y Otros Pasivos - LDF

UNIVERSIDAD AUTÓNOMA DE NUEVO LEÓN Informe Analítico de la Deuda Pública y Otros Pasivos - LDF Del 01 de Enero al 31 de Diciembre 2025 (PESOS)							
Denominación de la Deuda Pública y Otros Pasivos	Saldo al 31 de diciembre de 2024	Disposiciones del Periodo	Amortizaciones del Periodo	Revaluaciones, Reclasificaciones y Otros Ajustes	Saldo Final del Periodo	Pago de Intereses del Periodo	Pago de Comisiones y demás costos asociados durante el Periodo
1. Deuda Pública (1=A+B)	1,038,455,969	0	13,120,350	0	1,025,335,619	96,627,382	0
A. Corto Plazo (A=a1+a2+a3)	12,853,205	0	13,120,350	0	-267,145	96,627,382	0
a1) Instituciones de Crédito	12,853,205	0	13,120,350	0	-267,145	96,627,382	0
a2) Títulos y Valores	0	0	0	0	0	0	0
a3) Arrendamientos Financieros	0	0	0	0	0	0	0
B. Largo Plazo (B=b1+b2+b3)	1,025,602,764	0	0	0	1,025,602,764	0	0
b1) Instituciones de Crédito	1,025,602,764	0	0	0	1,025,602,764	0	0
b2) Títulos y Valores	0	0	0	0	0	0	0
b3) Arrendamientos Financieros	0	0	0	0	0	0	0
2. Otros Pasivos	1,043,457,380	0	0	0	1,052,949,679	0	0
3. Total de la Deuda Pública y Otros Pasivos (3=1+2)	2,081,913,349	0	13,120,350	0	2,078,285,298	96,627,382	0
4. Deuda Contingente ¹ (Informativo)							
A. Deuda Contingente 1	0	0	0	0	0	0	0
B. Deuda Contingente 2	0	0	0	0	0	0	0
C. Deuda Contingente XX	0	0	0	0	0	0	0
5. Valor de Instrumentos Bono Cupón Cero ² (Informativo)							
A. Instrumento Bono Cupón Cero 1	0	0	0	0	0	0	0
B. Instrumento Bono Cupón Cero 2	0	0	0	0	0	0	0
C. Instrumento Bono Cupón Cero XX	0	0	0	0	0	0	0

¹ Se refiere a cualquier Financiamiento sin fuente o garantía de pago definida, que sea asumida de manera solidaria o subsidiaria por las Entidades Federativas con sus Municipios, organismos descentralizados y empresas de participación estatal mayoritaria y fideicomisos, locales o municipales, y por los Municipios con sus respectivos organismos descentralizados y empresas de participación municipal mayoritaria.

² Se refiere al valor del Bono Cupón Cero que respalda el pago de los créditos asociados al mismo (Activo).

Obligaciones a Corto Plazo	Monto Contratado	Plazo Pactado	Tasa de Interés	Comisiones y Costos Relacionados	Tasa Efectiva
6. Obligaciones a Corto Plazo (Informativo)					
A. Crédito 1	0	0	0	0	0
B. Crédito 2	0	0	0	0	0
C. Crédito XX	0	0	0	0	0


C.P. CARLOS ANTONIO OROZCO PEREZ
DIRECTOR DE EGRESOS


DR. LUIS ALBERTO VILLARREAL VILLARREAL
TESORERO GENERAL DE LA UANL

Formato 3 Informe Analítico de Obligaciones Diferentes de Financiamientos - LDF

UNIVERSIDAD AUTÓNOMA DE NUEVO LEÓN Informe Analítico de Obligaciones Diferentes de Financiamientos – LDF Del 01 de enero al 31 de diciembre 2025 (PESOS)										
Denominación de las Obligaciones Diferentes de Financiamiento	Fecha del Contrato	Fecha de inicio de operación del proyecto	Fecha de vencimiento	Monto de la inversión pactado	Plazo pactado	Monto promedio mensual del pago de la contraprestación	Monto promedio mensual del pago de la contraprestación correspondiente al pago de inversión	Monto pagado de la inversión al 31 de diciembre de 2025	Monto pagado de la inversión actualizado al 31 de diciembre de 2025	Saldo pendiente por pagar de la inversión al 31 de diciembre de 2025
A. Asociaciones Público Privadas (APP's) (A=a+b+c+d)				NA		NA	NA	NA	NA	NA
a) APP 1	NA	NA	NA	NA	NA	NA	NA	NA	NA	NA
b) APP 2	NA	NA	NA	NA	NA	NA	NA	NA	NA	NA
c) APP 3	NA	NA	NA	NA	NA	NA	NA	NA	NA	NA
d) APP XX	NA	NA	NA	NA	NA	NA	NA	NA	NA	NA
B. Otros Instrumentos (B=a+b+c+d)				NA		NA	NA	NA	NA	NA
a) Otro Instrumento 1	NA	NA	NA	NA	NA	NA	NA	NA	NA	NA
b) Otro Instrumento 2	NA	NA	NA	NA	NA	NA	NA	NA	NA	NA
c) Otro Instrumento 3	NA	NA	NA	NA	NA	NA	NA	NA	NA	NA
d) Otro Instrumento XX	NA	NA	NA	NA	NA	NA	NA	NA	NA	NA
C. Total de Obligaciones Diferentes de Financiamiento (C=A+B)				NA		NA	NA	NA	NA	NA



C.P. CARLOS ANTONIO OROZCO PEREZ
DIRECTOR DE EGRESOS



DR. LUÍS ALBERTO VILLARREAL VILLARREAL
TESORERO GENERAL DE LA UANL

UNIVERSIDAD AUTÓNOMA DE NUEVO LEÓN

Formato 4

Universidad Autónoma de Nuevo León Balance Presupuestario - LDF Del 1 de enero al 31 de diciembre de 2025 (PESOS)
--

Concepto (c)	Estimado/ Aprobado	Devengado	Recaudado/ Pagado
A. Ingresos Totales (A = A1+A2+A3)	11,151,605,141	11,959,877,526	11,953,133,037
A1. Ingresos de Libre Disposición	1,620,628,458	1,590,516,600	1,585,772,110
A2. Transferencias Federales Etiquetadas	9,530,976,683	10,369,360,927	10,367,360,927
A3. Financiamiento Neto	0	0	0
B. Egresos Presupuestarios¹ (B = B1+B2)	11,138,446,434	12,202,208,840	11,914,092,297
B1. Gasto No Etiquetado (sin incluir Amortización de la Deuda Pública)	1,607,469,751	1,939,179,084	1,880,453,359
B2. Gasto Etiquetado (sin incluir Amortización de la Deuda Pública)	9,530,976,683	10,263,029,756	10,033,638,938
C. Remanentes del Ejercicio Anterior (C = C1 + C2)	0	33,175,117	33,175,117
C1. Remanentes de Ingresos de Libre Disposición aplicados en el periodo		23,175,117	23,175,117
C2. Remanentes de Transferencias Federales Etiquetadas aplicados en el periodo		10,000,000	10,000,000
I. Balance Presupuestario (I = A - B + C)	13,158,707	-209,156,197	72,215,857
II. Balance Presupuestario sin Financiamiento Neto (II = I - A3)	13,158,707	-209,156,197	72,215,857
III. Balance Presupuestario sin Financiamiento Neto y sin Remanentes del Ejercicio Anterior (III= II - C)	13,158,707	-242,331,314	39,040,740


Concepto	Aprobado	Devengado	Pagado
E. Intereses, Comisiones y Gastos de la Deuda (E = E1+E2)	123,128,100	96,627,382	89,714,655
E1. Intereses, Comisiones y Gastos de la Deuda con Gasto No Etiquetado	123,128,100	96,627,382	89,714,655
E2. Intereses, Comisiones y Gastos de la Deuda con Gasto Etiquetado	0	0	0
IV. Balance Primario (IV = III + E)	136,286,807	-145,703,932	128,755,395

Concepto	Estimado/ Aprobado	Devengado	Recaudado/ Pagado
F. Financiamiento (F = F1 + F2)	0	0	0
F1. Financiamiento con Fuente de Pago de Ingresos de Libre Disposición	0	0	0
F2. Financiamiento con Fuente de Pago de Transferencias Federales Etiquetadas	0	0	0
G. Amortización de la Deuda (G = G1 + G2)	13,158,707	13,158,706	12,891,561
G1. Amortización de la Deuda Pública con Gasto No Etiquetado	13,158,707	13,158,706	12,891,561
G2. Amortización de la Deuda Pública con Gasto Etiquetado	0	0	0
A3. Financiamiento Neto (A3 = F - G)	-13,158,707	-13,158,706	-12,891,561

Concepto	Estimado/ Aprobado	Devengado	Recaudado/ Pagado
A1. Ingresos de Libre Disposición	1,620,628,458	1,590,516,600	1,585,772,110
A3.1 Financiamiento Neto con Fuente de Pago de Ingresos de Libre Disposición (A3.1 = F1 - G1)	-13,158,707	-13,158,706	-12,891,561
F1. Financiamiento con Fuente de Pago de Ingresos de Libre Disposición	0	0	0
G1. Amortización de la Deuda Pública con Gasto No Etiquetado	13,158,707	13,158,706	12,891,561
B1. Gasto No Etiquetado (sin incluir Amortización de la Deuda Pública)	1,607,469,751	1,939,179,084	1,880,453,359
C1. Remanentes de Ingresos de Libre Disposición aplicados en el periodo		23,175,117	23,175,117
V. Balance Presupuestario de Recursos Disponibles (V = A1 + A3.1 - B 1 + C1)	0	-338,646,075	-284,397,693
VI. Balance Presupuestario de Recursos Disponibles sin Financiamiento Neto (VI = V - A3.1)	13,158,707	-325,487,368	-271,506,132

Concepto	Estimado/ Aprobado	Devengado	Recaudado/ Pagado
A2. Transferencias Federales Etiquetadas	9,530,976,683	10,369,360,927	10,367,360,927
A3.2 Financiamiento Neto con Fuente de Pago de Transferencias Federales Etiquetadas (A3.2 = F2 – G2)	0	0	0
F2. Financiamiento con Fuente de Pago de Transferencias Federales Etiquetadas	0	0	0
G2. Amortización de la Deuda Pública con Gasto Etiquetado	0	0	0
B2. Gasto Etiquetado (sin incluir Amortización de la Deuda Pública)	9,530,976,683	10,263,029,756	10,033,638,938
C2. Remanentes de Transferencias Federales Etiquetadas aplicados en el periodo		10,000,000	10,000,000
VII. Balance Presupuestario de Recursos Etiquetados (VII = A2 + A3.2 – B2 + C2)	0	116,331,171	343,721,989
VIII. Balance Presupuestario de Recursos Etiquetados sin Financiamiento Neto (VIII = VII – A3.2)	0	116,331,171	343,721,989

Fecha de elaboración: 26 de Enero del 2026



C.P. MARÍA DEL SOCORRO GARCÍA CASTILLO
DIRECTORA DE CONTROL PRESUPUESTAL



DR. LUIS ALBERTO VILLARREAL VILLARREAL
TESORERO GENERAL

Formato 5

Universidad Autónoma de Nuevo León Estado Analítico de Ingresos Detallado - LDF Del 1 de enero al 31 de diciembre de 2025 (PESOS)						
Concepto (c)	Ingreso					Diferencia (e)
	Estimado (d)	Ampliaciones/ (Reducciones)	Modificado	Devengado	Recaudado	
Ingresos de Libre Disposición						
A. Impuestos	0	0	0	0	0	0
B. Cuotas y Aportaciones de Seguridad Social	0	0	0	0	0	0
C. Contribuciones de Mejoras	0	0	0	0	0	0
D. Derechos	0	0	0	0	0	0
E. Productos	206,833,874	-54,126,905	152,706,969	152,706,969	152,706,969	-54,126,905
F. Aprovechamientos	0	0	0	0	0	0
G. Ingresos por Ventas de Bienes y Servicios	1,562,736,648	-61,566,443	1,501,170,205	1,501,170,205	1,496,425,715	-66,310,933
H. Participaciones (H=h1+h2+h3+h4+h5+h6+h7+h8+h9+h10+h11)	0	0	0	0	0	0
h1) Fondo General de Participaciones	0	0	0	0	0	0
h2) Fondo de Fomento Municipal	0	0	0	0	0	0
h3) Fondo de Fiscalización y Recaudación	0	0	0	0	0	0
h4) Fondo de Compensación	0	0	0	0	0	0
h5) Fondo de Extracción de Hidrocarburos	0	0	0	0	0	0
h6) Impuesto Especial Sobre Producción y Servicios	0	0	0	0	0	0
h7) 0.136% de la Recaudación Federal Participable	0	0	0	0	0	0
h8) 3.17% Sobre Extracción de Petróleo	0	0	0	0	0	0
h9) Gasolinas y Diésel	0	0	0	0	0	0
h10) Fondo del Impuesto Sobre la Renta	0	0	0	0	0	0
h11) Fondo de Estabilización de los Ingresos de las Entidades Federativas	0	0	0	0	0	0

I. Incentivos Derivados de la Colaboración Fiscal (I=i1+i2+i3+i4+i5)	0	0	0	0	0	0
i1) Tenencia o Uso de Vehículos	0	0	0	0	0	0
i2) Fondo de Compensación ISAN	0	0	0	0	0	0
i3) Impuesto Sobre Automóviles Nuevos	0	0	0	0	0	0
i4) Fondo de Compensación de Repecos-Intermedios	0	0	0	0	0	0
i5) Otros Incentivos Económicos	0	0	0	0	0	0
J. Transferencias	0	0	0	0	0	0
K. Convenios	0	0	0	0	0	0
k1) Otros Convenios y Subsidios	0	0	0	0	0	0
L. Otros Ingresos de Libre Disposición (L=l1+l2)	0	0	0	0	0	0
l1) Participaciones en Ingresos Locales	0	0	0	0	0	0
l2) Otros Ingresos de Libre Disposición	0	0	0	0	0	0
I. Total de Ingresos de Libre Disposición (I=A+B+C+D+E+F+G+H+I+J+K+L)	1,769,570,522	-115,693,348	1,653,877,174	1,653,877,174	1,649,132,685	-120,437,837
Ingresos Excedentes de Ingresos de Libre Disposición						
Transferencias Federales Etiquetadas						
A. Aportaciones (A=a1+a2+a3+a4+a5+a6+a7+a8)	44,825,838	197,471,015	242,296,853	241,836,690	239,836,690	195,010,852
a1) Fondo de Aportaciones para la Nómina Educativa y Gasto Operativo	0	0	0	0	0	0
a2) Fondo de Aportaciones para los Servicios de Salud	0	0	0	0	0	0
a3) Fondo de Aportaciones para la Infraestructura Social	0	0	0	0	0	0
a4) Fondo de Aportaciones para el Fortalecimiento de los Municipios y de las Demarcaciones Territoriales del Distrito Federal	0	0	0	0	0	0
a5) Fondo de Aportaciones Múltiples	44,825,838	197,471,015	242,296,853	241,836,690	239,836,690	195,010,852
a6) Fondo de Aportaciones para la Educación Tecnológica y de Adultos	0	0	0	0	0	0
a7) Fondo de Aportaciones para la Seguridad Pública de los Estados y del Distrito Federal	0	0	0	0	0	0
a8) Fondo de Aportaciones para el Fortalecimiento de las Entidades Federativas	0	0	0	0	0	0

B. Convenios (B=b1+b2+b3+b4)	0	0	0	0	0	0
b1) Convenios de Protección Social en Salud	0	0	0	0	0	0
b2) Convenios de Descentralización	0	0	0	0	0	0
b3) Convenios de Reasignación	0	0	0	0	0	0
b4) Otros Convenios y Subsidios	0	0	0	0	0	0
C. Fondos Distintos de Aportaciones (C=c1+c2)	0	0	0	0	0	0
c1) Fondo para Entidades Federativas y Municipios Productores de Hidrocarburos	0	0	0	0	0	0
c2) Fondo Minero	0	0	0	0	0	0
D. Transferencias, Subsidios y Subvenciones, y Pensiones y Jubilaciones	9,337,208,781	815,934,043	10,153,142,824	10,064,163,662	10,064,163,662	726,954,881
E. Otras Transferencias Federales Etiquetadas	0	0	0	0	0	0
II. Total de Transferencias Federales Etiquetadas (II = A + B + C + D + E)	9,382,034,619	1,013,405,058	10,395,439,677	10,306,000,352	10,304,000,352	921,965,733
III. Ingresos Derivados de Financiamientos (III = A)	0	0	0	0	0	0
A. Ingresos Derivados de Financiamientos	0	0	0	0	0	0
IV. Total de Ingresos (IV = I + II + III)	11,151,605,141	897,711,710	12,049,316,851	11,959,877,526	11,953,133,037	801,527,896
Datos Informativos						
1. Ingresos Derivados de Financiamientos con Fuente de Pago de Ingresos de Libre Disposición	0	0	0	0	0	0
2. Ingresos Derivados de Financiamientos con Fuente de Pago de Transferencias Federales Etiquetadas	0	0	0	0	0	0
3. Ingresos Derivados de Financiamientos (3 = 1 + 2)	0	0	0	0	0	0

Fecha de elaboración: 26 de Enero del 2026



C.P. MARÍA DEL SOCORRO GARCÍA CASTILLO
DIRECTORA DE CONTROL PRESUPUESTAL



DR. LUIS ALBERTO VILLARREAL VILLARREAL
TESORERO GENERAL

UNIVERSIDAD AUTÓNOMA DE NUEVO LEÓN

Formato 6 a)

Universidad Autónoma de Nuevo León Estado Analítico del Ejercicio del Presupuesto de Egresos Detallado - LDF Clasificación por Objeto del Gasto (Capítulo y Concepto) Del 1 de enero al 31 de diciembre de 2025 (PESOS)						
Concepto	Egresos					Subejercicio
	Aprobado	Ampliaciones/ (Reducciones)	Modificado	Devengado	Pagado	
I. Gasto No Etiquetado (I=A+B+C+D+E+F+G+H+I)	1,620,628,458	565,731,439	2,186,359,897	1,952,337,791	1,893,344,919	234,022,106
A. Servicios Personales	247,976,902	-19,399,390	228,577,512	189,720,291	189,386,620	38,857,221
a1) Remuneraciones al Personal de Carácter Permanente	0	-80,183	-80,183	-80,183	-80,183	0
a2) Remuneraciones al Personal de Carácter Transitorio	0	131,717	131,717	131,717	116,717	0
a3) Remuneraciones Adicionales y Especiales	47,096,329	-3,172,842	43,923,487	43,923,487	43,870,525	0
a4) Seguridad Social	74,960,366	-19,423,814	55,536,552	23,859,561	23,859,561	31,676,991
a5) Otras Prestaciones Sociales y Económicas	125,920,207	3,140,948	129,061,155	121,880,925	121,615,215	7,180,230
a6) Previsiones	0	0	0	0	0	0
a7) Pago de Estímulos a Servidores Públicos	0	4,785	4,785	4,785	4,785	0
B. Materiales y Suministros	39,403,273	-11,558,063	27,845,210	22,109,777	19,316,094	5,735,433
b1) Materiales de Administración, Emisión de Documentos y Artículos Oficiales	22,898,425	-17,765,318	5,133,107	5,133,107	5,133,107	0
b2) Alimentos y Utensilios	15,785,766	-4,161,506	11,624,260	11,334,007	10,468,468	290,253
b3) Materias Primas y Materiales de Producción y Comercialización	0	509,240	509,240	509,240	509,240	0
b4) Materiales y Artículos de Construcción y de Reparación	0	2,445,840	2,445,840	2,155,091	1,085,044	290,749
b5) Productos Químicos, Farmacéuticos y de Laboratorio	0	5,179,587	5,179,587	179,587	179,587	5,000,000
b6) Combustibles, Lubricantes y Aditivos	654,733	-65,398	589,335	589,335	589,335	0
b7) Vestuario, Blancos, Prendas de Protección y Artículos Deportivos	0	1,123,462	1,123,462	1,107,071	1,024,280	16,391
b8) Materiales y Suministros Para Seguridad	0	0	0	0	0	0
b9) Herramientas, Refacciones y Accesorios Menores	64,349	1,176,029	1,240,378	1,102,338	327,033	138,040

C. Servicios Generales	560,948,712	474,760,246	1,035,708,958	914,836,319	894,833,198	120,872,640
c1) Servicios Básicos	199,319	427,152	626,471	626,471	626,471	0
c2) Servicios de Arrendamiento	2,927,692	-603,429	2,324,263	2,312,663	1,375,506	11,600
c3) Servicios Profesionales, Científicos, Técnicos y Otros Servicios	230,762,619	167,963,750	398,726,369	391,254,789	382,466,880	7,471,580
c4) Servicios Financieros, Bancarios y	5,925,958	-81,599	5,844,359	5,844,156	5,844,156	203
c5) Servicios de Instalación, Reparación, Mantenimiento y Conservación	36,678,014	-6,377,654	30,300,360	16,746,673	15,870,774	13,553,688
c6) Servicios de Comunicación Social y	30,896,408	56,519,502	87,415,910	86,438,010	84,500,810	977,900
c7) Servicios de Traslado y Viáticos	3,443,504	5,166,391	8,609,895	7,851,342	7,819,835	758,553
c8) Servicios Oficiales	99,768,403	239,904,898	339,673,301	334,045,302	326,611,854	5,627,999
c9) Otros Servicios Generales	150,346,795	11,841,236	162,188,031	69,716,913	69,716,913	92,471,117
D. Transferencias, Asignaciones, Subsidios y	496,552,838	171,476,940	668,029,778	642,154,513	622,150,563	25,875,265
d1) Transferencias Internas y Asignaciones al Sector Público	0	0	0	0	0	0
d2) Transferencias al Resto del Sector	0	0	0	0	0	0
d3) Subsidios y Subvenciones	43,315,576	3,720,924	47,036,500	47,036,500	47,036,500	0
d4) Ayudas Sociales	453,237,262	167,756,016	620,993,278	595,118,013	575,114,063	25,875,265
d5) Pensiones y Jubilaciones	0	0	0	0	0	0
d6) Transferencias a Fideicomisos, Mandatos y Otros Análogos	0	0	0	0	0	0
d7) Transferencias a la Seguridad Social	0	0	0	0	0	0
d8) Donativos	0	0	0	0	0	0
d9) Transferencias al Exterior	0	0	0	0	0	0
E. Bienes Muebles, Inmuebles e Intangibles	72,417,837	-261,787	72,156,050	60,175,417	51,909,600	11,980,633
e1) Mobiliario y Equipo de Administración	59,431,175	-15,606,573	43,824,602	32,470,517	31,404,759	11,354,085
e2) Mobiliario y Equipo Educacional y	0	5,892,038	5,892,038	5,504,243	5,499,505	387,795
e3) Equipo e Instrumental Médico y de	0	11,665,616	11,665,616	11,462,823	7,524,537	202,793
e4) Vehículos y Equipo de Transporte	0	1,172,700	1,172,700	1,172,700	1,172,700	0
e5) Equipo de Defensa y Seguridad	0	0	0	0	0	0
e6) Maquinaria, Otros Equipos y	12,986,662	-3,385,568	9,601,094	9,565,134	6,308,099	35,960
e7) Activos Biológicos	0	0	0	0	0	0
e8) Bienes Inmuebles	0	0	0	0	0	0
e9) Activos Intangibles	0	0	0	0	0	0

F. Inversión Pública (F=f1+f2+f3)	67,042,089	-49,286,507	17,755,582	13,555,386	13,142,629	4,200,196
f1) Obra Pública en Bienes de Dominio	0	0	0	0	0	0
f2) Obra Pública en Bienes Propios	67,042,089	-49,286,507	17,755,582	13,555,386	13,142,629	4,200,196
f3) Proyectos Productivos y Acciones de	0	0	0	0	0	0
G. Inversiones Financieras y Otras Provisiones	0	0	0	0	0	0
g1) Inversiones Para el Fomento de	0	0	0	0	0	0
Actividades Productivas	0	0	0	0	0	0
g2) Acciones y Participaciones de Capital	0	0	0	0	0	0
g3) Compra de Títulos y Valores	0	0	0	0	0	0
g4) Concesión de Préstamos	0	0	0	0	0	0
g5) Inversiones en Fideicomisos, Mandatos	0	0	0	0	0	0
y Otros Análogos	0	0	0	0	0	0
Fideicomiso de Desastres Naturales	0	0	0	0	0	0
g6) Otras Inversiones Financieras	0	0	0	0	0	0
g7) Provisiones para Contingencias y Otras	0	0	0	0	0	0
Erogaciones Especiales	0	0	0	0	0	0
H. Participaciones y Aportaciones (H=h1+h2+h3)	0	0	0	0	0	0
h1) Participaciones	0	0	0	0	0	0
h2) Aportaciones	0	0	0	0	0	0
h3) Convenios	0	0	0	0	0	0
I. Deuda Pública (I=i1+i2+i3+i4+i5+i6+i7)	136,286,807	0	136,286,807	109,786,089	102,606,216	26,500,718
i1) Amortización de la Deuda Pública	13,158,707	0	13,158,707	13,158,706	12,891,561	1
i2) Intereses de la Deuda Pública	123,128,100	0	123,128,100	96,627,382	89,714,655	26,500,718
i3) Comisiones de la Deuda Pública	0	0	0	0	0	0
i4) Gastos de la Deuda Pública	0	0	0	0	0	0
i5) Costo por Coberturas	0	0	0	0	0	0
i6) Apoyos Financieros	0	0	0	0	0	0
i7) Adeudos de Ejercicios Fiscales	0	0	0	0	0	0

II. Gasto Etiquetado (II=A+B+C+D+E+F+G+H+I)	9,530,976,683	1,476,586,409	11,007,563,092	10,263,029,756	10,033,638,938	744,533,336
A. Servicios Personales	7,534,334,183	488,865,585	8,023,199,768	7,954,426,816	7,827,586,009	68,772,952
a1) Remuneraciones al Personal de	3,137,026,632	122,014,481	3,259,041,113	3,217,731,988	3,217,704,209	41,309,125
a2) Remuneraciones al Personal de	6,445,840	-2,840,957	3,604,883	3,604,883	3,563,083	0
a3) Remuneraciones Adicionales y	689,551,238	15,736,682	705,287,920	705,236,101	705,060,385	51,819
a4) Seguridad Social	764,919,886	165,844,647	930,764,533	909,566,741	809,874,026	21,197,793
a5) Otras Prestaciones Sociales y	2,400,957,442	161,422,105	2,562,379,547	2,556,213,484	2,529,436,487	6,166,063
a6) Previsiones	0	0	0	0	0	0
a7) Pago de Estímulos a Servidores Públicos	535,433,145	26,688,627	562,121,772	562,073,619	561,947,818	48,152
B. Materiales y Suministros	274,547,632	190,831,790	465,379,422	315,181,335	309,583,824	150,198,087
b1) Materiales de Administración, Emisión de Documentos y Artículos Oficiales	50,645,202	-6,334,860	44,310,342	43,058,403	39,651,042	1,251,939
b2) Alimentos y Utensilios	0	31,492	31,492	31,492	31,492	0
b3) Materias Primas y Materiales de Producción y Comercialización	0	0	0	0	0	0
b4) Materiales y Artículos de Construcción y	6,197,243	6,775,655	12,972,898	12,515,812	12,096,319	457,086
b5) Productos Químicos, Farmacéuticos y de	168,558,573	184,437,816	352,996,389	205,433,945	205,357,959	147,562,444
b6) Combustibles, Lubricantes y Aditivos	12,699,680	2,052,630	14,752,310	14,752,310	13,948,747	0
b7) Vestuario, Blancos, Prendas de Protección y Artículos Deportivos	32,489,298	-1,212,312	31,276,986	31,173,220	30,663,021	103,767
b8) Materiales y Suministros Para	0	0	0	0	0	0
b9) Herramientas, Refacciones y Accesorios	3,957,636	5,081,367	9,039,003	8,216,153	7,835,243	822,850
C. Servicios Generales	1,675,829,071	523,788,056	2,199,617,127	1,824,756,506	1,730,210,539	374,860,620
c1) Servicios Básicos	435,943,526	44,120,909	480,064,435	442,763,901	430,185,315	37,300,534
c2) Servicios de Arrendamiento	153,188,136	8,583,176	161,771,312	158,486,657	143,009,418	3,284,655
c3) Servicios Profesionales, Científicos, Técnicos y Otros Servicios	488,414,210	17,116,578	505,530,788	478,676,622	447,549,492	26,854,167
c4) Servicios Financieros, Bancarios y	35,232,536	-3,973,088	31,259,448	31,149,398	30,106,667	110,050
c5) Servicios de Instalación, Reparación, Mantenimiento y Conservación	168,902,202	35,086,933	203,989,135	184,987,678	152,164,225	19,001,457
c6) Servicios de Comunicación Social y	62,826,656	157,319,380	220,146,036	218,481,898	218,481,898	1,664,138
c7) Servicios de Traslado y Viáticos	12,126,364	93,746,265	105,872,629	104,419,790	103,263,465	1,452,840
c8) Servicios Oficiales	123,390,418	-43,099,167	80,291,251	57,787,866	57,609,762	22,503,385
c9) Otros Servicios Generales	195,805,023	214,887,069	410,692,092	148,002,697	147,840,297	262,689,395

N

e

UNIVERSIDAD AUTÓNOMA DE NUEVO LEÓN

D. Transferencias, Asignaciones, Subsidios y	0	133,964,536	133,964,536	50,000,000	50,000,000	83,964,536
d1) Transferencias Internas y Asignaciones al Sector Público	0	0	0	0	0	0
d2) Transferencias al Resto del Sector	0	0	0	0	0	0
d3) Subsidios y Subvenciones	0	0	0	0	0	0
d4) Ayudas Sociales	0	133,964,536	133,964,536	50,000,000	50,000,000	83,964,536
d5) Pensiones y Jubilaciones	0	0	0	0	0	0
d6) Transferencias a Fideicomisos, Mandatos y Otros Análogos	0	0	0	0	0	0
d7) Transferencias a la Seguridad Social	0	0	0	0	0	0
d8) Donativos	0	0	0	0	0	0
d9) Transferencias al Exterior	0	0	0	0	0	0
E. Bienes Muebles, Inmuebles e Intangibles	0	35,068,389	35,068,389	23,344,122	22,510,950	11,724,268
e1) Mobiliario y Equipo de Administración	0	6,722,229	6,722,229	5,630,333	5,565,233	1,091,896
e2) Mobiliario y Equipo Educativo y	0	1,136,044	1,136,044	950,577	950,577	185,467
e3) Equipo e Instrumental Médico y de	0	4,443,985	4,443,985	4,443,985	4,429,739	0
e4) Vehículos y Equipo de Transporte	0	0	0	0	0	0
e5) Equipo de Defensa y Seguridad	0	0	0	0	0	0
e6) Maquinaria, Otros Equipos y	0	22,754,284	22,754,284	12,319,227	11,565,401	10,435,057
e7) Activos Biológicos	0	0	0	0	0	0
e8) Bienes Inmuebles	0	0	0	0	0	0
e9) Activos Intangibles	0	11,847	11,847	0	0	11,847
F. Inversión Pública (F=f1+f2+f3)	46,265,797	104,068,054	150,333,851	95,320,977	93,747,616	55,012,874
f1) Obra Pública en Bienes de Dominio Público	0	0	0	0	0	0
f2) Obra Pública en Bienes Propios	46,265,797	104,068,054	150,333,851	95,320,977	93,747,616	55,012,874
f3) Proyectos Productivos y Acciones de Fomento	0	0	0	0	0	0
G. Inversiones Financieras y Otras Provisiones	0	0	0	0	0	0
g1) Inversiones Para el Fomento de Actividades Productivas	0	0	0	0	0	0
g2) Acciones y Participaciones de Capital	0	0	0	0	0	0
g3) Compra de Títulos y Valores	0	0	0	0	0	0
g4) Concesión de Préstamos	0	0	0	0	0	0
g5) Inversiones en Fideicomisos, Mandatos y Otros Análogos	0	0	0	0	0	0
Fideicomiso de Desastres Naturales (Informativo)	0	0	0	0	0	0
g6) Otras Inversiones Financieras	0	0	0	0	0	0
g7) Provisiones para Contingencias y Otras Erogaciones Especiales	0	0	0	0	0	0

H. Participaciones y Aportaciones (H=h1+h2+h3)	0	0	0	0	0	0
h1) Participaciones	0	0	0	0	0	0
h2) Aportaciones	0	0	0	0	0	0
h3) Convenios	0	0	0	0	0	0
I. Deuda Pública (I=i1+i2+i3+i4+i5+i6+i7)	0	0	0	0	0	0
i1) Amortización de la Deuda Pública	0	0	0	0	0	0
i2) Intereses de la Deuda Pública	0	0	0	0	0	0
i3) Comisiones de la Deuda Pública	0	0	0	0	0	0
i4) Gastos de la Deuda Pública	0	0	0	0	0	0
i5) Costo por Coberturas	0	0	0	0	0	0
i6) Apoyos Financieros	0	0	0	0	0	0
i7) Adeudos de Ejercicios Fiscales Anteriores (ADEFAS)	0	0	0	0	0	0
III. Total de Egresos (III = I + II)	11,151,605,141	2,042,317,848	13,193,922,989	12,215,367,547	11,926,983,857	978,555,442

Fecha de elaboración: 26 de Enero del 2026



C.P. MARÍA DEL SOCORRO GARCÍA CASTILLO
DIRECTORA DE CONTROL PRESUPUESTAL



DR. LUIS ALBERTO VILLARREAL VILLARREAL
TESORERO GENERAL

UNIVERSIDAD AUTÓNOMA DE NUEVO LEÓN

Formato 6 b)

Universidad Autónoma de Nuevo León Estado Analítico del Ejercicio del Presupuesto de Egresos Detallado - LDF Clasificación Administrativa Del 1 de enero al 31 de diciembre de 2025 (PESOS)						
Concepto	Egresos					Subejercicio
	Aprobado	Ampliaciones/ (Reducciones)	Modificado	Devengado	Pagado	
I. Gasto No Etiquetado	1,620,628,458	565,731,439	2,186,359,897	1,952,337,791	1,893,344,919	234,022,106
Universidad Autónoma de Nuevo León	1,620,628,458	565,731,439	2,186,359,897	1,952,337,791	1,893,344,919	234,022,106
II. Gasto Etiquetado	9,530,976,683	1,476,586,409	11,007,563,092	10,263,029,756	10,033,638,938	744,533,336
Universidad Autónoma de Nuevo León	9,530,976,683	1,476,586,409	11,007,563,092	10,263,029,756	10,033,638,938	744,533,336
III. Total de Egresos (III = I + II)	11,151,605,141	2,042,317,848	13,193,922,989	12,215,367,547	11,926,983,857	978,555,442

Fecha de elaboración: 26 de Enero del 2026



C.P. MARÍA DEL SOCORRO GARCÍA CASTILLO
DIRECTORA DE CONTROL PRESUPUESTAL



DR. LUIS ALBERTO VILLARREAL VILLARREAL
TESORERO GENERAL

Formato 6 c)

Universidad Autónoma de Nuevo León Estado Analítico del Ejercicio del Presupuesto de Egresos Detallado - LDF Clasificación Funcional (Finalidad y Función) Del 1 de enero al 31 de diciembre de 2025 (PESOS)						
Concepto	Egresos					Subejercicio
	Aprobado	Ampliaciones/ (Reducciones)	Modificado	Devengado	Pagado	
I. Gasto No Etiquetado (I=A+B+C+D)	1,620,628,458	565,731,439	2,186,359,897	1,952,337,791	1,893,344,919	234,022,106
A. Gobierno (A=a1+a2+a3+a4+a5+a6+a7+a8)	0	0	0	0	0	0
a1) Legislación	0	0	0	0	0	0
a2) Justicia	0	0	0	0	0	0
a3) Coordinación de la Política de Gobierno	0	0	0	0	0	0
a4) Relaciones Exteriores	0	0	0	0	0	0
a5) Asuntos Financieros y Hacendarios	0	0	0	0	0	0
a6) Seguridad Nacional	0	0	0	0	0	0
a7) Asuntos de Orden Público y de Seguridad Interior	0	0	0	0	0	0
a8) Otros Servicios Generales	0	0	0	0	0	0
B. Desarrollo Social (B=b1+b2+b3+b4+b5+b6+b7)	1,574,555,458	585,968,075	2,160,523,533	1,927,540,941	1,871,126,264	232,982,591
b1) Protección Ambiental	0	0	0	0	0	0
b2) Vivienda y Servicios a la Comunidad	0	0	0	0	0	0
b3) Salud	0	0	0	0	0	0
b4) Recreación, Cultura y Otras Manifestaciones Sociales	0	0	0	0	0	0
b5) Educación	1,574,555,458	585,968,075	2,160,523,533	1,927,540,941	1,871,126,264	232,982,591
b6) Protección Social	0	0	0	0	0	0
b7) Otros Asuntos Sociales	0	0	0	0	0	0
C. Desarrollo Económico (C=c1+c2+c3+c4+c5+c6+c7+c8+c9)	46,073,000	-20,236,636	25,836,364	24,796,850	22,218,656	1,039,514
c1) Asuntos Económicos, Comerciales y Laborales en General	0	0	0	0	0	0
c2) Agropecuaria, Silvicultura, Pesca y Caza	0	0	0	0	0	0
c3) Combustibles y Energía	0	0	0	0	0	0
c4) Minería, Manufacturas y Construcción	0	0	0	0	0	0
c5) Transporte	0	0	0	0	0	0
c6) Comunicaciones	0	0	0	0	0	0
c7) Turismo	0	0	0	0	0	0
c8) Ciencia, Tecnología e Innovación	46,073,000	-20,236,636	25,836,364	24,796,850	22,218,656	1,039,514
c9) Otras Industrias y Otros Asuntos Económicos	0	0	0	0	0	0

D. Otras No Clasificadas en Funciones Anteriores (D=d1+d2+d3+d4)	0	0	0	0	0	0
d1) Transacciones de la Deuda Publica / Costo Financiero de la Deuda	0	0	0	0	0	0
d2) Transferencias, Participaciones y Aportaciones Entre Diferentes Niveles y Ordenes de Gobierno	0	0	0	0	0	0
d3) Saneamiento del Sistema Financiero	0	0	0	0	0	0
d4) Adeudos de Ejercicios Fiscales Anteriores	0	0	0	0	0	0
II. Gasto Etiquetado (II=A+B+C+D)	9,530,976,683	1,476,586,409	11,007,563,092	10,263,029,756	10,033,638,938	744,533,336
A. Gobierno (A=a1+a2+a3+a4+a5+a6+a7+a8)	0	0	0	0	0	0
a1) Legislación	0	0	0	0	0	0
a2) Justicia	0	0	0	0	0	0
a3) Coordinación de la Política de Gobierno	0	0	0	0	0	0
a4) Relaciones Exteriores	0	0	0	0	0	0
a5) Asuntos Financieros y Hacendarios	0	0	0	0	0	0
a6) Seguridad Nacional	0	0	0	0	0	0
a7) Asuntos de Orden Público y de Seguridad Interior	0	0	0	0	0	0
a8) Otros Servicios Generales	0	0	0	0	0	0
B. Desarrollo Social (B=b1+b2+b3+b4+b5+b6+b7)	8,626,684,959	1,435,624,899	10,062,309,858	9,357,012,579	9,131,554,565	705,297,279
b1) Protección Ambiental	0	0	0	0	0	0
b2) Vivienda y Servicios a la Comunidad	0	0	0	0	0	0
b3) Salud	0	0	0	0	0	0
b4) Recreación, Cultura y Otras Manifestaciones Sociales	0	0	0	0	0	0
b5) Educación	8,626,684,959	1,435,624,899	10,062,309,858	9,357,012,579	9,131,554,565	705,297,279
b6) Protección Social	0	0	0	0	0	0
b7) Otros Asuntos Sociales	0	0	0	0	0	0

C. Desarrollo Económico (C=c1+c2+c3+c4+c5+c6+c7+c8+c9)	904,291,724	40,961,510	945,253,234	906,017,177	902,084,373	39,236,057
c1) Asuntos Económicos, Comerciales y Laborales en General	0	0	0	0	0	0
c2) Agropecuaria, Silvicultura, Pesca y Caza	0	0	0	0	0	0
c3) Combustibles y Energía	0	0	0	0	0	0
c4) Minería, Manufacturas y Construcción	0	0	0	0	0	0
c5) Transporte	0	0	0	0	0	0
c6) Comunicaciones	0	0	0	0	0	0
c7) Turismo	0	0	0	0	0	0
c8) Ciencia, Tecnología e Innovación	904,291,724	40,961,510	945,253,234	906,017,177	902,084,373	39,236,057
c9) Otras Industrias y Otros Asuntos Económicos	0	0	0	0	0	0
D. Otras No Clasificadas en Funciones Anteriores (D=d1+d2+d3+d4)	0	0	0	0	0	0
d1) Transacciones de la Deuda Publica / Costo Financiero de la Deuda	0	0	0	0	0	0
d2) Transferencias, Participaciones y Aportaciones Entre Diferentes Niveles y Ordenes de Gobierno	0	0	0	0	0	0
d3) Saneamiento del Sistema Financiero	0	0	0	0	0	0
d4) Adeudos de Ejercicios Fiscales Anteriores	0	0	0	0	0	0
III. Total de Egresos (III = I + II)	11,151,605,141	2,042,317,848	13,193,922,989	12,215,367,547	11,926,983,857	978,555,442

Fecha de elaboración: 26 de Enero del 2026



C.P. MARÍA DEL SOCORRO GARCÍA CASTILLO
DIRECTORA DE CONTROL PRESUPUESTAL



DR. LUIS ALBERTO VILLARREAL VILLARREAL
TESORERO GENERAL

UNIVERSIDAD AUTÓNOMA DE NUEVO LEÓN

Formato 6 d)

Universidad Autónoma de Nuevo León Estado Analítico del Ejercicio del Presupuesto de Egresos Detallado - LDF Clasificación de Servicios Personales por Categoría Del 1 de enero al 31 de diciembre de 2025 (PESOS)						
Concepto	Egresos					Subejercicio
	Aprobado	Ampliaciones/ (Reducciones)	Modificado	Devengado	Pagado	
I. Gasto No Etiquetado (I=A+B+C+D+E+F)	247,976,902	-19,399,390	228,577,512	189,720,291	189,386,620	38,857,221
A. Personal Administrativo y de Servicio Público	247,976,902	-19,399,390	228,577,512	189,720,291	189,386,620	38,857,221
B. Magisterio	0	0	0	0	0	0
C. Servicios de Salud (C=c1+c2)	0	0	0	0	0	0
c1) Personal Administrativo	0	0	0	0	0	0
c2) Personal Médico, Paramédico y afín	0	0	0	0	0	0
D. Seguridad Pública	0	0	0	0	0	0
E. Gastos asociados a la implementación de nuevas leyes federales o reformas a las mismas (E = e1 + e2)	0	0	0	0	0	0
e1) Nombre del Programa o Ley 1	0	0	0	0	0	0
e2) Nombre del Programa o Ley 2	0	0	0	0	0	0
F. Sentencias laborales definitivas	0	0	0	0	0	0
II. Gasto Etiquetado (II=A+B+C+D+E+F)	7,534,334,183	488,865,585	8,023,199,768	7,954,426,816	7,827,586,009	68,772,952
A. Personal Administrativo y de Servicio Público	7,534,334,183	488,865,585	8,023,199,768	7,954,426,816	7,827,586,009	68,772,952
B. Magisterio	0	0	0	0	0	0
C. Servicios de Salud (C=c1+c2)	0	0	0	0	0	0
c1) Personal Administrativo	0	0	0	0	0	0
c2) Personal Médico, Paramédico y afín	0	0	0	0	0	0
D. Seguridad Pública	0	0	0	0	0	0
E. Gastos asociados a la implementación de nuevas leyes federales o reformas a las mismas (E = e1 + e2)	0	0	0	0	0	0
e1) Nombre del Programa o Ley 1	0	0	0	0	0	0
e2) Nombre del Programa o Ley 2	0	0	0	0	0	0
F. Sentencias laborales definitivas	0	0	0	0	0	0
III. Total del Gasto en Servicios Personales (III = I + II)	7,782,311,085	469,466,195	8,251,777,280	8,144,147,107	8,016,972,629	107,630,173

Fecha de elaboración: 26 de Enero del 2026


 C.P. MARÍA DEL SOCORRO GARCÍA CASTILLO
 DIRECTORA DE CONTROL PRESUPUESTAL


 DR. LUIS ALBERTO VILLARREAL VILLARREAL
 TESORERO GENERAL