

OAG-7544/2023

## CC. DIPUTADOS QUE INTEGRAN LA LXXVI LEGISLATURA DEL H. CONGRESO DEL ESTADO PRESENTES.-

Mtro. Mario Emilio Gutiérrez Caballero, por medio del presente, en nombre y representación del C. Rector de la Universidad Autónoma de Nuevo León y en mi carácter de Abogado General de la Universidad Autónoma de Nuevo León, con personalidad previamente acreditada, así como en términos del artículo 82 del Estatuto General de la Universidad Autónoma de Nuevo León, ocurro con tal carácter:

A hacer entrega de la documentación relativa al Informe de Avance de Gestión Financiera correspondiente al Tercer Trimestre del año 2023, en cumplimiento a lo establecido en los artículos 2 fracciones VIII, XII primer párrafo, 7 tercer párrafo y 14 de la Ley de Fiscalización Superior del Estado de Nuevo León, reglamentaria de los preceptos 63 fracciones XIII, L; 125 y Título X de la Constitución Política del Estado Libre y Soberano de Nuevo León; así como del artículo 145 de la Ley de Administración Financiera vigente en el Estado, y del Decreto 074 de fecha 04 de Julio de 2013 publicado en el Periódico Oficial del Estado el propio día, mes y año, en lo referente a su artículo único y transitorios Primero y Segundo, la cual se detalla a continuación:

### Informe de Avance de Gestión Financiera Tercer Trimestre del año 2023

- INTRODUCCIÓN
  - 1) Antecedentes
  - 2) Misión
  - 3) Visión
  - 4) Información Operativa Relevante
  
- INFORMACIÓN CONTABLE
  - 1) Estado de Actividades
  - 2) Estado de Situación Financiera
  - 3) Estado de Cambios en la Situación Financiera
  - 4) Estado Analítico de Activo
  - 5) Estado Analítico de la Deuda y Otros Pasivos
  - 6) Estado de Variación en la Hacienda Pública
  - 7) Estado de Flujo de Efectivo
  - 8) Informe sobre Pasivos Contingentes
  - 9) Notas a los Estados Financieros
  
- INFORMACIÓN PRESUPUESTARIA
  - 1) Estado Analítico de Ingresos
  - 2) Estado Analítico del Ejercicio del Presupuesto de Egresos



*= Ser A.G.F / 2023 =*  
*= anexa c.d. x recibe en hora =*  
*= con papeles =*

*9*





# UANL

UNIVERSIDAD AUTÓNOMA DE NUEVO LEÓN □ OFICINA DE LA ABOGACÍA GENERAL


- Clasificación Administrativa
  - Clasificación por Objeto del Gasto (Capítulo y Concepto)
  - Clasificación Económica (Por Tipo de Gasto)
  - Clasificación Funcional (Finalidad y Función)
  - Clasificación por Fuente de Financiamiento
- 3) Endeudamiento Neto
  - 4) Intereses de la Deuda
  - 5) Indicadores de Postura Fiscal
- INFORMACIÓN PROGRAMÁTICA
- 1) Gasto por Categoría Programática
  - 2) Programas y Proyectos de Inversión
  - 3) Indicadores de Resultados
- ANEXOS
- 1) Relación de Bienes Muebles que Componen al Patrimonio
  - 2) Relación de Bienes Inmuebles que Componen al Patrimonio
  - 3) Relación de Cuentas Bancarias Productivas Específicas
  - 4) Relación de Esquemas Bursátiles y de Coberturas Financieras

#### FORMATOS DE LEY DE DISCIPLINA FINANCIERA

- 1) Formato 1 Estado de Situación Financiera Detallado- LDF
- 2) Formato 2 Informe Analítico de la Deuda Pública y Otros Pasivos- LDF
- 3) Formato 3 Informe Analítico de Obligaciones Diferentes de Financiamiento- LDF
- 4) Formato 4 Balance Presupuestario- LDF
- 5) Formato 5 Estado Analítico de Ingresos Detallado- LDF
- 6) Estado Analítico de Presupuesto de Egresos Detallado-LDF
  - Formato 6-a). Clasificación por Objeto del Gasto (Capítulo y Concepto)
  - Formato 6-b). Clasificación Administrativa
  - Formato 6-c). Clasificación Funcional (Finalidad y Función)
  - Formato 6-d). Clasificación de Servicios Personales por Categoría.

Sin otro particular de momento, les reitero las seguridades de mi más atenta consideración.

Atentamente  
"Alere Flammam Veritatis"  
Ciudad Universitaria, 27 de octubre del 2023



**MTRO. MARIO EMILIO GUTIÉRREZ CABALLERO**  
Abogado General de la UANL

- c.c.p. Auditoría Superior del Estado de Nuevo León.
- c.c.p. Dr. Santos Guzmán López, Rector U.A.N.L.
- c.c.p. Dr. Juan Paura García, Secretario General de la U.A.N.L.
- c.c.p. H. Comisión de Hacienda de la U.A.N.L.
- c.c.p. C.P. Carlos Rómulo Garza Villarreal, Contralor General de la U.A.N.L.
- c.c.p. Archivo de la Abogacía General de la U.A.N.L.




Torre de Rectoría, Ciudad Universitaria C.P. 66455  
San Nicolás de los Garza, Nuevo León, México  
Tel. (81) 8329 4021



El Dr. Juan Paura García, Secretario General de la UANL con fundamento en el artículo 83 fracción II y V del Estatuto General de la Universidad Vigente.

-----CERTIFICO-----

Que la información relacionada al Informe de Avance de Gestión Financiera Tercer Trimestre 2023 y la relación de bienes muebles e inmuebles que componen el Patrimonio de la Universidad Autónoma de Nuevo León está contenida en 1 (un) disco magnético que se adjunta, información que resguarda y de la que es responsable el área correspondiente a la Tesorería General y Dirección de Patrimonio, respectivamente; ambas de la Universidad Autónoma de Nuevo León, conservada en medios magnéticos digitales y electrónicos y que se encuentra encriptada en formato de CD. Se hace la presente certificación para los efectos a que haya lugar en San Nicolás de los Garza, Nuevo León, a los 27 días del mes de octubre del año 2023.



---

DR. JUAN PAURA GARCÍA  
SECRETARIO GENERAL DE LA UANL





# Introducción

## ANTECEDENTES

La Universidad Autónoma de Nuevo León nace oficialmente en 1933, aunque sus orígenes son más remotos, pues para este año existían ya sus escuelas de Jurisprudencia, de Medicina y Farmacia, la Escuela Normal y Colegio Civil. Serían los representantes de estas instituciones quienes someterían a consideración del Honorable Congreso del Estado de Nuevo León la fundación de una Universidad en forma, hecho que ocurriría finalmente el 25 de Septiembre de 1933, fecha en que inicia sus actividades con una matrícula de 1,864 alumnos y 218 profesores.

La U.A.N.L., como también se le conoce por sus siglas, recibió en un primer momento el nombre de Universidad de Nuevo León y se integró inicialmente de las Facultades de Derecho y Ciencias Sociales, Medicina, Ingeniería, Química y Farmacia, así como de la Escuela Normal, la Escuela Industrial y Preparatoria Técnica “Álvaro Obregón”, la Escuela Industrial de Labores Femeniles “Pablo Livas” y la Escuela de Enfermería y Obstetricia.

Entre algunos de los acontecimientos significativos en el desarrollo de la Universidad se podrían mencionar los siguientes:

En 1957 se comienzan a urbanizar los terrenos que hoy ocupa Ciudad Universitaria, luego de que el Presidente Miguel Alemán Valdés emitiera un decreto mediante el cual se cedían los terrenos de lo que hoy es el campus de Ciudad Universitaria.

En la década de los sesenta ocurren dos eventos de especial relevancia que terminan por configurar la arquitectura del campus, en Septiembre de 1961 – siendo Gobernador del Estado el Lic. Raúl Rangel Frías, ex Rector de la Universidad- inicia operaciones la Torre de Rectoría; en 1967 se inaugura el Estadio Universitario, gracias al apoyo del Patronato Universitario.

Finalmente el día 7 de Junio de 1971 el H. Congreso del Estado Libre y Soberano de Nuevo León, LIX Legislatura; tuvo a bien expedir el Decreto No. 60 de la Ley Orgánica de la Universidad Autónoma de Nuevo León; por la que se le concede su Autonomía, nombre con el que actualmente se le conoce a la Universidad.

## **MISIÓN**

La U.A.N.L. es una institución de carácter público, comprometida con la sociedad y tiene como misión formar bachilleres, técnicos y profesionales competentes, competitivos e innovadores, socialmente responsables, con plena conciencia del entorno regional, nacional y mundial, con principios y valores, comprometidos con el desarrollo sustentable, científico, tecnológico y cultural.

Generar contribuciones oportunas, relevantes y trascendentes al avance de la ciencia, la tecnología, la innovación y las humanidades, y a la mejora del nivel de desarrollo humano de la sociedad nuevoleonense y del país.

## **VISIÓN**

“La Universidad Autónoma de Nuevo León es en 2030 un referente Internacional por su calidad educativa, inclusión, equidad, generación y aplicación innovadora del conocimiento con un amplio sentido de responsabilidad social que contribuye y trasciende en la transformación y el bienestar de la sociedad”.

## INFORMACIÓN OPERATIVA RELEVANTE

La Universidad Autónoma de Nuevo León celebró sus nueve décadas de vida ante su comunidad estudiantil, profesores, investigadores y directivos. La celebración de las nueve décadas de la Universidad Autónoma de Nuevo León se realizó el 25 de septiembre en el Colegio Civil Centro Cultural Universitario acompañado de la partida del tradicional pastel y la entonación de “Las Mañanitas” por el grupo Pico de Gallo de la UANL. Se destacó que, durante 90 años, la Universidad Autónoma de Nuevo León ha crecido en cobertura e infraestructura, pero a la par se ha consolidado como una institución de excelencia, con programas educativos certificados y acreditados, lo que asegura que los universitarios reciban una educación de calidad y de formación para toda la vida.

Con la presencia de más de 30 mil estudiantes, la Universidad Autónoma de Nuevo León celebró la noche de este 25 de septiembre su evento principal de festejos por su 90 aniversario. Toda una fiesta musical fue la que vivieron los estudiantes de la Máxima Casa de Estudios, al festejar las nueve décadas de su alma mater con un magno concierto donde hubo todo tipo de géneros musicales.

La Universidad Autónoma de Nuevo León (UANL) arrancó los trabajos de construcción de la Unidad Académica Santiago para ampliar la cobertura educativa de licenciatura en el centro del estado. El Rector Santos Guzmán López encabezó el 1 de septiembre el acto de arranque de las obras de infraestructura que tendrá una superficie de 2 mil metros cuadrados, con una inversión estimada en 57 millones de pesos.

La Preparatoria Técnica Médica amplió sus instalaciones, a la que se le sumaron espacios como el laboratorio clínico, que tuvo una adquisición de 20 microscopios, y el área de tutoría aplicada a la salud mental, entre otros departamentos que permitirán ampliar el aprovechamiento de los programas de estudio.

Se inauguraron la extensión de las instalaciones del Centro de Investigación y Desarrollo de Educación Bilingüe de la UANL en la Unidad Obispado. Un total de 350 alumnos se convirtieron en los primeros estudiantes en ocupar las 10 aulas que, en esta primera etapa, comprende la nueva unidad. La creación del CIDEB Obispado obedece a una estrategia académica de la UANL con la que se pretende ampliar la oferta educativa del nivel medio superior en el estado.

En la Universidad se llevaron a cabo algunas presentaciones de libros, foros, entrega de premios, acreditaciones, aniversarios, convenios y certificados como las que mencionaremos a continuación:

- El equipo de fútbol americano “Auténticos Tigres de la Universidad Autónoma de Nuevo León” vencieron 13-10 a los Borregos Salvajes del Tecnológico de Monterrey, en el NRG Stadium de Houston, Texas. La victoria fue histórica, al ser el primer Clásico Estudiantil que se jugó fuera de la Ciudad, este 8 de septiembre, en el marco conmemorativo por los 80 años del ITESM y el 90 aniversario de la UANL.
- La Máxima Casa de Estudios del Estado inauguró una exposición en la BURRF en honor a la pintora y docente universitaria Saskia Juárez, en donde la maestra dono la obra “A 90 años de distancia” en homenaje de UANL.
- Los estudiantes Efraín Villarreal Arreola y Jonathan Raymundo Torres Cárdenas lograron el bronce en la 38 edición de la Olimpiada Iberoamericana de Matemáticas 2023, los estudiantes compitieron en Río de Janeiro, Brasil, ante otros alumnos de América Latina, España y Portugal.
- La Facultad de Ciencias Físico Matemáticas (FCFM) recibió por segunda ocasión el reconocimiento a la calidad del programa de la Licenciatura en Física. Esta distinción otorgada por el Consejo de Acreditación de Programas Educativos en Física (CAPEF) reconoce la enseñanza de la física brindada en la facultad y la pertinencia de los diversos programas de esta disciplina.

La UANL cuenta con un esquema de pensiones y jubilaciones que ha permitido mejorar significativamente la viabilidad financiera institucional a corto y mediano plazos. Una de las políticas institucionales es la de asegurar la adecuada administración y el fortalecimiento del Fondo de Pensiones y Jubilaciones del personal universitario. Entre las estrategias establecidas se encuentra la de generar mecanismos de apoyo y seguimiento para asegurar el cumplimiento de las metas financieras de este Fondo, previstas en los estudios actuariales correspondientes, para analizar la potencial existencia de riesgos estructurales. Algunas de las acciones resultantes han sido la de continuar realizando estudios actuariales de viabilidad financiera y seguir participando en convocatorias emitidas por la federación, con el propósito de tener acceso a fondos extraordinarios destinados al fortalecimiento de reformas estructurales de las instituciones de educación superior.

En la Universidad Autónoma de Nuevo León ha prevalecido el impulso de una cultura de transparencia y rendición de cuentas a través de la Unidad de Enlace, Transparencia y Acceso a la Información, con el objetivo de publicar y proporcionar información precisa, confiable y comprobable de la gestión institucional, de los resultados de las actividades académicas y de la aplicación de los recursos; a través de la dirección electrónica [www.uanl.mx](http://www.uanl.mx).



# Información Contable

INFORME DE AVANCE DE GESTIÓN FINANCIERA TERCER TRIMESTRE  
UNIVERSIDAD AUTÓNOMA DE NUEVO LEÓN

2023

# UNIVERSIDAD AUTÓNOMA DE NUEVO LEÓN

Universidad Autónoma de Nuevo León  
Estado de Actividades  
Del 1 de enero al 30 de septiembre de 2023 y 2022  
(Pesos)

Concepto	Al 30 de Septiembre 2023	Al 30 de Septiembre 2022	Concepto	Al 30 de Septiembre 2023	Al 30 de Septiembre 2022
<b>INGRESOS Y OTROS BENEFICIOS</b>			<b>GASTOS Y OTRAS PÉRDIDAS</b>		
Ingresos de Gestión (Nota 12)	1,189,575,881	1,009,037,916	Gastos de Funcionamiento (Nota 14)	6,481,265,117	5,329,117,030
Impuestos	0	0	Servicios Personales	4,649,041,002	4,364,519,067
Cuotas y Aportaciones de Seguridad Social	0	0	Materiales y Suministros	300,492,370	153,546,741
Contribuciones de Mejoras	0	0	Servicios Generales	1,531,731,744	811,011,222
Derechos	0	0	<b>Transferencia, Asignaciones, Subsidios y Otras Ayudas (Nota 15)</b>	<b>189,214,969</b>	<b>137,417,184</b>
Productos de Tipo Corriente	245,654,525	110,207,773	Transferencias Internas y Asignaciones al Sector Público	0	0
Aprovechamientos de Tipo Corriente	0	0	Transferencias al Resto del Sector Público	0	0
Ingresos por Venta de Bienes y Prestación de Servicios	943,921,356	898,830,143	Subsidios y Subvenciones	2,257,788	2,064,367
<b>Participaciones, Aportaciones, Transferencias, Asignaciones, Subsidios y Otras Ayudas (Nota 13)</b>	<b>7,204,102,497</b>	<b>6,706,126,091</b>	Ayudas Sociales	186,957,181	135,412,817
Participaciones Aportaciones Convenios Incentivos Derivados de la Colaboración Fiscal y Fondos Distintos de Aportaciones	147,484,543	43,749,347	Pensiones y Jubilaciones	0	0
Transferencias Asignaciones Subsidios y Subvenciones y Pensiones y Jubilaciones	7,056,617,954	6,662,376,744	Transferencias a Fideicomisos, Mandatos y Contratos Análogos	0	0
<b>Otros Ingresos y Beneficios</b>	<b>256,255</b>	<b>7,333</b>	Transferencias a la Seguridad Social	0	0
Ingresos Financieros	0	0	Donativos	0	0
Incremento por Variación de Inventarios	0	0	Transferencias al Exterior	0	0
Disminución del Exceso de Estimaciones por Pérdida o Deterioro u Obsolescencia	0	0	<b>Participaciones y Aportaciones</b>	<b>0</b>	<b>0</b>
Disminución del Exceso de Provisiones	0	0	Participaciones	0	0
Otros Ingresos y Beneficios Varios	256,255	7,333	Aportaciones	0	0
<b>Total de Ingresos y Otros Beneficios</b>	<b>8,393,934,634</b>	<b>7,715,171,340</b>	Convenios	0	0
			<b>Intereses, Comisiones y Otros Gastos de la Deuda Pública (Nota 16)</b>	<b>100,615,995</b>	<b>65,116,845</b>
			Intereses de la Deuda Pública	100,615,995	65,116,845
			Comisiones de la Deuda Pública	0	0
			Gastos de la Deuda Pública	0	0
			Costo por Coberturas	0	0
			Apoyos Financieros	0	0
			<b>Otros Gastos y Pérdidas Extraordinarias (Nota 17)</b>	<b>200,346,980</b>	<b>176,243,074</b>
			Estimaciones, Depreciaciones, Deterioros, Obsolescencia y Amortizaciones	195,128,552	173,944,597
			Provisiones	0	0
			Disminución de Inventarios	2,314,652	0
			Aumento por Insuficiencia de Estimaciones por Pérdida o Deterioro y	0	0
			Aumento por Insuficiencia de Provisiones	0	0
			Otros Gastos	2,903,776	2,218,476
			<b>Inversión Pública</b>	<b>0</b>	<b>0</b>
			Inversión Pública no Capitalizable	0	0
			<b>Total de Gastos y Otras Pérdidas</b>	<b>6,971,443,061</b>	<b>5,707,944,133</b>
			<b>Resultados del Ejercicio (Ahorro/Desahorro)</b>	<b>1,422,491,573</b>	<b>2,007,217,207</b>

Bajo protesta de decir verdad declaramos que los Estados Financieros y sus Notas son razonablemente correctos y responsabilidad del emisor

Fecha de elaboración: 23 de octubre de 2023

M.G.A.P. CECY ABIGAIL GARCIA CATALINO  
COORDINADORA DE ARMONIZACIÓN CONTABLE

M.C. HOMERO H. TAMEZ GARZA  
TESORERO GENERAL

INFORME DE AVANCE DE GESTIÓN FINANCIERA TERCER TRIMESTRE  
UNIVERSIDAD AUTÓNOMA DE NUEVO LEÓN

2023

Universidad Autónoma de Nuevo León  
Estado de Situación Financiera  
Al 30 de septiembre de 2023 y 31 de diciembre 2022  
(Pesos)

Concepto	Al 30 de Septiembre 2023	Al 31 de Diciembre 2022	Concepto	Al 30 de Septiembre 2023	Al 31 de Diciembre 2022
<b>ACTIVO</b>			<b>PASIVO</b>		
<b>Activo Circulante</b>			<b>Pasivo Circulante</b>		
Efectivo y Equivalentes (Nota 1)	4,019,999,704	2,837,801,823	Cuentas por Pagar a Corto Plazo (Nota 8)	558,763,060	652,565,162
Derechos a Recibir Efectivo o Equivalentes (Nota 2)	812,431,623	678,099,464	Documentos por Pagar a Corto Plazo	0	0
Derechos a Recibir Bienes o Servicios (Nota 3)	5,620,199	12,870,434	Porción a Corto Plazo de la Deuda Pública a Largo Plazo	11,203,677	112,000,000
Inventarios (Nota 4)	2,515,242	2,515,242	Títulos y Valores a Corto Plazo	0	0
Almacenes (Nota 5)	5,741,235	27,444,124	Pasivos Diferidos a Corto Plazo	0	0
Estimación por Pérdida o Deterioro de Activos Circulantes	0	0	Fondos y Bienes de Terceros en Garantía y/o Administración a Corto Plazo (Nota 9)	118,096,852	118,096,852
Otros Activos Circulantes (Nota 6)	216,116,333	203,604,131	Provisiones a Corto Plazo	0	0
<b>Total de Activos Circulantes</b>	<b>5,062,424,336</b>	<b>3,762,335,218</b>	Otros Pasivos a Corto Plazo (Nota 10)	93,861,450	90,610,116
<b>Activo No Circulante</b>			<b>Total de Pasivos Circulantes</b>	<b>781,925,040</b>	<b>973,272,129</b>
Inversiones Financieras a Largo Plazo	100,947	100,947	<b>Pasivo No Circulante</b>		
Derechos a Recibir Efectivo o Equivalentes a Largo Plazo	0	0	Cuentas por Pagar a Largo Plazo	0	0
Bienes Inmuebles, Infraestructura y Construcciones en Proceso (Nota 7)	11,386,511,198	11,283,412,300	Documentos por Pagar a Largo Plazo	0	0
Bienes Muebles (Nota 7)	4,628,329,157	4,558,834,473	Deuda Pública a Largo Plazo (Nota 11)	1,038,684,757	977,600,000
Activos Intangibles (Nota 7)	8,601,135	7,877,560	Pasivos Diferidos a Largo Plazo	0	0
Depreciación, Deterioro y Amortización Acumulada de Bienes (Nota 7)	(7,044,044,187)	(6,904,300,861)	Fondos y Bienes de Terceros en Garantía y/o en Administración a Largo Plazo	0	0
Activos Diferidos	0	0	Provisiones a Largo Plazo	0	0
Estimación por Pérdida o Deterioro de Activos no Circulantes	0	0	<b>Total de Pasivos No Circulantes</b>	<b>1,038,684,757</b>	<b>977,600,000</b>
Otros Activos no Circulantes	0	0	<b>Total del Pasivo</b>	<b>1,820,609,796</b>	<b>1,950,872,129</b>
<b>Total de Activos No Circulantes</b>	<b>8,979,498,249</b>	<b>8,945,924,418</b>	<b>HACIENDA PÚBLICA/ PATRIMONIO</b>		
<b>Total del Activo</b>	<b>14,041,922,585</b>	<b>12,708,259,636</b>	<b>Hacienda Pública/Patrimonio Contribuido</b>		
			Aportaciones	0	0
			Donaciones de Capital	0	0
			Actualización de la Hacienda Pública / Patrimonio	400,726,691	319,854,228
			<b>Total Hacienda Pública/Patrimonio Contribuido</b>	<b>400,726,691</b>	<b>319,854,228</b>
			<b>Hacienda Pública/Patrimonio Generado</b>		
			Resultados del Ejercicio (Ahorro / Desahorro) (Nota 18)	1,422,491,573	1,234,538,425
			Resultados de Ejercicios Anteriores	11,340,161,373	10,128,805,297
			Revalúos	4,458,394,603	4,458,394,603
			Reservas	0	0
			Rectificaciones de Resultados de Ejercicios Anteriores	(5,400,461,452)	(5,384,205,045)
			<b>Total Hacienda Pública/Patrimonio Generado</b>	<b>11,820,586,098</b>	<b>10,437,533,280</b>
			<b>Exceso o Insuficiencia en la Actualización de la Hacienda Pública/Patrimonio</b>		
			Resultado por Posición Monetaria	0	0
			Resultado por Tenencia de Activos no Monetarios	0	0
			<b>Total Exceso o Insuficiencia en la Actualización de la Hacienda Pública/Patrimonio</b>	<b>0</b>	<b>0</b>
			<b>Total Hacienda Pública/ Patrimonio (Nota 19)</b>	<b>12,221,312,789</b>	<b>10,757,387,508</b>
			<b>Total del Pasivo y Hacienda Pública / Patrimonio</b>	<b>14,041,922,585</b>	<b>12,708,259,636</b>

Bajo protesta de decir verdad declaramos que los Estados Financieros y sus Notas son razonablemente correctos y responsabilidad del emisor

Fecha de elaboración: 23 de octubre de 2023

M.G.A.P. CECY ABIGAIL GARCIA CATALINO  
COORDINADORA DE ARMONIZACIÓN CONTABLE

M.C. HOMERO H. TAMEZ GARZA  
TESORERO GENERAL

# UNIVERSIDAD AUTÓNOMA DE NUEVO LEÓN

Universidad Autónoma de Nuevo León  
Estado de Cambios en la Situación Financiera  
Del 1 de enero al 30 de septiembre de 2023  
(Pesos)

Concepto	Origen	Aplicación	Concepto	Origen	Aplicación
<b>ACTIVO</b>	<b>168,696,450</b>	<b>1,502,359,399</b>	<b>PASIVO</b>	<b>64,336,092</b>	<b>194,598,424</b>
<i>Activo Circulante</i>	<i>28,953,124</i>	<i>1,329,042,242</i>	<i>Pasivo Circulante</i>	<i>3,251,335</i>	<i>194,598,424</i>
Efectivo y Equivalentes	0	1,182,197,880	Cuentas por Pagar a Corto Plazo	0	93,802,101
Derechos a Recibir Efectivo o Equivalentes	0	134,332,160	Documentos por Pagar a Corto Plazo	0	0
Derechos a Recibir Bienes o Servicios	7,250,235	0	Porción a Corto Plazo de la Deuda Pública a Largo Plazo	0	100,796,323
Inventarios	0	0	Títulos y Valores a Corto Plazo	0	0
Almacenes	21,702,889	0	Pasivos Diferidos a Corto Plazo	0	0
Estimación por Pérdida o Deterioro de Activos Circulantes	0	0	Fondos y Bienes de Terceros en Garantía y/o Administración a Corto Plazo	0	0
Otros Activos Circulantes	0	12,512,202	Provisiones a Corto Plazo	0	0
			Otros Pasivos a Corto Plazo	3,251,335	0
<i>Activo No Circulante</i>	<i>139,743,326</i>	<i>173,317,157</i>	<i>Pasivo No Circulante</i>	<i>61,084,757</i>	<i>0</i>
Inversiones Financieras a Largo Plazo	0	0	Cuentas por Pagar a Largo Plazo	0	0
Derechos a Recibir Efectivo o Equivalentes a Largo Plazo	0	0	Documentos por Pagar a Largo Plazo	0	0
Bienes Inmuebles, Infraestructura y Construcciones en Proceso	0	103,098,898	Deuda Pública a Largo Plazo	61,084,757	0
Bienes Muebles	0	69,494,683	Pasivos Diferidos a Largo Plazo	0	0
Activos Intangibles	0	723,576	Fondos y Bienes de Terceros en Garantía y/o en Administración a Largo Plazo	0	0
Depreciación, Deterioro y Amortización Acumulada de Bienes	139,743,326	0	Provisiones a Largo Plazo	0	0
Activos Diferidos	0	0			
Estimación por Pérdida o Deterioro de Activos no Circulantes	0	0	<b>HACIENDA PÚBLICA/ PATRIMONIO</b>	<b>2,714,720,113</b>	<b>16,256,407</b>
Otros Activos no Circulantes	0	0	<i>Hacienda Pública/Patrimonio Contribuido</i>	<i>80,872,463</i>	<i>0</i>
			Aportaciones	0	0
			Donaciones de Capital	0	0
			Actualización de la Hacienda Pública / Patrimonio	80,872,463	0
			<i>Hacienda Pública/Patrimonio Generado</i>	<i>2,633,847,650</i>	<i>16,256,407</i>
			Resultados del Ejercicio (Ahorro / Desahorro)	1,422,491,573	0
			Resultados de Ejercicios Anteriores	1,211,356,076	0
			Revalúos	0	0
			Reservas	0	0
			Rectificaciones de Resultados de Ejercicios Anteriores	0	16,256,407
			<i>Exceso o Insuficiencia en la Actualización de la Hacienda Pública/Patrimonio</i>	<i>0</i>	<i>0</i>
			Resultado por Posición Monetaria	0	0
			Resultado por Tenencia de Activos no Monetarios	0	0

Bajo protesta de decir verdad declaramos que los Estados Financieros y sus Notas son razonablemente correctos y responsabilidad del emisor

Fecha de elaboración: 23 de octubre de 2023

M.G.A.P. CECY ABIGAIL GARCIA CATALINO  
COORDINADORA DE ARMONIZACIÓN CONTABLE

M.C. HOMERO H. TAMEZ GARZA  
TESORERO GENERAL

Universidad Autónoma de Nuevo León  
Estado Analítico del Activo  
Del 1 de enero al 30 de septiembre de 2023  
(Pesos)

Concepto	Saldo Inicial 1	Cargos del Periodo 2	Abonos del Periodo 3	Saldo Final 4=(1+2-3)	Variación del Periodo (4-1)
<b>ACTIVO</b>	<b>12,708,259,636</b>	<b>638,161,894,933</b>	<b>636,828,231,984</b>	<b>14,041,922,585</b>	<b>1,333,662,949</b>
<b>Activo Circulante</b>	<b>3,762,335,218</b>	<b>637,875,096,626</b>	<b>636,575,007,509</b>	<b>5,062,424,335</b>	<b>1,300,089,117</b>
Efectivo y Equivalentes	2,837,801,823	628,356,105,452	627,173,907,572	4,019,999,704	1,182,197,880
Derechos a Recibir Efectivo o Equivalentes	678,099,464	9,476,201,094	9,341,868,935	812,431,623	134,332,160
Derechos a Recibir Bienes o Servicios	12,870,434	38,894	7,289,129	5,620,199	(7,250,235)
Inventarios	2,515,242	0	0	2,515,242	0
Almacenes	27,444,124	30,238,984	51,941,873	5,741,235	(21,702,889)
Estimación por Pérdida o Deterioro de Activos Circulantes	0	0	0	0	0
Otros Activos Circulantes	203,604,131	12,512,202	0	216,116,333	12,512,202
<b>Activo No Circulante</b>	<b>8,945,924,418</b>	<b>286,798,307</b>	<b>253,224,475</b>	<b>8,979,498,251</b>	<b>33,573,832</b>
Inversiones Financieras a Largo Plazo	100,947	0	0	100,947	0
Derechos a Recibir Efectivo o Equivalentes a Largo Plazo	0	0	0	0	0
Bienes Inmuebles, Infraestructura y Construcciones en Proceso	11,283,412,300	103,098,898	0	11,386,511,198	103,098,898
Bienes Muebles	4,558,834,473	127,744,994	58,250,311	4,628,329,157	69,494,683
Activos Intangibles	7,877,560	723,576	0	8,601,135	723,576
Depreciación, Deterioro y Amortización Acumulada de Bienes	(6,904,300,861)	55,230,839	194,974,165	(7,044,044,187)	(139,743,326)
Activos Diferidos	0	0	0	0	0
Estimación por Pérdida o Deterioro de Activos no Circulantes	0	0	0	0	0
Otros Activos no Circulantes	0	0	0	0	0

Bajo protesta de decir verdad declaramos que los Estados Financieros y sus Notas son razonablemente correctos y responsabilidad del emisor

Fecha de elaboración: 23 de octubre de 2023

M.G.A.P. CECY ABIGAIL GARCIA CATALINO  
COORDINADORA DE ARMONIZACIÓN CONTABLE

M.C. HOMERO H. TAMEZ GARZA  
TESORERO GENERAL

UNIVERSIDAD AUTÓNOMA DE NUEVO LEÓN

Universidad Autónoma de Nuevo León  
Estado Analítico de la Deuda y Otros Pasivos  
Del 1 de enero al 30 de septiembre de 2023  
(Pesos)

Denominación de las Deudas	Moneda de Contratación	Institución o País Acreedor	Saldo Inicial del Periodo	Saldo Final del Periodo
<b>DEUDA PÚBLICA</b>				
<b>Corto Plazo</b>				
<b>Deuda Interna</b>			<b>112,000,000</b>	<b>11,203,677</b>
Instituciones de Crédito	M.N.	BANORTE	112,000,000	11,203,677
Títulos y Valores			0	0
Arrendamientos Financieros			0	0
<b>Deuda Externa</b>			<b>0</b>	<b>0</b>
Organismos Financieros Internacionales			0	0
Deuda Bilateral			0	0
Títulos y Valores			0	0
Arrendamientos Financieros			0	0
<b>Subtotal Corto Plazo</b>			<b>112,000,000</b>	<b>11,203,677</b>
<b>Largo Plazo</b>				
<b>Deuda Interna</b>			<b>977,600,000</b>	<b>1,038,684,757</b>
Instituciones de Crédito	M.N.	BANORTE	977,600,000	1,038,684,757
Títulos y Valores			0	0
Arrendamientos Financieros			0	0
<b>Deuda Externa</b>			<b>0</b>	<b>0</b>
Organismos Financieros Internacionales				
Deuda Bilateral				
Títulos y Valores				
Arrendamientos Financieros				
<b>Subtotal Largo Plazo</b>			<b>977,600,000</b>	<b>1,038,684,757</b>
<b>Otros Pasivos</b>			<b>861,272,129</b>	<b>770,721,363</b>
<b>Total Deuda y Otros Pasivos</b>			<b>1,950,872,129</b>	<b>1,820,609,797</b>

Bajo protesta de decir verdad declaramos que los Estados Financieros y sus Notas son razonablemente correctos y responsabilidad del emisor

Fecha de elaboración: 23 de octubre de 2023

M.G.A.P. CECY ABIGAIL GARCIA CATALINO  
COORDINADORA DE ARMONIZACIÓN CONTABLE

M.C. HOMERO H. TAMEZ GARZA  
TESORERO GENERAL

Universidad Autónoma de Nuevo León  
Estado de Variación en la Hacienda Pública  
Del 1 de enero al 30 de septiembre de 2023  
(Pesos)

Concepto	Hacienda Pública/Patrimonio Contribuido	Hacienda Pública/Patrimonio Generado de Ejercicios Anteriores	Hacienda Pública/Patrimonio Generado del Ejercicio	Exceso o Insuficiencia en la Actualización de la Hacienda Pública/Patrimonio	Total
<b>Hacienda Pública/Patrimonio Contribuido Neto 2022</b>	<b>319,854,228</b>	<b>0</b>	<b>0</b>	<b>0</b>	<b>319,854,228</b>
Aportaciones	0	0	0	0	0
Donaciones de Capital	0	0	0	0	0
Actualización de la Hacienda Pública/Patrimonio	319,854,228	0	0	0	319,854,228
<b>Hacienda Pública/Patrimonio Generado Neto 2022</b>	<b>0</b>	<b>9,202,994,855</b>	<b>1,234,538,425</b>	<b>0</b>	<b>10,437,533,280</b>
Resultados del Ejercicio (Ahorro/Desahorro)	0	0	1,234,538,425	0	1,234,538,425
Resultados de Ejercicios Anteriores	0	10,128,805,297	0	0	10,128,805,297
Revalúos	0	4,458,394,603	0	0	4,458,394,603
Reservas	0	0	0	0	0
Rectificaciones de Resultados de Ejercicios Anteriores	0	(5,384,205,045)	0	0	(5,384,205,045)
<b>Exceso o Insuficiencia en la Actualización de la Hacienda Pública/Patrimonio Neto 2022</b>	<b>0</b>	<b>0</b>	<b>0</b>	<b>0</b>	<b>0</b>
Resultado por Posición Monetaria	0	0	0	0	0
Resultado por Tenencia de Activos no Monetarios	0	0	0	0	0
<b>Hacienda Pública/Patrimonio Neto Final 2022 (Nota 19)</b>	<b>319,854,228</b>	<b>9,202,994,855</b>	<b>1,234,538,425</b>	<b>0</b>	<b>10,757,387,508</b>
<b>Cambios en la Hacienda Pública/Patrimonio Contribuido Neto 2023</b>	<b>80,872,463</b>	<b>0</b>	<b>0</b>	<b>0</b>	<b>80,872,463</b>
Aportaciones	0	0	0	0	0
Donaciones de Capital	0	0	0	0	0
Actualización de la Hacienda Pública/Patrimonio	80,872,463	0	0	0	80,872,463
<b>Variaciones de la Hacienda Pública/Patrimonio Generado Neto 2023</b>	<b>0</b>	<b>1,211,356,076</b>	<b>171,696,742</b>	<b>0</b>	<b>1,383,052,818</b>
Resultados del Ejercicio (Ahorro/Desahorro)	0	0	1,422,491,573	0	1,422,491,573
Resultados de Ejercicios Anteriores	0	1,211,356,076	(1,234,538,425)	0	(23,182,348)
Revalúos	0	0	0	0	0
Reservas	0	0	0	0	0
Rectificaciones de Resultados de Ejercicios Anteriores	0	0	(16,256,407)	0	(16,256,407)
<b>Cambios en el Exceso o Insuficiencia en la Actualización de la Hacienda Pública/Patrimonio Neto 2023</b>	<b>0</b>	<b>0</b>	<b>0</b>	<b>0</b>	<b>0</b>
Resultado por Posición Monetaria	0	0	0	0	0
Resultado por Tenencia de Activos no Monetarios	0	0	0	0	0
<b>Hacienda Pública/Patrimonio Neto 30 septiembre 2023 (Nota 19)</b>	<b>400,726,691</b>	<b>10,414,350,931</b>	<b>1,406,235,167</b>	<b>0</b>	<b>12,221,312,789</b>

Bajo protesta de decir verdad declaramos que los Estados Financieros y sus Notas son razonablemente correctos y responsabilidad del emisor

Fecha de elaboración: 23 de octubre de 2023

M.G.A.P. CECY ABIGAIL GARCIA CATALINO  
COORDINADORA DE ARMONIZACIÓN CONTABLE

M.C. HOMERO H. TAMEZ GARZA  
TESORERO GENERAL

# UNIVERSIDAD AUTÓNOMA DE NUEVO LEÓN

Universidad Autónoma de Nuevo León  
Estado de Flujos de Efectivo  
Al 30 de septiembre de 2023 y 31 de diciembre 2022  
(Pesos)

Concepto	Al 30 de septiembre 2023	Al 31 de diciembre 2022	Concepto	Al 30 de septiembre 2023	Al 31 de diciembre 2022
<b>Flujos de Efectivo de las Actividades de Operación</b>			<b>Flujos de Efectivo de las Actividades de Inversión</b>		
<b>Origen</b>	<b>8,393,934,633</b>	<b>10,257,429,838</b>	<b>Origen</b>	<b>0</b>	<b>0</b>
Impuestos	0	0	Bienes Inmuebles, Infraestructura y Construcciones en Proceso	0	0
Cuotas y Aportaciones de Seguridad Social	0	0	Bienes Muebles	0	0
Contribuciones de mejoras	0	0	Otros Orígenes de Inversión	0	0
Derechos	0	0	<b>Aplicación</b>	<b>307,474,565</b>	<b>577,096,706</b>
Productos	245,654,525	175,068,754	Bienes Inmuebles, Infraestructura y Construcciones en Proceso	103,098,898	76,777,798
Aprovechamientos	0	0	Bienes Muebles	69,494,683	62,710,189
Ingresos por Venta de Bienes y Prestación de Servicios	943,921,356	1,330,488,917	Otras Aplicaciones de Inversión	134,880,984	437,608,719
Participaciones, Aportaciones, Convenios, Incentivos Derivados de la Colaboración Fiscal y Fondos Distintos de Aportaciones	147,484,543	63,167,924	<b>Flujos Netos de Efectivo por Actividades de Inversión</b>	<b>(307,474,565)</b>	<b>(577,096,705)</b>
Transferencias, Asignaciones, Subsidios y Subvenciones, y Pensiones y Jubilaciones	7,056,617,954	8,688,684,059	<b>Flujo de Efectivo de las Actividades de Financiamiento</b>		
Otros Orígenes de Operación	256,255	20,184	<b>Origen</b>	<b>0</b>	<b>0</b>
<b>Aplicación</b>	<b>6,773,999,856</b>	<b>8,811,254,482</b>	Endeudamiento Neto	0	0
Servicios Personales	4,649,041,002	6,879,780,419	Interno	0	0
Materiales y Suministros	300,492,370	304,420,637	Externo	0	0
Servicios Generales	1,531,731,744	1,287,381,036	Otros Orígenes de Financiamiento	0	0
Transferencias Internas y Asignaciones al Sector Público	0	0	<b>Aplicación</b>	<b>130,262,332</b>	<b>334,802,480</b>
Transferencias al resto del Sector Público	0	0	Servicios de la Deuda	39,711,566	101,000,000
Subsidios y Subvenciones	2,257,788	18,352,673	Interno	39,711,566	101,000,000
Ayudas Sociales	186,957,181	199,026,876	Externo	0	0
Pensiones y Jubilaciones	0	0	Otras Aplicaciones de Financiamiento	90,550,766	233,802,480
Transferencias a Fideicomisos, Mandatos y Contratos Análogos	0	0	<b>Flujos Netos de Efectivo por Actividades de Financiamiento</b>	<b>(130,262,332)</b>	<b>(334,802,480)</b>
Transferencias a la Seguridad Social	0	0	<b>Incremento/Disminución Neta en el Efectivo y Equivalentes al Efectivo</b>	<b>1,182,197,881</b>	<b>534,276,170</b>
Donativos	0	0	<b>Efectivo y Equivalentes al Efectivo al Inicio del Ejercicio</b>	<b>2,837,801,823</b>	<b>2,303,525,653</b>
Transferencias al Exterior	0	0	<b>Efectivo y Equivalentes al Efectivo al Final del Ejercicio (Nota 20)</b>	<b>4,019,999,704</b>	<b>2,837,801,823</b>
Participaciones	0	0			
Aportaciones	0	0			
Convenios	0	0			
Otras Aplicaciones de Operación	103,519,771	122,292,841			
<b>Flujos Netos de Efectivo por Actividades de Operación</b>	<b>1,619,934,777</b>	<b>1,446,175,356</b>			

Bajo protesta de decir verdad declaramos que los Estados Financieros y sus Notas son razonablemente correctos y responsabilidad del emisor

Fecha de elaboración: 23 de octubre de 2023

M.G.A.P. CECY ABIGAIL GARCIA CATALINO  
COORDINADORA DE ARMONIZACIÓN CONTABLE

M.C. HOMERO H. TAMEZ GARZA  
TESORERO GENERAL


Universidad Autónoma de Nuevo León  
 Informe sobre Pasivos Contingentes  
 Al 30 de septiembre de 2023 y 31 de diciembre 2022  
 (Pesos)

Concepto	Al 30 de septiembre 2023	Al 31 de diciembre 2022
Avales Autorizados	0	0
Avales Firmados	0	0
Fianzas y Garantías Recibidas por Deudas a Cobra	0	0
Fianzas y Garantías Recibidas	0	0
Fianzas Otorgadas para Respaldar Obligaciones no Fiscales del Gobierno	0	0
Fianzas Otorgadas del Gobierno para Respaldar Obligaciones no Fiscales	0	0
Juicios	0	0
Demandas Judicial en Proceso de Resolución	513,412,423	308,353,380
Resolución de Demandas en Proceso Judicial	0	0
<b>Total Pasivos Contingentes</b>	<b>513,412,423</b>	<b>308,353,380</b>

Bajo protesta de decir verdad declaramos que los Estados Financieros y sus Notas son razonablemente correctos y responsabilidad del emisor

Fecha de elaboración: 23 de octubre 2023

  
 M.G.A.P. CECY ABIGAIL GARCIA CATALINO  
 COORDINADORA DE ARMONIZACIÓN CONTABLE

  
 M.C. HOMERO H. TAMEZ GARZA  
 TESORERO GENERAL

UNIVERSIDAD AUTÓNOMA DE NUEVO LEÓN  
 NOTAS DE LOS ESTADOS FINANCIEROS  
 AL 30 DE SEPTIEMBRE DE 2023 Y AL 31 DE DICIEMBRE DE 2022  
 (Cifras en pesos)

De conformidad a los artículos 46, 47 y 49 de la Ley General de Contabilidad Gubernamental, así como a la normatividad emitida por el Consejo Nacional de Armonización Contable, a continuación, se presentan las notas a los Estados Financieros correspondientes a los ejercicios 2023 y 2022, con los siguientes apartados:

- A. Notas de Desglose
- B. Notas de Memoria (cuentas de orden)
- C. Notas de Gestión Administrativa

**A) NOTAS DE DESGLOSE**

**I) NOTAS AL ESTADO DE SITUACIÓN FINANCIERA**

**Activo**

**1. Efectivo y equivalentes**

Recursos a corto plazo de gran liquidez que son fácilmente convertibles en importes determinados de efectivo, están representados principalmente por depósitos bancarios, inversiones a corto plazo con vencimientos a menos de 90 días y en general por los recursos monetarios que maneja la Universidad en cuentas bancarias tanto en moneda nacional como en moneda extranjera. Al 30 de septiembre de 2023 y al 31 de diciembre de 2022, el rubro de efectivo y equivalentes, asciende a \$2,837,801,823 y \$4,019,999,703, respectivamente. A continuación, se presenta la integración de este rubro:

	<b>2023</b>	<b>2022</b>
Bancos/Tesorería	\$ 3,103,983,767	\$ 1,588,874,233
Bancos/Dependencias y Otros	61,286,680	9,231,854
Inversiones temporales	776,316,024	1,112,495,799
Fondos con afectación específica	49,214,512	96,829,717
Depósitos de fondos de terceros en garantía y/o administración	29,198,720	30,370,221
<b>Total</b>	<b><u>\$ 4,019,999,704</u></b>	<b><u>\$ 2,837,801,823</u></b>

Las cuentas bancarias que integran la cuenta de Bancos/Tesorería incluyen, entre otras, aquellas cuentas utilizadas para el manejo de los ingresos propios o de gestión, así como para el manejo de los recursos derivados de los Programas Federales y Estatales. Relativo a las Cuentas de Bancos/Dependencias y Otros, presentan los saldos de las cuentas bancarias donde se reciben recursos por la prestación de servicios de las diferentes dependencias de la Universidad, tanto facultades, preparatorias, así como departamentos administrativos en algunos casos.

La cuenta Fondos con Afectación Específica presenta el saldo de aquellos recursos destinados a proyectos o programas especiales. Con respecto a la cuenta de Depósitos de fondos de terceros en garantía y/o administración, los saldos corresponden a los recursos recibidos del Programa Escuelas al CIEN, recursos recibidos por concepto de ingresos por arrendamiento, así como para la recepción de recursos depositados por el Fondo de Pensiones y Jubilaciones de la Universidad, dichos recursos se utilizan exclusivamente para el pago de nóminas a personal pensionado o jubilado.

## 2. Derechos a recibir efectivo o equivalentes

Representan los derechos de cobro originados en el desarrollo de las actividades del ente público, de los cuales se espera recibir una contraprestación representada en recursos, bienes o servicios; en un plazo menor o igual a doce meses. Al 30 de septiembre de 2023 y al 31 de diciembre de 2022, se integran como sigue:

	<b>2023</b>	<b>2022</b>
Inversiones financieras de corto plazo	\$ 548,849	\$ 548,849
Cuentas por cobrar a corto plazo	128,594,194	64,965,049
Deudores diversos por cobrar a corto plazo	585,118,606	562,967,722
Préstamos otorgados a corto plazo	95,465,464	47,185,237
Otros derechos a recibir efectivo o equivalentes a corto plazo	2,704,510	2,432,606
<b>Total</b>	<b><u>\$812,431,623</u></b>	<b><u>\$ 678,099,464</u></b>

Las cuentas por cobrar a corto plazo se integran por las cuotas y servicios escolares pendientes de cobro (específicamente se refiere al otorgamiento de créditos a los estudiantes), por los arrendamientos por cobrar, además se refleja el saldo de las cuentas por cobrar por la emisión de facturación de servicios prestados por las diferentes facultades a externos (ingresos por servicios), facturación cuya forma de pago fue en parcialidades o diferido.

**3. Derechos a recibir bienes o servicios**

Representa los anticipos entregados previo a la recepción parcial o total de bienes o prestación de servicios a proveedores y contratistas, que serán exigibles en un plazo menor o igual a doce meses. Al 30 de septiembre de 2023 y al 31 de diciembre de 2022, se integran como sigue:

	<b>2023</b>	<b>2022</b>
Anticipo a proveedores por adquisiciones de bienes y prestación de servicios	\$ 1,784,573	\$ 3,491,848
Anticipo a contratistas por obras públicas a corto plazo	3,835,626	9,378,586
<b>Total</b>	<b>\$5,620,199</b>	<b>\$ 12,870,434</b>

Del saldo de anticipo a proveedores al 31 de diciembre de 2022, para el tercer trimestre de 2023 se amortizó un importe de \$ 1,746,169. Con relación a los anticipos a contratistas, se amortizaron \$ 5,542,960 mismo caso que el anticipo a proveedores, dicho saldo proviene de 2022.

**4. Inventarios**

Representa el valor de los bienes propiedad del ente público destinados a la venta, a la producción o para su utilización. Al 30 de septiembre de 2023, el inventario asciende a \$ 2,515,242; este se conforma de los bienes adquiridos en el extranjero y que a la fecha de corte no se han recibido y/o se encuentra en proceso la asignación de claves de activo para su reclasificación correspondiente, este tipo de compras se encuentran condicionadas a realizar el pago correspondiente, previo a la recepción. Es importante señalar que esta cuenta se utiliza como cuenta puente para reflejar el registro de los bienes en tránsito.

**5. Almacenes**

Representa el valor de la existencia de materiales y suministros de consumo para el desempeño de las actividades del ente público. Al 30 de septiembre de 2023, el Almacén asciende a \$ 5,741,235; este se conforma de los materiales, suministros e insumos de consumo interno que serán utilizados en los procesos administrativos de la Universidad. Las cuentas más representativas son los siguientes:

Cuenta	Importe	%
Materiales útiles y equipos menores de oficina	719,638	13%
Materiales útiles y equipos menores de tecnologías de la información y comunicaciones	1,458,978	25%
Material de limpieza	3,522,388	61%
Otros	40,231	1%
<b>Total</b>	<b>5,741,235</b>	<b>100%</b>

Las entradas al almacén se encuentran valuadas a su costo de adquisición, esto atendiendo a lo que señalan las Principales Reglas del Registro y Valoración del Patrimonio (Elementos Generales), emitidas por el Consejo Nacional de Armonización Contable. Relativo al consumo, se utiliza el sistema de costeo promedio, el cual se basa en calcular el valor del inventario actual con el valor nuevo para así sacar un promedio y asignarle el nuevo valor al producto dentro del almacén.

En cumplimiento a lo establecido en la Ley General de Contabilidad Gubernamental (LGCG) artículos 7 y 27, párrafo primero, así como el Acuerdo por el que se emiten las Reglas específicas del registro y valoración del activo (inciso B-punto 1- Inventarios y Almacenes), que se refiere a tener el inventario de bienes de consumo conciliado con el registro contable, durante los meses de mayo y junio, se realizó el levantamiento físico del inventario, cuyos resultados se plasmaron en actas administrativas de fecha 23 de junio de 2023, en dichas actas se somete a autorización de la H. Comisión de Hacienda la captura de movimientos de almacén (dentro del Sistema contable SIASE CG) que permitan, por un lado, la baja de bienes de consumo inventariables por causa de inutilización u obsolescencia, y por otro lado, la baja y/o alta de bienes de consumo inventariables vigentes o activos, adicionalmente fue necesario realizar la captura de una póliza contable por un monto de \$16,362,948.74, específicamente para la baja contable de bienes de consumo inventariables que no existían físicamente, dicho monto afecta principalmente a las cuentas 11511001 Materiales útiles y equipos menores de oficina y 11511006 Material de limpieza, monto que se venía arrastrando de ejercicios anteriores.

**6. Otros Activos Circulantes**

Representa el monto de otros bienes, valores y derechos, que razonablemente espera se conviertan en efectivo en un plazo menor o igual a doce meses, no incluidos en los rubros anteriores. Este rubro se integra de las siguientes cuentas:

	<b>2023</b>	<b>2022</b>
Depósitos en Garantía	\$ 94,322,319	\$ 85,212,704
Adquisición con Fondos de Terceros	121,794,014	118,391,427
<b>Total</b>	<b>\$ 216,116,333</b>	<b>\$ 203,604,131</b>

Los depósitos en garantía se derivan del arrendamiento de oficinas de representación de la UANL ubicadas en la Ciudad de México por un importe de \$80,000, para el mes de febrero, se otorgaron depósitos en garantía en atención a dos juicios ejecutivos mercantiles, ambos radicados en Juzgados de Distrito en Materia Civil en la Ciudad de México por \$85,132,704 y \$9,109,615. Por otro lado, la adquisición de fondos de terceros es resultado del ejercicio de los recursos del Programa Federal Escuelas al CIEN.

**7. Bienes inmuebles, infraestructura y construcciones en proceso, muebles, e intangibles**

Representa el monto de todo tipo de bienes inmuebles, infraestructura y construcciones; así como los gastos derivados de actos de su adquisición, adjudicación, expropiación e indemnización y los que se generen por estudios de pre inversión, cuando se realicen por causas de interés público.

Al 30 de septiembre de 2023 y al 31 de diciembre de 2022, las cifras de Bienes inmuebles, infraestructura, construcciones en proceso, muebles e intangibles, se integran como sigue:

	<b>2023</b>	<b>2022</b>
Terrenos	\$3,790,720,417	\$3,790,720,417
Edificios no habitacionales	3,832,409,314	3,832,409,314
Construcciones en proceso en bienes propios	3,294,088,648	3,190,989,750
Otros bienes inmuebles	469,292,818	469,292,818
<b>Bienes inmuebles, infraestructura y construcciones en proceso</b>	<b>\$11,386,511,198</b>	<b>\$11,283,412,300</b>
Mobiliario y equipo de administración	1,796,905,879	1,768,283,797
Mobiliario y equipo educacional y recreativo	448,990,967	444,157,152
Equipo e instrumental médico y de laboratorio	1,366,298,849	1,357,917,281

Equipo de transporte	262,565,845	259,723,176
Equipo de Defensa y Seguridad	1,892,266	1,892,266
Maquinaria, otros equipos y herramientas	702,935,329	678,188,937
Colecciones, obras de arte y objetos valiosos	35,376,896	35,328,741
Activos biológicos	13,363,125	13,343,125
<b>Bienes muebles</b>	<b>\$ 4,628,329,157</b>	<b>\$ 4,558,834,473</b>
Software	8,601,135	7,877,560
<b>Activos intangibles</b>	<b>\$ 8,601,135</b>	<b>\$ 7,877,560</b>
<b>Total bienes inmuebles, muebles e intangibles</b>	<b>\$1,6023,441,488</b>	<b>\$15,850,124,332</b>
<b>Depreciación, deterioro y amortización acumulada de bienes</b>		
Depreciación acumulada de bienes inmuebles e infraestructura	(3,020,339,923)	(2,994,854,134)
Depreciación acumulada de bienes muebles	(4,007,643,898)	(3,895,753,028)
Deterioro acumulado de activos biológicos	(12,957,025)	(12,602,931)
Amortización acumulada de activos intangibles	(3,103,341)	(1,090,768)
<b>Total Depreciación, deterioro y amortización acumulada de bienes</b>	<b>(7,044,044,187)</b>	<b>(6,904,300,861)</b>
<b>Total</b>	<b>\$ 8,979,397,303</b>	<b>\$ 8,945,823,472</b>

**Bienes inmuebles, infraestructura y construcciones en proceso**

Los inmuebles de la Universidad se encuentran distribuidos en seis campus: Ciudad Universitaria, Ciencias Agropecuarias, Ciencias de la Salud, Linares, Mederos y Sabinas Hidalgo, teniendo cobertura en 34 municipios de Nuevo León, a través de sus 26 facultades, con 41 planteles; 29 preparatorias, con 40 planteles; y 15 centros comunitarios del Estado.

Respecto al incremento en el rubro **Construcciones en proceso en bienes propios**, este ascendió a \$ 103,098,898, específicamente se refiere a la inversión en obra pública en bienes propios, en cuanto al recurso, este proviene principalmente del Fondo de Aportaciones Múltiples y en un importe menor de aportaciones de terceros. La inversión se clasifica como se muestra en la tabla:

Tipo de Inversión	Importe
CONST. Y/O REMOD. DE AREAS ADMINISTRATIVAS	12,054,803
CONST. Y/O REMOD. DE AULAS Y CENTROS DE INVESTIGACIÓN	43,927,269
CONST. Y/O REMOD. DE OBSERVATORIOS Y LABORATORIOS (EXCEPTO QUÍMICOS)	11,198,596
CONSTRUCCIÓN DE VÍAS DE COMUNICACIÓN	25,880,012
CONSTRUCCIÓN Y/O REMODELACIÓN DE AREAS DEPORTIVAS	2,571,938
CONSTRUCCION Y/O REMODELACION DE HOSPITALES Y LABORATORIOS	7,466,280
<b>Total general</b>	<b>103,098,898</b>

### **Bienes muebles**

Representa el monto de los bienes muebles e intangibles adquiridos por la Administración Central de la Universidad y por las diferentes facultades, preparatorias y centros de investigación que integran el ente público, requeridos para el desempeño de las actividades.

En cumplimiento a lo establecido en la Ley General de Contabilidad Gubernamental (LGCG), que se refiere a tener el inventario de bienes muebles e inmuebles conciliado con el registro contable (artículos 23 y 27, párrafo primero), durante el ejercicio 2022, se llevó a cabo, por parte del personal de la Dirección de Patrimonio, adscrita a la Tesorería General de la UANL, el análisis de los importes registrados en las distintas categorías de los bienes muebles que conforman el inventario de las dependencias universitarias a efecto de determinar las discrepancias entre la conciliación contable - patrimonial reflejada en los Estados Financieros de la Cuenta Pública 2021, el resultado al análisis de las distintas categorías de los bienes muebles se presentó a la Dirección de Contabilidad y Cuenta Pública, lo anterior con la finalidad de evaluar el impacto contable.

Con fecha 24 de noviembre de 2022 y tomando de base el reporte de activo fijo (bienes muebles), la Dirección de Contabilidad y Cuenta Pública, presenta la propuesta de pólizas de ajustes a los importes de los bienes muebles, incluidos los activos intangibles y la depreciación de los mismos por la cantidad de \$1,004,985,641.90, este representa el importe de bajas de activo fijo e intangibles y \$1,209,264,272.41 que refleja la baja de la depreciación de los activos fijos e intangibles, con los cuales los montos estarían conciliados tanto en lo contable como en lo patrimonial, se sometió a consideración de la H. Comisión de Hacienda la autorización de las pólizas de ajuste propuestas, mismas que se presentan a continuación:

Ajuste derivado de la conciliación operativa vs contable de los bienes muebles

Cuenta contable	Descripción	Debe	Haber
12412001	Muebles Excepto de Oficina y Estantería	\$ 3,874,969.96	
12413001	Equipo de Cómputo y de Tecnologías de la Información	\$ 166,188,416.54	
12423001	Cámaras Fotográficas y de Video	\$ 42,909,222.65	
12431001	Equipo Médico y de Laboratorio	\$ 985,372,068.88	
12432001	Instrumental Médico y de Laboratorio	\$ 70,661,602.73	
12441001	Automóviles y equipo terrestre	\$ 81,265,020.89	
12442001	Carrocerías y Remolques	\$ 5,800.00	
12443001	Equipo Aeroespacial	\$ 19,506.47	
12451001	Equipo de Defensa y Seguridad	\$ 1,860,249.70	
12461001	Maquinaria y Equipo Agropecuario	\$ 32,808,555.48	
12462001	Maquinaria y Equipo Industrial	\$ 126,727,847.04	
12463001	Maquinaria y Equipo de Construcción	\$ 115,854.84	
12464001	Sistemas de Aire Acondicionado Calefacción y de Refrig	\$ 242,873,546.89	
12465001	Equipo de Comunicación y Telecomunicación	\$ 88,265,129.69	
12467001	Herramientas y Máquinas - Herramienta	\$ 11,427,673.75	
12471001	Bienes Artísticos Culturales y Científicos	\$ 23,099,998.90	
12489001	Otros Activos Biológicos	\$ 10,965,909.00	
32511001	Cambios en Políticas Contables	\$ 1,004,985,641.90	
12541001	Licencias Informáticas e Intelectuales		\$ 245,068,543.46
12411001	Muebles de Oficina y Estantería		\$ 82,729,940.91
12419001	Otros Mobiliarios y Equipos de Administración		\$ 813,763,120.34
12421001	Equipos y Aparatos Audiovisuales		\$ 850,614,911.93
12422001	Aparatos Deportivos		\$ 3,378,635.74
12429001	Otro Mobiliario y Equipo Educacional y Recreativo		\$ 63,071,891.34
12466001	Equipos de Generación Eléctrica Aparatos y Accesorios Eléctricos		\$ 341,956,537.08
12469001	Equipo de Conservación y Mantenimiento		\$ 63,583,222.21
12469002	Equipo de Protección		\$ 44,578,444.14
12469003	Otros Equipos		\$ 380,605,628.16
12481001	Bovinos		\$ 3,529,200.00
12488001	Árboles y Plantas		\$ 546,940.00
	<b>Total</b>	<b>\$ 2,893,427,015.31</b>	<b>\$ 2,893,427,015.31</b>

UNIVERSIDAD AUTÓNOMA DE NUEVO LEÓN

Ajuste de la depreciación derivado de la conciliación operativa vs contable de los bienes muebles

Cuenta contable	Descripción	Debe	Haber
12631002	Depreciación Acumulada de Muebles Excepto de Oficir	\$ 24,983,474.67	\$ -
12631004	Depreciación Acumulada de Otros Mobiliarios y Equipo	\$ 913,504,899.41	\$ -
12632001	Depreciación Acumulada de Equipos y Aparatos Audiov	\$ 71,351,402.69	\$ -
12636005	Depreciación Acumulada de Equipo de Comunicación y	\$ 193,435,942.34	\$ -
12636008	Depreciación Acumulada de Otros Equipos	\$ 576,003,544.54	\$ -
12636009	Depreciación Acumulada de Equipo de Conservación y	\$ 660,300,979.05	\$ -
12637001	Depreciación Acumulada de Bienes Artísticos Culturale	\$ 127,364,071.28	\$ -
12641001	Deterioro Acumulado de Bovinos	\$ 4,023,240.00	\$ -
12651001	Amortización Acumulada de Software	\$ 236,815,061.50	\$ -
12631001	Depreciación Acumulada de Muebles de Oficina y Estar	\$ 50,936,140.53	\$ -
12631003	Depreciación Acumulada de Equipo de Cómputo y de T	\$ -	\$ 251,940,667.26
12632002	Depreciación Acumulada de Aparatos Deportivos	\$ -	\$ 1,334,715.46
12632003	Depreciación Acumulada de Cámaras Fotográficas y de	\$ -	\$ 65,878,981.93
12632004	Depreciación Acumulada de Otro Mobiliario y Equipo E	\$ -	\$ 83,980,316.15
12633001	Depreciación Acumulada de Equipo Médico y de Labora	\$ -	\$ 792,720,168.29
12633002	Depreciación Acumulada de Instrumental Médico y de	\$ -	\$ 56,123,041.37
12634001	Depreciación Acumulada de Vehículos y Equipo de Terr	\$ -	\$ 61,289,967.27
12634002	Depreciación Acumulada de Carrocerías y Remolques	\$ -	\$ 5,800.00
12634003	Depreciación Acumulada de Equipo Aeroespacial	\$ -	\$ 19,260.63
12635001	Depreciación Acumulada de Equipo de Defensa y Segui	\$ -	\$ 523,293.83
12636001	Depreciación Acumulada de Maquinaria y Equipo Agro	\$ -	\$ 14,376,536.30
12636002	Depreciación Acumulada de Maquinaria y Equipo Indus	\$ -	\$ 91,932,180.71
12636003	Depreciación Acumulada de Maquinaria y Equipo de Cc	\$ -	\$ 864,006.71
12636004	Depreciación Acumulada de Sistemas de Aire Acondici	\$ -	\$ 170,850,553.06
12636006	Depreciación Acumulada de Equipos de Generación Elé	\$ -	\$ 36,710,901.45
12636007	Depreciación Acumulada de Herramientas y Máquinas	\$ -	\$ 9,009,142.16
12641009	Deterioro Acumulado de Otros Activos Biológicos	\$ -	\$ 11,894,951.02
32511001	Cambios en Políticas Contables	\$ -	\$ 1,209,264,272.41
	<b>Total</b>	<b>\$ 2,858,718,756.01</b>	<b>\$ 2,858,718,756.01</b>

Para reflejar los ajustes antes descritos, se propuso utilizar la cuenta 32511001 Cambios en Políticas Contables, la cual se vería afectada por un monto que asciende a -\$204,278,630.51, y que de acuerdo a las Reglas Específicas del Registro y Valoración del Patrimonio nos dice:

**16. Cambios en criterios, estimaciones contables y errores.**

**16.1 Cambios en criterios contables.**

*Los cambios en criterios contables pueden obedecer, bien a una decisión voluntaria, debidamente justificada, que implique la obtención de una mejor información, o bien a la imposición de una norma.*

*a. Adopción voluntaria de un cambio de criterio contable. - Por la aplicación del Postulado Básico de consistencia no podrán modificarse los criterios contables de un ejercicio a otro, salvo casos excepcionales que se indicarán y justificarán en las notas. Se considerará que el cambio debe de ser aplicado en resultados de ejercicios anteriores.*

*b. Cambio de criterio contable por imposición normativa. - Un cambio de criterio contable por la adopción de una norma que regule el tratamiento de una transacción o hecho debe ser tratado de acuerdo con las disposiciones transitorias que se establezcan en la propia norma. En ausencia de tales disposiciones transitorias el tratamiento será el mismo que el establecido en el punto anterior.*

Al respecto, es claro que los trabajos de conciliación responden a la adopción de la normatividad señalada en párrafos anteriores, por lo tanto, interpretamos que la cuenta más adecuada para reflejar los ajustes derivados de la conciliación, se debe desprender del rubro 3.2.5 y cuenta 3.2.5.1, esto atendiendo al Acuerdo por el que se emite el Manual de Contabilidad Gubernamental, Capítulo III Plan de Cuentas:

*3.2.5 Rectificaciones de Resultados de Ejercicios Anteriores: Representan la afectación por las partidas materiales de acuerdo con los lineamientos que emita el CONAC.*

*3.2.5.1 Cambios en Políticas Contables: Representan el ajuste en el importe de un activo o de un pasivo, de acuerdo con los lineamientos que emita el CONAC.*

Finalmente, la H. Comisión de Hacienda según acta de fecha 30 de noviembre de 2022 autorizó por unanimidad, llevar a cabo los ajustes operativos de los bienes muebles en el módulo de Control Patrimonial del SIASE Finanzas CG y en la Contabilidad de la UANL a efecto de que la información financiera y patrimonial se presente de manera razonablemente y acorde con los lineamientos y normativa aplicable.

Por otro lado, durante el tercer trimestre de 2023, los movimientos de altas y bajas de los bienes muebles e intangibles reflejó una variación de \$ 70,218,259, integrándose de la siguiente manera:

**Movimientos de Bienes Muebles  
Del 1 de enero al 30 de septiembre 2023**

**Bienes Muebles e Intangibles adquiridos por Administración Central**

Cuenta Contable	Descripción	Saldo inicial	Altas	Bajas	Saldo final	Variación
12410000	Mobiliario y Equipo de Administración	\$ 441,820,618	\$ 20,917,214	\$ 976,947	\$ 461,760,884	\$ 19,940,266
12420000	Mobiliario y Equipo Educativo y Recreativo	\$ 56,680,389	\$ 4,245,289	\$ 18,744	\$ 60,906,933	\$ 4,226,544
12430000	Equipo e Instrumental Médico y de Laboratorio	\$ 96,012,000	\$ 112,668	\$ 16,089	\$ 96,108,579	\$ 96,579
12440000	Vehículos y Equipo de Transporte	\$ 33,641,478	\$ 7,256,326	\$ -	\$ 40,897,804	\$ 7,256,326
12450000	Equipo de Defensa y Seguridad	\$ 1,271,979	\$ -	\$ -	\$ 1,271,979	\$ -
12460000	Maquinaria Otros Equipos y Herramientas	\$ 70,846,204	\$ 12,376,326	\$ 196,035	\$ 83,026,494	\$ 12,180,290
12470000	Colecciones Obras de Arte y Objetos Valiosos	\$ 389,313	\$ -	\$ -	\$ 389,313	\$ -
12480000	Activos Biológicos	\$ -	\$ -	\$ -	\$ -	\$ -
12510000	Software	\$ 7,581,752	\$ -	\$ -	\$ 7,581,752	\$ -
<b>Total</b>		<b>\$ 708,243,734</b>	<b>\$ 44,907,823</b>	<b>\$ 1,207,816</b>	<b>\$ 751,943,741</b>	<b>\$ 43,700,007</b>

**Bienes Muebles e Intangibles adquiridos por Dependencias Administrativas y Académicas**

Cuenta Contable	Descripción	Saldo inicial	Altas	Bajas	Saldo final	Variación
12410000	Mobiliario y Equipo de Administración	\$ 1,326,463,179	\$ 39,074,028	\$ 30,392,212	\$ 1,335,144,995	\$ 8,681,816
12420000	Mobiliario y Equipo Educativo y Recreativo	\$ 387,476,763	\$ 8,095,518	\$ 7,488,247	\$ 388,084,034	\$ 607,271
12430000	Equipo e Instrumental Médico y de Laboratorio	\$ 1,261,905,281	\$ 16,745,557	\$ 8,460,568	\$ 1,270,190,270	\$ 8,284,989
12440000	Vehículos y Equipo de Transporte	\$ 226,081,698	\$ -	\$ 4,413,657	\$ 221,668,041	\$ -4,413,657
12450000	Equipo de Defensa y Seguridad	\$ 620,286	\$ -	\$ -	\$ 620,286	\$ -
12460000	Maquinaria Otros Equipos y Herramientas	\$ 607,342,732	\$ 18,816,737	\$ 6,250,635	\$ 619,908,835	\$ 12,566,102
12470000	Colecciones Obras de Arte y Objetos Valiosos	\$ 34,939,427	\$ 65,331	\$ 17,176	\$ 34,987,583	\$ 48,155
12480000	Activos Biológicos	\$ 13,343,125	\$ 20,000	\$ -	\$ 13,363,125	\$ 20,000
12510000	Software	\$ 295,807	\$ 723,576	\$ -	\$ 1,019,383	\$ 723,576
<b>Total</b>		<b>\$ 3,858,468,298</b>	<b>\$ 83,540,747</b>	<b>\$ 57,022,494</b>	<b>\$ 3,884,986,551</b>	<b>\$ 26,518,252</b>

**Bienes Muebles e Intangibles Global**

Cuenta Contable	Descripción	Saldo inicial	Altas	Bajas	Saldo final	Variación
12410000	Mobiliario y Equipo de Administración	\$ 1,768,283,797	\$ 59,991,242	\$ 31,369,159	\$ 1,796,905,879	\$ 28,622,083
12420000	Mobiliario y Equipo Educativo y Recreativo	\$ 444,157,152	\$ 12,340,807	\$ 7,506,992	\$ 448,990,967	\$ 4,833,815
12430000	Equipo e Instrumental Médico y de Laboratorio	\$ 1,357,917,281	\$ 16,858,226	\$ 8,476,657	\$ 1,366,298,849	\$ 8,381,569
12440000	Vehículos y Equipo de Transporte	\$ 259,723,176	\$ 7,256,326	\$ 4,413,657	\$ 262,565,845	\$ 2,842,669
12450000	Equipo de Defensa y Seguridad	\$ 1,892,266	\$ -	\$ -	\$ 1,892,266	\$ -
12460000	Maquinaria Otros Equipos y Herramientas	\$ 678,188,937	\$ 31,193,062	\$ 6,446,670	\$ 702,935,329	\$ 24,746,393
12470000	Colecciones Obras de Arte y Objetos Valiosos	\$ 35,328,741	\$ 65,331	\$ 17,176	\$ 35,376,896	\$ 48,155
12480000	Activos Biológicos	\$ 13,343,125	\$ 20,000	\$ -	\$ 13,363,125	\$ 20,000
12510000	Software	\$ 7,877,560	\$ 723,576	\$ -	\$ 8,601,135	\$ 723,576
<b>Total</b>		<b>\$ 4,566,712,033</b>	<b>\$ 128,448,570</b>	<b>\$ 58,230,311</b>	<b>\$ 4,636,930,292</b>	<b>\$ 70,218,259</b>

**Pasivo**

Obligaciones presentes del ente público, virtualmente ineludibles, identificadas, cuantificadas en términos monetarios y que representan una disminución futura de beneficios económicos, derivadas de operaciones ocurridas en el pasado que le han afectado económicamente

**8. Cuentas por pagar a corto plazo**

Representa el monto de los adeudos del ente público, que deberá pagar en un plazo menor o igual a doce meses. Este rubro incluye obligaciones con proveedores por adquisición de bienes, servicios, contratistas de obras, impuestos y retenciones por pagar. El saldo al 30 de septiembre de 2023 y al 31 de diciembre de 2022, se compone de la siguiente forma:

	2023	2022
Servicios personales por pagar	65,942,450	79,278,368
Proveedores por pagar	176,180,019	176,617,959
Contratistas por pagar	8,375,338	10,621,280
Transferencias por pagar	11,336,084	35,038,462
Intereses por pagar	0	0
Otras cuentas por pagar	296,929,169	351,009,092
<b>Total</b>	<b>\$ 558,763,060</b>	<b>\$ 652,565,161</b>

Finalmente, el pasivo de Otras cuentas por pagar, se integra por las siguientes cuentas:

Cuenta	Descripción	Saldo 2023
21170000	Retenciones y Contribuciones por Pagar a Corto Plazo	152,212,286
21180000	Devoluciones de la Ley de Ingresos por Pagar a Corto Plazo	929,511
21190000	Otras Cuentas por Pagar a Corto Plazo	143,787,372

Las retenciones y contribuciones por pagar están directamente relacionadas al pago de remuneraciones de la plantilla académica, administrativa y de servicios a cargo de la UANL, comprende retenciones del Impuesto Sobre la Renta (ISR) de sueldos, honorarios, arrendamientos, en cumplimiento a las obligaciones fiscales del ente, estas retenciones se deben enterar a más tardar el día 17 del mes inmediato posterior a aquel al que corresponda la retención. Por otro lado, se acumulan a este rubro, las retenciones por cuotas del Sindicato de Trabajadores (S.T.U.A.N.L.), deducciones del Fondo de pensiones y jubilaciones a cargo de los trabajadores, retenciones por pensión alimenticia y otras retenciones de carácter laboral.

Con respecto a las devoluciones de la ley de ingresos, éstas corresponden al reintegro o reembolso a los estudiantes, de cuotas escolares, ya sea por inscripción, por pago de servicios escolares, entre otros conceptos. Dichas devoluciones se tramitan por los estudiantes, ya sea porque se hicieron acreedores a alguna beca, por cambio de dependencia, por la no procedencia de la inscripción, etc.

De la cuenta 21190000 por un importe de \$143,787,372, el pasivo se encuentra soportado por la emisión de facturación de servicios prestados por las diferentes facultades a externos (ingresos por servicios), en este rubro se provisionan la totalidad de facturas sin importar la forma de pago, es decir, tanto las que se expiden con pago en parcialidades, así como aquellas facturas pagadas en una exhibición, se hace énfasis en la provisión de los cobros dentro del pasivo, ya que el recurso que se recibe en las cuentas bancarias de Administración Central por el cobro de ingresos de facturación, posteriormente se reembolsa o transfiere a la facultad, preparatoria o departamento administrativo que prestó directamente el servicio.

#### **9. Fondos y Bienes de Terceros en Garantía y/o Administración a Corto Plazo**

Representa el monto de los fondos y bienes propiedad de terceros, en garantía del cumplimiento de obligaciones contractuales o legales, o para su administración que eventualmente, se tendrán que devolver a su titular en un plazo menor o igual a doce meses. El saldo de la cuenta refleja los recursos para llevar a cabo el pago de las operaciones derivadas del Programa Escuelas al CIEN.

Cuenta	Descripción	Saldo 2023
21620000	Fondos en Administración a Corto Plazo	\$ 118,096,852

### 10. Otros Pasivos a Corto Plazo

Representa el monto de los adeudos del ente público con terceros, en un plazo menor o igual a doce meses, no incluidos en los rubros anteriores. El saldo al cierre del ejercicio se integra como sigue:

Cuenta	Descripción	Saldo 2023
21910000	Ingresos por Clasificar	\$ 93,861,450

Actualmente el Departamento de ingresos se encuentra en proceso de identificación de los depósitos bancarios para su posterior reclasificación y reconocimiento en las cuentas de ingreso correspondientes.

### 11. Deuda Pública

Representa el monto de las obligaciones directas o contingentes, derivadas de financiamientos a cargo del ente público, en términos de las disposiciones legales aplicables. Al 30 de septiembre de 2023 y al 31 de diciembre de 2022, la deuda de la U.A.N.L., por institución bancaria, se integra como sigue:

Banco Mercantil del Norte, S.A.	<b>2023</b>	<b>2022</b>
	\$1,049,888,434	\$1,089,600,000
<b>Total</b>	<b>\$1,049,888,434</b>	<b>\$1,089,600,000</b>

#### a. Porción a corto plazo de la deuda pública a largo plazo

Banco Mercantil del Norte, S.A.	<b>2023</b>	<b>2022</b>
	11,203,677	112,000,000
<b>Total</b>	<b>11,203,677</b>	<b>112,000,000</b>

**b. Deuda pública a largo plazo**

Banco Mercantil del Norte, S.A.	<b>2023</b>	<b>2022</b>
	1,038,684,757	977,600,000
<b>Total</b>	<b><u>1,038,684,757</u></b>	<b><u>977,600,000</u></b>

La porción a corto plazo de la deuda se integra de las amortizaciones a pagar con vencimiento menor a un año y de acuerdo a la tabla de amortización, se desglosan de la siguiente manera:

Fecha Pago	Amortización
31/10/2023	Intereses
30/11//2023	195,939
31/12//2023	195,939
31/01/2024	7,053,797
29/02/2024	195,939
31/03/2024	Intereses
30/04/2024	195,939
31/05/2024	195,939
30/06/2024	195,939
31/07/2024	2,745,459
30/09/2024	228,788
<b>Total</b>	<b>11,203,677</b>

A continuación, se presenta un analítico de la deuda pública directa por tipo de crédito:

Institución	Al 31 de diciembre de 2022	Contratación 2023	Amortización 2023	Al 30 de septiembre de 2023
a. Banorte	\$1,089,600,000	-	\$39,711,566	\$1,049,888,434
<b>Totales</b>	<b>\$1,089,600,000</b>	<b>-</b>	<b>\$39,711,566</b>	<b>\$1,049,888,434</b>

- a. El saldo del crédito con Banco Mercantil del Norte, S.A., por \$1,049,888,434, corresponde preponderantemente a las aportaciones que la Universidad realiza al Fideicomiso del Fondo de Pensiones y Jubilaciones de los Trabajadores de la U.A.N.L., como contraparte de las reformas estructurales implementadas por el Gobierno Federal; este pasivo está garantizado con una parte de los recursos propios (vencimiento septiembre 2042).
- b. Derivado del proceso de refinanciamiento del Contrato de Apertura de Crédito Simple de fecha 18 de diciembre de 2013, suscrito hasta por la cantidad de \$1,750,000,000.00 (MIL SETECIENTOS CINCUENTA MILLONES DE PESOS 00/100 M.N.) por Banco Mercantil del Norte, S.A., Institución de Banca Múltiple, Grupo Financiero Banorte como acreditante y la Universidad Autónoma de Nuevo León como acreditada, la Universidad el 30 de junio realizó el pago anticipado del saldo insoluto de dicho crédito por un monto de \$1,051,600,000.00 (mil cincuenta y un millones seiscientos mil pesos 00/100 M.N.) y los intereses generados a esa fecha los cuales ascienden a \$3,973,438.46 (tres millones novecientos setenta y tres mil cuatrocientos treinta y ocho pesos 46/100 M.N.). El refinanciamiento mejoró las condiciones de pago de la Universidad, permitiendo liberar recursos para atender necesidades prioritarias, de esta manera la tabla de amortización que integra la porción de la deuda a corto plazo del nuevo crédito, se muestra en la siguiente tabla, que para fines de registro en el sistema de Contabilidad se verá reflejada en el mes de julio de 2023.

Fecha Pago	Amortización
31/10/2023	Intereses
30/11//2023	195,939
31/12//2023	195,939
31/01/2024	7,053,797
29/02/2024	195,939
31/03/2024	Intereses
30/04/2024	195,939
31/05/2024	195,939
30/06/2024	195,939

31/07/2024	2,745,459
30/09/2024	228,788
<b>Total</b>	<b>11,203,677</b>

**II) Notas al Estado de Actividades**

**Ingresos y otros beneficios**

Representa el importe de los ingresos y otros beneficios del ente público provenientes de ingresos de gestión, participaciones, aportaciones, convenios, incentivos derivados de la colaboración fiscal, fondos distintos de aportaciones, transferencias, asignaciones, subsidios y subvenciones, pensiones y jubilaciones, y otros ingresos y beneficios.

Para el desarrollo de sus funciones, la Universidad Autónoma de Nuevo León obtiene los recursos económicos previstos en el Presupuesto de Ingresos que para el ejercicio 2023 asciende a \$ 10,206,690,484, dicho presupuesto fue aprobado por el H. Consejo Universitario el 24 de noviembre de 2022 y por la H. Comisión de Presupuestos el 14 de noviembre de 2022, posteriormente se autorizaron Modificaciones al Presupuesto, obteniendo un presupuesto total de \$ 10,510,338,379, siendo aprobado por el H. Consejo Universitario el 21 de marzo de 2023 y por la H. Comisión de Presupuestos el 09 de marzo de 2023, para el ejercicio 2022 el presupuesto ascendió a \$ 9,424,166,493, aprobado por el H. Consejo Universitario el 30 de noviembre de 2021 y por la H. Comisión de Presupuestos el 22 de noviembre de 2021, posteriormente se autorizaron Modificaciones al Presupuesto, dando un presupuesto total de \$ 9,471,436,959, aprobado por el H. Consejo Universitario el 24 de marzo de 2022 y por la H. Comisión de Presupuestos el 22 de marzo de 2022.

**12. Ingresos de la Gestión**

Comprende el importe de los ingresos provenientes de productos, así como de venta de bienes y prestación de servicios. Al 30 de septiembre de 2023 y 2022, los ingresos por gestión se integran por los siguientes rubros e importes:

	<b>2023</b>	<b>2022</b>
Productos de tipo corriente	\$ 245,654,525	\$ 110,207,773
Ingresos por venta de bienes y prestación de servicios	943,921,356	898,868,927
<b>Total</b>	<b>\$ 1,189,575,881</b>	<b>\$ 1,009,076,699</b>

Los productos de tipo corriente, corresponden a los intereses que se generan en las cuentas bancarias que se operan en la Universidad. En la siguiente tabla se muestra los intereses ganados por fuente de financiamiento, es decir, de acuerdo al origen del recurso:

FF	Descripción Fuente de Financiamiento	Año del Recurso		Total general
		2022	2023	
1411	Ingresos por ventas de bienes y servicios de organismos descentralizados	45,682,660	69,451,292	115,133,952
1421	Aportaciones de terceros	0	4,349,833	4,349,833
2511	Fondo de Aportaciones Múltiples Nivel Medio Superior	21,889	344,391	366,280
2512	Fondo de Aportaciones Múltiples Nivel Superior	76,985	1,324,186	1,401,172
2522	Recursos No Regularizables 2022	2,590	0	2,590
2526	Programa para el Desarrollo Profesional Docente, para el Tipo Superior	179,173	90,284	269,457
2528	Programa de Subsidios para Organismos Descentralizados Estatales (Federal)	678,134	66,600,114	67,278,248
2611	Programa de Subsidios para Organismos Descentralizados Estatales (Estatad)	13,568,896	41,561,281	55,130,178
2612	Programa Estatal de Inversión (PEI)	5,397	0	5,397
2621		0	1,717,420	1,717,420
<b>Total general</b>		<b>\$ 60,215,724</b>	<b>\$ 185,438,801</b>	<b>\$ 245,654,525</b>

El rubro de Ingresos por venta de bienes y prestación de servicios, corresponden al cobro de cuotas, servicios escolares y prestación de servicios que la Universidad ofrece a la comunidad, en la siguiente tabla se muestra la recaudación por concepto o cuenta:

Cuenta	Descripción	Saldo Final
41731000	Inscripciones	456,076,936
41732000	Exámenes	99,841,703
41733000	Expedición de títulos documentos y certificación	20,851,774
41734000	Revalidación	20,435,343
41735000	Cuotas de Recuperación	203,557,238
41737000	Ingresos por la prestación de servicios	18,152,495
41739000	Otros Ingresos	125,005,868
<b>Total</b>		<b>\$ 943,921,356</b>

El saldo de los ingresos relacionados a este rubro, corresponde al saldo neto, es decir, descontando las becas escolares otorgadas durante el ejercicio, disminuyendo las devoluciones de cuotas, así como cualquier otra deducción autorizada.

Integración de deducciones a ingresos relacionados al rubro 41700000 Ingresos por Venta de Bienes y Prestación de Servicios:

Tipo de deducción	Importe
Becas escolares	\$322,683,729
Descuentos	698,036
Devoluciones de cuotas	4,031,976
<b>Total</b>	<b>\$327,413,742</b>

**13. Participaciones, Aportaciones, Transferencias, Asignaciones, Subsidios y Otras Ayudas**

Al 30 de septiembre de 2023 y 2022, este rubro se integra de la siguiente forma:

Participaciones, Aportaciones y Convenios	2023	2022
Fondo de Aportaciones Múltiples (FAM), del Nivel Superior	34,788,256	30,029,308
Fondo de Aportaciones Múltiples (FAM), del Nivel Medio Superior	9,014,200	7,807,848
Programas Escuelas al CIEN (Potenciación FAM)	3,103,297	0
Programa para el Desarrollo Profesional Docente (PRODEP)	578,790	0
Recursos Federales Extraordinarios	0	750,000
Recursos Estatales Extraordinarios	100,000,000	5,162,191
<b>Total</b>	<b>\$147,484,543</b>	<b>\$43,749,347</b>

	2023	2022
Transferencias, Asignaciones, Subsidios y Otras Ayudas	7,056,617,954	6,662,376,744
<b>Total</b>	<b>\$7,056,617,954</b>	<b>\$6,662,376,744</b>

Transferencias, asignaciones, subsidios y otras ayudas, corresponden, principalmente, a las transferencias de los Gobiernos Federal y Estatal derivados del Anexo de ejecución del Convenio Marco de Colaboración. Al 30 de septiembre de 2023 y 2022 se integra de la siguiente forma:

Transferencias, Asignaciones, Subsidios y Otras Ayudas	2023	2022
Subsidio Federal Ordinario correspondiente al período	5,035,087,000	4,649,279,144
Subsidio Estatal Ordinario correspondiente al período	1,986,352,690	1,659,394,906
Subsidio Estatal 2021, recibido en 2022	0	353,702,694
Subsidio Estatal 2022, recibido en 2023	35,178,264	0
<b>Total</b>	<b>\$7,056,617,954</b>	<b>\$6,662,376,744</b>

### Gastos y otras pérdidas

Representa el importe de los gastos y otras pérdidas del ente público, incurridos por gastos de funcionamiento, intereses, transferencias, participaciones y aportaciones otorgadas, otras pérdidas de la gestión y extraordinarias, entre otras.

Para el desarrollo de sus funciones, la Universidad Autónoma de Nuevo León obtiene los recursos económicos previstos en el Presupuesto de Ingresos que para el ejercicio 2023 asciende a \$ 10,206,690,484, dicho presupuesto fue aprobado por el H. Consejo Universitario el 24 de noviembre de 2022 y por la H. Comisión de Presupuestos el 14 de noviembre de 2022, posteriormente se autorizaron Modificaciones al Presupuesto, obteniendo un presupuesto total de \$ 10,510,338,379, siendo aprobado por el H. Consejo Universitario el 21 de marzo de 2023 y por la H. Comisión de Presupuestos el 09 de marzo de 2023, para el ejercicio 2022 el presupuesto ascendió a \$ 9,424,166,493, aprobado por el H. Consejo Universitario el 30 de noviembre de 2021 y por la H. Comisión de Presupuestos el 22 de noviembre de 2021, posteriormente se autorizaron Modificaciones al Presupuesto, dando un presupuesto total de \$ 9,471,436,959, aprobado por el H. Consejo Universitario el 24 de marzo de 2022 y por la H. Comisión de Presupuestos el 22 de marzo de 2022.

**14. Gastos de funcionamiento**

Al 30 de septiembre de 2023 y 2022 los gastos de funcionamiento se componen de los siguientes rubros e importes:

	<b>2023</b>	<b>2022</b>
Servicios Personales	\$ 4,649,041,002	\$ 4,364,589,067
Materiales y Suministros	300,492,370	153,546,741
Servicios Generales	1,531,731,744	811,021,222
<b>Total</b>	<b><u>\$ 6,481,265,117</u></b>	<b><u>\$ 5,329,157,030</u></b>

**Servicios Personales**

Comprende el importe del gasto por remuneraciones del personal de carácter permanente y transitorio al servicio del ente público y las obligaciones que de ello se deriven. Se integra por conceptos de remuneraciones al personal, seguridad social, previsiones, estímulos y otras prestaciones definidas en el contrato colectivo de trabajo de la Universidad y representan el 72% del total de gastos de funcionamiento. En la siguiente tabla se muestran el comportamiento del gasto por cuenta contable:

Cuenta	Descripción	Saldo Final
51110000	Remuneraciones al Personal de Carácter Permanente	\$ 2,086,315,649
51120000	Remuneraciones al Personal de Carácter Transitorio	1,907,600
51130000	Remuneraciones Adicionales y Especiales	135,677,994
51140000	Seguridad Social	589,541,188
51150000	Otras Prestaciones Sociales y Económicas	1,502,279,570
51160000	Pago de Estímulos a Servidores Públicos	333,319,001
<b>Total</b>		<b>\$ 4,649,041,002</b>

**Materiales y Suministros**

Comprende el importe del gasto por toda clase de insumos y suministros requeridos para la prestación de bienes y servicios y para el desempeño de las actividades administrativas. Corresponden principalmente a materiales de administración, productos farmacéuticos y demás insumos propios de la operación, los cuales representan el 5% del total de gastos de funcionamiento. En la siguiente tabla se muestran el comportamiento del gasto por cuenta contable:

Cuenta	Descripción	Saldo Final
51210000	Materiales de Administración Emisión de Documentos y Artículos Oficiales	\$ 95,718,438
51220000	Alimentos y Utensilios	6,597,640
51240000	Materiales y Artículos de Construcción y de Reparación	5,968,800
51250000	Productos Químicos Farmacéuticos y de Laboratorio	143,881,734
51260000	Combustibles Lubricantes y Aditivos	9,641,037
51270000	Vestuario Blancos Prendas de Protección y Artículos Deportivos	35,953,636
51290000	Herramientas Refacciones y Accesorios Menores	2,731,085
<b>Total</b>		<b>\$ 300,492,370</b>

### Servicios Generales

Comprende el importe del gasto por todo tipo de servicios que se contraten con particulares o instituciones del propio sector público; así como los servicios oficiales requeridos para el desempeño de actividades vinculadas con la función pública. El total de este rubro representa el 23% del total de gastos de funcionamiento. En la siguiente tabla se muestran el comportamiento del gasto por cuenta contable:

Cuenta	Descripción	Saldo Final
51310000	Servicios Básicos	\$ 276,962,181
51320000	Servicios de Arrendamiento	82,332,330
51330000	Servicios Profesionales Científicos y Técnicos y Otros Servicios	571,151,336
51340000	Servicios Financieros Bancarios y Comerciales	30,815,581
51350000	Servicios de Instalación Reparación Mantenimiento y Conservación	65,403,840
51360000	Servicios de Comunicación Social y Publicidad	187,164,453
51370000	Servicios de Traslado y Viáticos	7,948,862
51380000	Servicios Oficiales	209,130,981
51390000	Otros Servicios Generales	100,822,182
<b>Total</b>		<b>\$ 1,531,731,744</b>

**15. Transferencias, asignaciones, subsidios y otras ayudas**

Comprende el importe del gasto por las transferencias, asignaciones, subsidios y otras ayudas destinadas en forma directa o indirecta a los sectores público, privado y externo, para el caso de la Universidad, se trata de desembolsos cuyos beneficiarios son empleados, estudiantes e investigadores de la Universidad. Al 30 de septiembre de 2023 y 2022, los gastos se integran como sigue:

	<b>2023</b>	<b>2022</b>
Subsidios y Subvenciones	2,257,788	2,004,367
Ayudas sociales	186,957,181	135,422,817
Pensiones y jubilaciones	0	0
<b>Total</b>	<b>\$ 189,214,969</b>	<b>\$ 54,232,822</b>

El gasto relacionado a ayudas sociales se compone de:

Becas y Otras Ayudas para Programas de Capacitación	9,180,884
Aportaciones a Dependencias	96,028,228
Aportaciones Extraordinarias al HU	50,000,000
Ayudas para Investigación	31,748,069

**16. Intereses, Comisiones y Otros gastos de la deuda pública**

Comprende el importe del gasto por intereses, comisiones y otros gastos de la deuda pública derivados de los diversos créditos o financiamientos contratados a plazo con instituciones nacionales y extranjeras, privadas y mixtas de crédito y con otros acreedores. Al 30 de septiembre de 2023 y 2022, los intereses, comisiones y otros gastos de la deuda pública ascienden a 100,615,995 y 65,116,845 respectivamente y corresponden a gastos financieros (intereses y gastos de la deuda), generados por los créditos contratados por la Universidad.

### 17. Otros Gastos y Pérdidas Extraordinarias

Comprende el importe de gastos por depreciaciones, deterioros, obsolescencias y amortizaciones, disminución de inventarios y el importe de gastos que realiza un ente público para su operación, que no están contabilizadas en los rubros anteriores. La integración de dichos gastos se compone de la siguiente manera:

Estimaciones Depreciaciones Deterioros Obsolescencia y Amortizaciones	195,128,552
Disminución de Inventarios	2,314,652
Otros Gastos (principalmente adquisiciones de bienes no capitalizables)	2,903,776
	<b>200,346,980</b>

### 18. Resultados del Ejercicio (Ahorro/Desahorro)

Representa el monto del resultado de la gestión del ejercicio, respecto de los ingresos y gastos corrientes. Es importante distinguir que para el caso de los entes públicos la obtención de un ahorro de la gestión no implica necesariamente un “ahorro”, ya que se debe tomar en cuenta el estatus del ejercicio del gasto presupuestal durante el periodo que se informa, para fines de la integración del estado de actividades, los saldos a considerar en cada uno de los diferentes rubros del egreso se obtienen al “devengar” el gasto, de ahí que para cierre del tercer trimestre, se observa un ahorro \$1,422,491,573; sin embargo, dicho recurso ya se encuentra comprometido, tal como se puede visualizar en la siguiente tabla que nos muestra el comportamiento del gasto en cada uno de sus diferentes momentos.

Cuentas de Orden Presupuestario de Egresos	
Concepto	2023
Presupuesto de Egresos Aprobado	10,206,690,484
Presupuesto de Egresos por Ejercer	1,688,274,533
Modificaciones al Presupuesto de Egresos Aprobado	(1,399,417,714)
Presupuesto de Egresos Modificado (Techo presupuestal) *	11,606,108,198
Presupuesto de Egresos Comprometido	9,917,833,665
Presupuesto de Egresos Devengado	6,957,187,497
Presupuesto de Egresos Ejercido	6,850,750,582
Presupuesto de Egresos Pagado	6,849,562,134

III) **Notas al Estado de Variación en la Hacienda Pública****19. Hacienda Pública/Patrimonio**

Análisis de las modificaciones al patrimonio contribuido por tipo, naturaleza y monto:

	<b>2023</b>	<b>2022</b>
Hacienda pública/patrimonio neto final al 2022 y 2021	10,757,387,508	9,235,264,292
Actualizaciones de la hacienda pública/patrimonio	80,872,463	127,614,863
Resultado del período/ejercicio: ahorro/desahorro	1,422,491,573	1,234,538,425
Resultado de ejercicios anteriores	(23,182,348)	(29,345,534)
Rectificaciones de Resultados de Ejercicios Anteriores	(16,256,407)	189,315,462
<b>Hacienda pública/patrimonio neto al 30 de septiembre de 2023 y al 31 de diciembre de 2022</b>	<b><u>\$12,221,312,789</u></b>	<b><u>\$10,757,387,508</u></b>

El resultado del período/ejercicio: ahorro/desahorro, proviene de las operaciones realizadas por la Universidad en el período comprendido del 1 de enero al 30 de septiembre de 2023 y al periodo del 01 de enero al 31 diciembre de 2022.

Con referencia al saldo del rubro "Actualizaciones de la hacienda pública/patrimonio", dicho importe ampara el reconocimiento dentro del inventario de aquellos bienes muebles (activos) adquiridos con recursos propios de las diferentes dependencias que forman parte de la Universidad, es decir, está relacionado a las compras de las facultades, preparatorias, centros de investigación etc., de acuerdo a la guía contabilizadora, los movimientos patrimoniales por altas y bajas de activos fijos, cuya adquisición se efectuó por las dependencias, con recursos propios, se afectará la cuenta 31310000 Actualización de la Hacienda Pública/Patrimonio, teniendo como contra cuentas, las correspondientes a aquellas que se desprenden del rubro 12400000 Bienes Muebles (Mobiliario y Equipo de Administración, 'Mobiliario y Equipo Educativo y Recreativo, 'Equipo e Instrumental Médico y de Laboratorio, etc.). Por otro lado, durante el mes de diciembre, derivado de los trabajos de conciliación del inventario de bienes muebles, mediante acta administrativa s/n del mes de noviembre de 2022 debidamente autorizada por la H. Comisión de Hacienda, se registraron las pólizas de diario No. 105698 con descripción: Ajuste derivado de la conciliación operativa vs contable de los bienes muebles autorizado según Acta Administrativa de fecha 30 de noviembre de 2022 abonando a las cuentas de bienes muebles contra la cuenta 32511001 Cambios en Políticas Contables, por un importe \$1,004,985,641.90 y póliza No. 105699 con descripción: Ajuste de la depreciación derivado de la conciliación operativa vs contable de los bienes muebles, cargando a las cuentas de depreciación contra la cuenta 32511001 Cambios en Políticas Contables, por un monto de \$1,209,264,272.00.

IV) **Notas del Estado de Flujo de Efectivo**

**20. Efectivo y equivalentes de efectivo y flujos netos de efectivo**

Análisis de los saldos finales al 30 de septiembre de 2023 y al 31 de diciembre 2022, del Estado de Flujo de Efectivo:

	<b>2023</b>	<b>2022</b>
Bancos/Tesorería	\$ 3,103,983,767	\$ 1,588,874,233
Bancos/Dependencias y Otros	61,286,680	9,231,854
Inversiones temporales	776,316,024	1,112,495,799
Fondos con afectación específica	49,214,512	96,829,717
Depósitos de fondos de terceros en garantía y/o administración	29,198,720	30,370,221
<b>Total, efectivo y equivalentes de efectivo</b>	<b>\$4,019,999,704</b>	<b>\$ 2,837,801,823</b>

Las cuentas bancarias que integran la cuenta de Bancos/Tesorería incluyen, entre otras, aquellas cuentas utilizadas para el manejo de los ingresos propios o de gestión, así como para el manejo de los recursos derivados de los Programas Federales y Estatales. Relativo a las Cuentas de Bancos/Dependencias y Otros, presentan los saldos de las cuentas bancarias donde se reciben recursos por la prestación de servicios de las diferentes dependencias de la Universidad, tanto facultades, preparatorias, así como departamentos administrativos en algunos casos.

La cuenta Fondos con Afectación Específica presenta el saldo de aquellos recursos destinados a proyectos o programas especiales. Con respecto a la cuenta de Depósitos de fondos de terceros en garantía y/o administración, los saldos corresponden a los recursos recibidos del Programa Escuelas al CIEN, recursos recibidos por concepto de ingresos por arrendamiento, así como para la recepción de recursos depositados por el Fondo de Pensiones y Jubilaciones de la Universidad, dichos recursos se utilizan exclusivamente para el pago de nóminas a personal pensionado o jubilado.

V) **Conciliación entre los ingresos presupuestarios y contables, así como los egresos presupuestarios y los gastos contables.**

De conformidad con lo establecido en el Acuerdo por el que se emite el formato de conciliación entre los ingresos presupuestarios y contables, así como entre los egresos presupuestarios y los gastos contables, aprobado por el Consejo Nacional de Armonización Contable y publicado el 6 de octubre de 2014; a continuación, se presentan dichas conciliaciones al 30 de septiembre de 2023.

Universidad Autónoma de Nuevo León		
Conciliación entre los Ingresos Presupuestarios y Contables		
Del 1 de enero al 30 de septiembre de 2023		
(Cifras en pesos)		
Concepto	2023	
<b>1. Total de Ingresos Presupuestarios</b>		<b>8,393,678,379</b>
<b>2. Más Ingresos Contables No Presupuestarios</b>		<b>256,255</b>
2.1 Ingresos financieros	-	
2.2 Incremento por variación de inventarios	-	
2.3 Disminución del exceso de estimaciones por pérdida o deterioro u obsolescencia	-	
2.4 Disminución del exceso de provisiones	-	
2.5 Otros ingresos y beneficios varios	-	
2.6 Otros Ingresos Contables No Presupuestarios	256,255	
<b>3. Menos ingresos presupuestarios no contables</b>		<b>-</b>
3.1 Aprovechamientos capital	-	
3.2 Ingresos derivados de financiamientos	-	
3.3. Otros ingresos presupuestarios no contables	-	
<b>4. Total de Ingresos Contables</b>		<b>8,393,934,634</b>

Universidad Autónoma de Nuevo León		
Conciliación entre los Egresos Presupuestarios y los Gastos Contables		
Del 1 de enero al 30 de septiembre de 2023		
(Cifras en pesos)		
Concepto		2023
<b>1. Total de Egresos Presupuestarios</b>		<b>6,957,187,497</b>
<b>2. Menos Egresos Presupuestarios No Contables</b>		<b>215,303,329</b>
2.1 Materias primas y materiales de producción y comercialización	-	
2.2 Materiales y suministros	27,585,042	
2.3 Mobiliario y equipo de administración	20,917,214	
2.4 Mobiliario y equipo educacional y recreativo	4,245,289	
2.5 Equipo e instrumental médico y de laboratorio	112,668	
2.6 Vehículos y equipo de transporte	7,256,326	
2.7 Equipo de defensa y seguridad	-	
2.8 Maquinaria, otros equipos y herramientas	12,376,326	
2.9 Activos biológicos	-	
2.10 Bienes inmuebles	-	
2.11 Activos intangibles	-	
2.12 Obra pública en bienes de dominio público	-	
2.13 Obra pública en bienes propios	103,098,898	
2.14 Acciones y participaciones de capital	-	
2.15 Compra de títulos y valores	-	
2.16 Concesión de préstamos	-	
2.17 Inversiones en fideicomisos, mandatos y otros análogos	-	
2.18 Provisiones para contingencias y otras erogaciones especiales	-	
2.19 Amortización de la deuda pública	39,711,566	
2.20 Adeudos de ejercicios fiscales anteriores( ADEFAS)	-	
2.21 Otros egresos presupuestarios no contables	-	
<b>3. Más gastos contables no presupuestarios</b>		<b>229,558,893</b>
3.1 Estimaciones, depreciaciones, deterioros, obsolescencia y amortizaciones	195,128,552	
3.2 Provisiones	-	
3.3 Disminución de inventarios	2,314,652	
3.4 Otros gastos	213,463	
3.5 Inversión pública no capitalizable		
3.6 Materiales y suministros (consumo)	31,877,226	
3.7 Otros gastos contables no presupuestarios	25,000	
<b>4. Total de gastos contables</b>		<b>6,971,443,061</b>

**B) NOTAS DE MEMORIA (CUENTAS DE ORDEN)****Cuentas de Orden Contables****Contingencias y compromisos**

En este apartado, se revela el pasivo contingente, que, en términos generales, se trata de obligaciones que tienen su origen en hechos específicos e independientes del pasado, que en el futuro pueden ocurrir o no y, de acuerdo con lo que acontezca, desaparecen o se convierten en pasivos reales.

- a) **Juicios.** Al 30 de septiembre de 2023 y al 31 de diciembre de 2022, existe un pasivo contingente integrado por juicios atendidos que asciende a la cantidad de \$ 513,412,423. Dicho pasivo se encuentra registrado en cuentas de orden contable, tal como se muestra enseguida:

Rubro	Descripción	Saldo
74000000	Juicios	
74200000	Resolución de Demandas en Proceso Judicial	\$ 513,412,423

- b) **Por las pensiones y jubilaciones del personal al servicio de la UANL.**

El reconocimiento del pasivo laboral se registró en cuentas de orden atendiendo a lo estipulado al Acuerdo por el que se Reforman las Reglas Específicas del Registro y Valoración del Patrimonio (Última reforma publicada DOF 27-12-2017) y que específicamente en el numeral 12, 12.1 y 12.4 señala lo siguiente:

*Reglas Específicas del Registro y Valoración del Pasivo.*

*12. Provisiones para demandas, juicios y contingencias*

*Representa el monto de las obligaciones a cargo del ente público, originadas en circunstancias ciertas, cuya exactitud del valor depende de un hecho futuro; estas obligaciones deben ser justificables y su medición monetaria debe ser confiable.*

*Dará origen al pasivo todo suceso del que nace una obligación de pago, de tipo legal, contractual o implícita para el ente público, de forma tal que al ente público no le queda otra alternativa más realista que satisfacer el importe correspondiente.*

#### *12.1 Reconocimiento.*

*Debe reconocerse una provisión cuando se den la totalidad de las siguientes condiciones:*

- *Exista una obligación presente (legal o asumida) resultante de un evento pasado a cargo del ente público.*
- *Es probable que se presente la salida de recursos económicos como medio para liquidar dicha obligación.*
- *La obligación pueda ser estimada razonablemente*

*Por lo tanto, debe tenerse en cuenta lo siguiente:*

- *Se reconocerán como provisiones sólo aquellas obligaciones surgidas a raíz de sucesos pasados, cuya existencia sea independiente de las acciones futuras del ente público.*
- *No se pueden reconocer provisiones para gastos en los que sea necesario incurrir para funcionar en el futuro.*

En función de lo antes referido, la interpretación nos lleva a que no es posible reconocer dicha provisión en cuentas de gasto (5.5.2.2 Provisiones para pasivos a largo plazo y pasivo (2.2.6.2 Provisión para pensiones a largo plazo), ya que la misma norma nos dice que no se pueden reconocer provisiones para gastos en los que sea necesario incurrir para funcionar en el futuro, y es claro que dichos gastos son indispensables para que el ente público pueda funcionar en el futuro. Por otro lado, dado que no existe una norma específica que a la fecha haya emitido el CONAC para el correcto registro de las obligaciones laborales, esto lo encontramos en el numeral 12.4 de la norma antes referida que a letra dice:

*12.4 Obligaciones laborales. Por lo que se refiere al reconocimiento de un pasivo o una estimación por beneficios a los empleados, el CONAC emitirá las normas contables y de emisión de información, en virtud de que se deberá analizar, revisar, evaluar y determinar el alcance del impacto en la información financiera.*

Es relevante mencionar, que lo anterior no fue limitante para reconocer en cuentas de orden dicha obligación, así como revelarlo en las presentes notas a los estados.

La provisión del pasivo laboral se determinó de conformidad con estudios actuariales realizados por peritos independientes con cifras correspondientes al año 2021. Para la determinación del cálculo actuarial (hipótesis) se consideró un escenario financiero con las siguientes variables:

1. Tasa real de rendimiento: 3.00% anual compuesto
2. Tasa de inflación: 4.00%
3. Tasa nominal: 7.12% anual compuesto

Dentro de los principales objetivos de la evaluación se encuentran los siguientes:

- a. Calcular los pasivos contingentes por servicios de las prestaciones evaluadas.
- b. Determinar la información requerida por la Norma de Información Financiera D3 emitida por el Consejo Mexicano para la Investigación y Desarrollo de Normas de Información Financiera, AC. (CINIF) para el registro contable de los pasivos laborales.

En atención a los resultados del estudio, se concluye que la Universidad deberá tener una provisión global por la cantidad de \$ separado en subcuentas de retiro y terminación, tal como se muestra en el siguiente cuadro:

Sistema de Prestaciones Contingentes	
Activos del Plan	\$ 8,801,725.510
Obligación Transitoria	16,431,100,005
Pasivo/Activo Neto Proyectado	25,327,261,647
<b>Obligaciones por beneficios definidos</b>	<b>\$50,560,087,162</b>

Dicha provisión se encuentra registrado en cuentas de orden contable, tal como se muestra enseguida:

Rubro	Descripción	Saldo
77000000	Obligaciones laborales	
77200000	Obligaciones laborales	\$ 50,560,087,162

**Cuentas de Orden Presupuestarias**  
**Ley de Ingresos**

Tiene por finalidad registrar, a partir de la Ley y a través de los rubros que la componen las operaciones de ingresos del período.

Cuentas de Orden Presupuestario de Ingresos	
Concepto	2023
Ley de Ingresos Estimada	10,206,690,484
Ley de Ingresos por Ejecutar	2,332,427,564
Modificaciones a la Ley de Ingresos Estimada	519,415,458
Ley de Ingresos Modificada (Techo presupuestal) *	10,726,105,942
Ley de Ingresos Devengada	8,393,678,379
Ley de Ingresos Recaudada	8,381,546,769

Atendiendo a los momentos contables del ingreso, el ingreso modificado (Ley de ingresos estimada más las modificaciones a la ley de ingresos estimada) \* ascendió a un total de \$ 10,726,105,942, y que al 30 de septiembre de 2023 se ha devengado y recaudado el 78%.

Por otro lado, al cierre del trimestre, se registraron cuentas por cobrar por un monto de \$ 12,131,610, integrándose tal como se muestra en la siguiente tabla, columna "Devengado por recaudar", estos corresponden a ingresos del Rubro 7 Ingresos por Venta de Bienes, Prestación de Servicios y Otros Ingresos, con fuente de financiamiento 1 Recursos No Etiquetados.

Fuente de Financiamiento	Rubro de Ingreso	Descripción Rubro de Ingreso	Devengado por Recaudar
1411	73101	Inscripciones	101,411
1411	73103	Bono deportivo	38,579
1411	73104	Cuota escolar	303,830
1411	73401	Revalidación y autorización de material	173,327
1411	73704	Ingresos por Arrendamiento	2,007,016
1421	79101	Aportaciones de terceros	8,000,000
1421	79102	Otros ingresos	1,507,447
<b>Total general</b>			<b>\$ 12,131,610</b>

**Presupuesto de Egresos**

Tiene por finalidad registrar, a partir del Presupuesto de Egresos del período y mediante los rubros que lo componen, las operaciones presupuestarias del período.

Cuentas de Orden Presupuestario de Egresos	
Concepto	2023
Presupuesto de Egresos Aprobado	10,206,690,484
Presupuesto de Egresos por Ejercer	1,688,274,533
Modificaciones al Presupuesto de Egresos Aprobado	(1,399,417,714)
Presupuesto de Egresos Modificado (Techo presupuestal) *	11,606,108,198
Presupuesto de Egresos Comprometido	9,917,833,665
Presupuesto de Egresos Devengado	6,957,187,497
Presupuesto de Egresos Ejercido	6,850,750,582
Presupuesto de Egresos Pagado	6,849,562,134

Con relación a los momentos contables del egreso, el egreso modificado (presupuesto de egresos aprobado más sus modificaciones al presupuesto de egresos aprobado) asciende a un importe de \$ 11,606,108,198, de estos se comprometieron aproximadamente el 85%, se devengó el 70% sobre el total comprometido, sobre el devengado, se ejerció el 98%, finalmente se pagó el 99% del monto ejercido. Es relevante señalar, que el presupuesto ejecutado en 2023 se compone tanto de los remanentes de ejercicios anteriores, así como del recurso recibido en 2023. La siguiente tabla muestra el comportamiento de las modificaciones al presupuesto aprobado 2023, atendiendo al año del recurso y la fuente de financiamiento:

Año del Recurso	C.Fuente Financiamiento		Presupuesto Aprobado anual 2023	Modificaciones al Presupuesto		
21	1411	Ingresos por ventas de bienes y servicios de organismos descentralizados	-	30,002,922	40,372,334	Recursos remanentes 2021
21	1421	Aportaciones de terceros	-	3,250,395		
21	2611	Programa de Subsidios para Organismos Descentralizados Estatales (Estatal)	-	7,119,016		
22	1411	Ingresos por ventas de bienes y servicios de organismos descentralizados	-	297,958,674	879,576,258	Recursos remanentes 2022
22	1421	Aportaciones de terceros	-	61,381,942		
22	2511	Fondo de Aportaciones Múltiples Nivel Medio Superior	-	11,161,582		
22	2512	Fondo de Aportaciones Múltiples Nivel Superior	-	39,369,190		
22	2514	Programa Escuelas al CIEN	-	50		
22	2522	Recursos No Regularizables 2022	-	641,341		
22	2523	Recurso PROFEST	-	19		
22	2528	Programa de Subsidios para Organismos Descentralizados Estatales (Federal)	-	285,859,936		
22	2611	Programa de Subsidios para Organismos Descentralizados Estatales (Estatal)	-	181,421,834		
22	2621	Aportación Extraordinaria Estatal	-	1,781,689		
23	1411	Ingresos por ventas de bienes y servicios de organismos descentralizados	1,368,928,863	1,361,159,422		
23	1421	Aportaciones de terceros	109,673,663	117,443,104		
23	2511	Fondo de Aportaciones Múltiples Nivel Medio Superior	12,402,649	14,017,734		
23	2512	Fondo de Aportaciones Múltiples Nivel Superior	47,697,316	54,098,280		
23	2514	Programa Escuelas al CIEN	-	3,103,297		
23	2526	Programa para el Desarrollo Profesional Docente, para el Tipo Superior	-	680,978		
23	2528	Programa de Subsidios para Organismos Descentralizados Estatales (Federal)	6,380,209,355	6,440,686,988		
23	2611	Programa de Subsidios para Organismos Descentralizados Estatales (Estatal)	2,287,778,638	2,556,881,549		
23	2621	Aportación Extraordinaria Estatal	-	152,114,234		
<b>Total general</b>			<b>10,206,690,484.00</b>	<b>11,620,134,178.06</b>		

## C) NOTAS DE GESTIÓN ADMINISTRATIVA

### Introducción

Los Estados Financieros de la Universidad Autónoma de Nuevo León, se conforman con la información resultante de las operaciones derivadas de la recaudación de los ingresos presupuestarios, el ejercicio del gasto, la contratación y amortización de deuda, incluyendo los gastos por intereses y comisiones correspondientes, el manejo y custodia de los recursos y bienes propiedad de la Universidad, así como todas aquellas operaciones contables que modifiquen el patrimonio, considerando en su registro contable la normatividad aplicable que permita identificar la interrelación de las operaciones.

### **Autorización e historia**

#### **a. Fecha de creación del ente.**

La Universidad Autónoma de Nuevo León nace oficialmente en 1933, aunque sus orígenes son más remotos, pues para este año existían ya sus escuelas de Jurisprudencia, de Medicina y Farmacia, la Escuela Normal y Colegio Civil. Serían los representantes de estas instituciones quienes someterían a consideración del Honorable Congreso del Estado de Nuevo León la fundación de una Universidad en forma, hecho que ocurriría finalmente el 25 de septiembre de 1933, fecha en que inicia sus actividades con una matrícula de 1,864 alumnos y 218 profesores.

La U.A.N.L., como también se le conoce por sus siglas, recibió en un primer momento el nombre de Universidad de Nuevo León y se integró inicialmente de las Facultades de Derecho y Ciencias Sociales, Medicina, Ingeniería, Química y Farmacia, así como de la Escuela Normal, la Escuela Industrial, la Preparatoria Técnica "Álvaro Obregón", la Escuela Industrial de Labores Femeniles "Pablo Livas" y la Escuela de Enfermería y Obstetricia.

Entre algunos de los acontecimientos significativos en el desarrollo de la Universidad se podrían mencionar los siguientes:

En 1957 se comienzan a urbanizar los terrenos que hoy ocupa Ciudad Universitaria, luego de que el presidente Miguel Alemán Valdés emitiera un decreto cediendo los terrenos de Ciudad Universitaria.

En la década de los sesenta ocurren dos eventos de especial relevancia que terminan por configurar la arquitectura del campus, en septiembre de 1961 -siendo Gobernador del Estado el Lic. Raúl Rangel Frías, ex Rector de la Universidad- inicia operaciones la Torre de Rectoría; en 1967 se inaugura el Estadio Universitario, gracias al apoyo del patronato universitario. Finalmente, el día 7 de junio de 1971 el H. Congreso del Estado Libre y Soberano de Nuevo León, LIX Legislatura; tuvo a bien expedir el Decreto No. 60 de la Ley Orgánica de la Universidad Autónoma de Nuevo León; por la que se le concede su Autonomía, nombre con el que actualmente se le conoce a la Universidad.

#### **b. Principales cambios en su estructura.**

La Universidad no ha experimentado cambios significativos en su estructura, salvo el crecimiento en la plantilla que se aprueba año con año, a través de los Convenios de Colaboración entre Gobierno Federal, Gobierno Estatal y la Universidad Autónoma de Nuevo León.

### **Organización y objeto social**

a. Objeto social.

La Universidad Autónoma de Nuevo León es una institución de cultura superior al servicio de la sociedad, con plena capacidad y personalidad jurídica que tiene como fin crear, preservar y difundir la cultura en beneficio de la sociedad.

b. Principal actividad.

La Universidad tiene como principal actividad la prestación del servicio de enseñanza-aprendizaje en los niveles medio superior, superior y postgrado; el desarrollo de la investigación, la difusión de la cultura y el deporte.

c. Período/Ejercicio.

La información que se incluye en estas notas corresponde al período comprendido del 1 de enero al 30 de septiembre de 2023 y 2022, para cuentas de resultados y al 30 de septiembre de 2023 y al 31 de diciembre de 2022, para cuentas de balance.

d. Régimen jurídico.

La Universidad Autónoma de Nuevo León está constituida como persona moral con fines no lucrativos.

e. Consideraciones fiscales del ente.

La Universidad Autónoma de Nuevo León no es contribuyente del Impuesto Sobre la Renta, las disposiciones fiscales, en particular la Ley del Impuesto Sobre la Renta y la Ley del Impuesto al Valor Agregado, establece que estos Organismos solamente tendrán la obligación de retener y enterar el ISR e IVA cuando realicen pagos a terceros, así como la de conservar y expedir la documentación que reúna los requisitos fiscales, en términos de dicha Ley y del Código Fiscal de la Federación.

f. Estructura organizacional básica.

Para cumplir sus funciones, la Universidad puede crear, organizar, integrar y suprimir en los términos de la Ley Orgánica de la Universidad Autónoma de Nuevo León, facultades, escuelas, institutos, departamentos, centros y otros organismos análogos.

De acuerdo a lo establecido en el artículo 9 de la Ley Orgánica de la Universidad Autónoma de Nuevo León, son autoridades universitarias, las siguientes:

- I. La Junta de Gobierno
- II. El Consejo Universitario
- III. El Rector
- IV. La Comisión de Hacienda

- V. Los Directores
- VI. Las Juntas Directivas de las Facultades y Escuelas.

### **Bases de preparación de los Estados Financieros**

Los Estados Financieros adjuntos han sido preparados de conformidad con lo establecido en la Ley General de Contabilidad Gubernamental (LGCG), los lineamientos emitidos por el Consejo Nacional de Armonización Contable (CONAC), sus Postulados Básicos, el Marco Conceptual de Contabilidad Gubernamental (MCCG), y el Presupuesto de Ingresos y Egresos para el ejercicio 2023 de la Universidad.

Asimismo, las cifras de los Estados Financieros y las notas que se acompañan se cuantifican en términos monetarios y se registran al costo histórico o al valor económico más objetivo en moneda nacional, conforme lo establecen los postulados básicos de contabilidad y están expresadas en pesos nominales; sin embargo, pudieran existir diferencias no materiales debido a los efectos de redondeo.

### **Políticas de contabilidad significativas**

#### a) Efectivo y equivalentes.

Efectivo y equivalentes de efectivo están representados principalmente por depósitos bancarios, inversiones a corto plazo con vencimientos a menos de 90 días y en general por los recursos monetarios que maneja la Universidad en cuentas bancarias tanto en moneda nacional como en moneda extranjera.

#### b) Derechos a recibir efectivo o equivalentes.

Derechos a recibir efectivo o equivalentes representan el monto de los recursos excedentes invertidos en diferentes instrumentos financieros, cuya recuperación espera sea en un período menor de un año, así como los importes pendientes de cobrar a Dependencias y por concepto de cuotas y servicios escolares.

#### c) Almacenes.

La Universidad cuenta con un almacén general de productos de consumo para la operación diaria, los cuales son valuados a través del método del costo promedio.

#### d) Bienes inmuebles, muebles e intangibles.

Bienes inmuebles, infraestructura, construcciones en proceso, muebles, e intangibles se reconocen inicialmente a su valor de adquisición y se encuentran en estado de operación. En los casos de bienes inmuebles que provienen de donaciones, comodatos y otras figuras jurídicas,

éstos se registran como mínimo a valor catastral, tal como lo señala el “Acuerdo por el que se emiten las principales reglas del registro y valoración del patrimonio (Elementos Generales)”, publicado en el Diario Oficial de la Federación el 27 de diciembre de 2010 y considerando la última reforma publicada el 8 de agosto de 2013.

La depreciación y/o amortización de los bienes inmuebles, infraestructura y construcciones en proceso, muebles, e intangibles se determina sobre el valor de los activos utilizando el método de línea recta y con base en su vida útil estimada.

Las tasas anuales de depreciación son reflejadas por rubro y se consideran con base al Lineamiento de Parámetros de Estimación de Vida Útil “Guía de Vida Útil Estimada y Porcentajes de Depreciación”.

Concepto	Años de vida útil	Porcentaje (%) de Depreciación Anual
<b>Bienes inmuebles, infraestructura y construcciones en proceso</b>		
Edificios no habitacionales	30	3.3
Infraestructura	25	4
Otros bienes inmuebles	20	5
<b>Bienes muebles</b>		
<b>Mobiliario y equipo de administración</b>		
Muebles de oficina y estantería	10	10
Equipo de cómputo y de tecnologías de la información	3	33.3
<b>Mobiliario y equipo educacional y recreativo</b>		
Equipos y aparatos audiovisuales	3	33.3
Aparatos deportivos	5	20
Cámaras fotográficas y de video	3	33.3
Otro mobiliario y equipo educacional y recreativo	5	20
<b>Equipo e instrumental médico y de laboratorio</b>		
Equipo médico y de laboratorio	5	20
<b>Equipo de transporte</b>		
Automóviles y equipo terrestre	5	20
<b>Maquinaria, otros equipos y herramientas</b>		
Maquinaria y equipos	10	10

Equipo de comunicación y telecomunicación	10	10
Otros equipos	10	10
<b>Activos biológicos</b>		
Bovinos	5	20

e) Deuda pública.

Representa el monto de la deuda contraída por la Universidad que se deberá pagar en un plazo menor o igual a doce meses, si se debe pagar en un plazo mayor a doce meses se presenta en el pasivo a largo plazo.

f) Beneficios a los empleados.

La Universidad cuenta con un Fondo de Pensiones cuyo objetivo es enfrentar las obligaciones de pago de pensiones, jubilaciones, y otras prestaciones sociales, tales como enfermedades y maternidad, riesgos de trabajo, invalidez, muerte, préstamos a corto y largo plazo, aportación para vivienda, etc., lo anterior se encuentra establecido tanto en el Contrato Colectivo de Trabajo, así como en el Reglamento del Plan de Pensiones y Jubilaciones para el Personal de la Universidad Autónoma de Nuevo León .

Atendiendo al Artículo 7º del Reglamento, el régimen de seguridad social comprende las siguientes prestaciones:

- Pensión por jubilación.
- Pensión por jubilación anticipada.
- Pensión por riesgos de trabajo.
- Pensión por causas ajenas al trabajo.
- Pensión por fallecimiento.
- De la atención médica.
- De la portabilidad de las cuotas

Por otro lado, para la administración del Fondo de Pensiones, a partir de 2012 se le otorgó al Comité Técnico del Fondo de Pensiones y Jubilaciones la autonomía para administrar los recursos bajo el régimen de fideicomisos, la adquisición de papeles gubernamentales y mecanismos de inversión de acuerdo a sus reglas y procedimientos.

De acuerdo a la información financiera publicada por el Fondo de Pensiones, con corte al 31 de agosto de 2023, el saldo de los 4 fideicomisos, se integra como sigue:

RESUMEN SALDOS FIDEICOMISOS <sup>1</sup>	
Contrato de Fideicomiso Irrevocable de Administración e Inversión N° 66769, celebrado el 25 de enero del 2012 con Banca Afirme, S.A., en su carácter de fiduciaria	4,846,682
Contrato de Fideicomiso Irrevocable de Administración e Inversión N° 98-9 celebrado el 26 de octubre del 2000 con Banca Afirme, S.A., en su carácter de fiduciaria.	1,290,607,797
Contrato de Fideicomiso Irrevocable de Administración e Inversión N° 66777 celebrado el 25 de enero del 2012 con Banca Afirme, S.A., en su carácter de fiduciaria.	760,047,644
Contrato de Fideicomiso Irrevocable de Administración e Inversión N° 21329-2 celebrado el 27 de enero del 2012 con Casa de Bolsa Value Grupo Financiero, S.A. de C.V.	7,503,987,352
<b>Total</b>	<b>\$ 9,559,489,475</b>

### Posición en moneda extranjera y protección por riesgo cambiario

#### a) Activos en moneda extranjera.

El rubro de efectivo y equivalentes de efectivo, incluye cuentas bancarias en moneda extranjera (dólares americanos), necesarias para la operación de la Universidad.

#### b) Tipo de cambio.

Las operaciones en monedas extranjeras se registran al tipo de cambio en vigor a la fecha de su celebración, el cual corresponde al tipo de cambio oficial publicado por el Banco de México. Las diferencias cambiarias entre la fecha de celebración y las de su cobro o pago, así como las derivadas de la conversión de los saldos denominados en monedas extranjeras a la fecha de los Estados Financieros, se aplican a resultados.

### Reporte analítico del activo

Vida útil o porcentajes de depreciación, deterioro o amortización utilizados en los diferentes tipos de activos.

[http://transparencia.uanl.mx/secciones/informacion\\_general/pensiones\\_y\\_jubilaciones/archivos/2023/FPYJ\\_2023\\_08.pdf](http://transparencia.uanl.mx/secciones/informacion_general/pensiones_y_jubilaciones/archivos/2023/FPYJ_2023_08.pdf)

El método de depreciación utilizado por la Universidad, es el de Línea Recta de acuerdo al numeral 6 de las reglas específicas de registro y valoración del patrimonio emitidas por el CONAC. Asimismo, se adoptó la "Guía de vida útil estimada y porcentajes de depreciación", que menciona lo siguiente:

*"Con la finalidad de apoyar en la transición para la aplicación de la Ley General de Contabilidad Gubernamental se emite a manera de recomendación la "Guía de vida útil estimada y porcentajes de Depreciación", considerando un uso normal y adecuado a las características del bien"*

### **Fideicomisos, mandatos y contratos análogos**

El Comité Técnico del Fondo de Pensiones y Jubilaciones de los Trabajadores de la Universidad obtuvo la completa autonomía a partir del año 2012 para administrar los recursos bajo el régimen de fideicomisos; la adquisición de papeles gubernamentales, y mecanismos de inversión de acuerdo a sus reglas y procedimientos. Así mismo los estados financieros de dicho fondo son dictaminados por un despacho externo independiente.

El Fondo de Pensiones y Jubilaciones de los Trabajadores de la Universidad Autónoma de Nuevo León publica sus estados financieros en la página de Transparencia y Acceso a la Información de la Universidad Autónoma de Nuevo León.

### **Calificaciones otorgadas**

#### **S&P Global Ratings**

##### **Revisión 2023**

La calificadora revisó y mantiene positiva la perspectiva de la UANL; confirmó calificación de "mxAA-"

La perspectiva positiva refleja una posibilidad entre tres de que subamos la calificación en los próximos 12 a 18 meses si los indicadores de liquidez mejoran y el efectivo de libre disposición continúa creciendo respecto al margen operativo, junto con márgenes operativos superiores a 5% y continuidad en la administración prudente de la deuda.

La continuidad en las políticas financieras disciplinadas y la efectividad operativa serán clave para fortalecer la liquidez y mantener el historial de mejores resultados financieros.

La sólida posición de mercado de la Universidad y la sólida demanda e inscripción de estudiantes que se ha mantenido a lo largo de los años respaldan el perfil empresarial adecuado de la UANL. La universidad tiene un sólido historial de atraer y retener estudiantes y seguir siendo importante en la región.

### Revisión 2022

La calificadora revisó a positiva la perspectiva de la UANL; confirmó calificación de “mxAA- “

La perspectiva positiva refleja una probabilidad de uno en tres de que subamos la calificación de la UANL en los próximos 12 a 18 meses si esta continúa presentando resultados financieros sólidos, junto con una gestión prudente de la deuda.

Las políticas de disciplina financiera han permitido el fortalecimiento gradual de los resultados financieros en los últimos cinco años, como resultado de una mejor gestión de la liquidez y de la deuda, junto con la contención del gasto. La continuidad en tales esfuerzos bajo la actual administración es esencial para seguir reportando resultados sólidos y será un factor clave para mejorar la calificación.

La Universidad cuenta con una sólida posición de mercado y amplia demanda y matrícula de estudiantes que se ha mantenido a lo largo de los años.

### FitchRatings

#### Revisión 2023

Fitch Ratings afirmó la calificación internacional (IDR; issuer default rating) de la Universidad Autónoma de Nuevo León (UANL) en moneda local en ‘BBB-’ y la calificación nacional de largo plazo en ‘AAA(mex)’. La Perspectiva para ambas calificaciones es Estable. La ratificación de las calificaciones refleja la expectativa de Fitch de que UANL mantendrá métricas de endeudamiento acordes con la evaluación de su perfil crediticio individual (PCI). La IDR está limitada por la calificación soberana de México [BBB- Perspectiva Estable].

La UANL se beneficia de su reputación académica destacada a nivel nacional, así como de su ubicación en el tercer Estado más importante en términos económicos del país. Esto le ha permitido mantener una matrícula (licenciatura y posgrado) favorable con una tasa media anual de crecimiento (TMAC) de 2018 a 2022 de 4.3%, tasas de retención altas (90% en los últimos tres años) y tasas de admisión estables de 66.3% para el período 2018 a 2022.

Es una universidad destacada dentro del contexto estatal, regional y nacional de cobertura de la demanda educativa que cuenta con la acreditación en la gestión institucional por parte del Consejo de Acreditación de la Educación Superior, A.C., (COPAES). Asimismo, cuenta con el reconocimiento a la calidad de la función de administración y gestión institucional por parte de los Comités Interinstitucionales para la Evaluación de la Educación Superior, A.C., (CIEES). La población estudiantil en 2022 era de 214,871 estudiantes.

### **Revisión 2022**

Fitch Ratings afirmó la calificación en escala internacional (IDR; issuer default rating) de la Universidad Autónoma de Nuevo León (UANL) en moneda local en 'BBB-' y la calificación de largo plazo en escala nacional en 'AAA(mex)'. La Perspectiva para ambas calificaciones es Estable. La ratificación de las calificaciones refleja la expectativa de Fitch de que UANL mantendrá métricas de endeudamiento acordes con la evaluación de su perfil crediticio individual (PCI). La IDR está limitada por la calificación soberana de México [BBB- Perspectiva Estable].

La universidad se beneficia de su reputación académica destacada a nivel nacional, así como de su ubicación en el tercer Estado más importante en términos económicos del país, lo que le ha permitido mantener una matrícula (licenciatura y posgrado) favorable con una tasa media anual de crecimiento (TMAC) de 2017 a 2021 de 5.1 por ciento; tasas de retención altas (90 por ciento en los últimos tres años) y tasas de admisión estables de 65.1 por ciento para el período 2017 a 2021.

La universidad es destacada dentro del contexto estatal, regional y nacional de cobertura de la demanda educativa; cuenta con la acreditación en la gestión institucional por parte del Consejo de Acreditación de la Educación Superior, A.C., (COPAES). Asimismo, cuenta con el reconocimiento a la calidad de la función de administración y gestión institucional por parte de los Comités Interinstitucionales para la Evaluación de la Educación Superior, A.C., (CIEES).

### **Proceso de mejora**

#### **a) Principales Políticas de control interno.**

La Universidad está constantemente llevando a cabo mejoras a su sistema de contabilidad que permita dar cumplimiento a la normatividad vigente de la Ley General de Contabilidad Gubernamental, Ley de Disciplina Financiera de las Entidades Federativas y los Municipios y demás acuerdos y lineamientos.

**Partes relacionadas**

La Universidad Autónoma de Nuevo León manifiesta que no existen partes relacionadas que pudieran ejercer influencia significativa sobre la toma de decisiones financieras y operativas.

**Responsabilidad sobre la presentación razonable de la información contable**

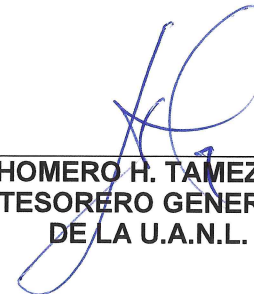
La Universidad Autónoma de Nuevo León manifiesta “Bajo protesta de decir verdad que los Estados Financieros y sus notas son razonablemente correctos y responsabilidad del emisor”.

Fecha de elaboración: 23 de octubre de 2023



---

**M.G.A.P. CECY ABIGAIL GARCÍA CATALINO  
COORDINADORA DE ARMONIZACIÓN  
CONTABLE DE LA U.A.N.L.**



---

**M.C. HOMERO H. TAMEZ GARZA  
TESORERO GENERAL  
DE LA U.A.N.L.**



# Información Presupuestaria

INFORME DE AVANCE DE GESTIÓN FINANCIERA TERCER TRIMESTRE  
UNIVERSIDAD AUTÓNOMA DE NUEVO LEÓN

2023

Universidad Autónoma de Nuevo León  
 Estado Analítico de Ingresos  
 Del 1 de enero al 30 de Septiembre de 2023  
 (Pesos)

Rubro de Ingresos	Ingreso					Diferencia (6 = 5 - 1)
	Estimado	Ampliaciones y Reducciones	Modificado (3= 1 + 2)	Devengado (4)	Recaudado (5)	
	(1)	(2)	(3= 1 + 2)	(4)	(5)	
Impuestos	0	0	0	0	0	0
Cuotas y Aportaciones de Seguridad Social	0	0	0	0	0	0
Contribuciones de Mejoras	0	0	0	0	0	0
Derechos	0	0	0	0	0	0
Productos	168,219,666	102,471,878	270,691,544	245,654,525	245,654,525	77,434,859
Aprovechamientos	0	0	0	0	0	0
Ingresos por Venta de Bienes, Prestación de Servicios y Otros	1,389,755,320	28,798,775	1,418,554,095	943,921,356	931,789,747	-457,965,573
Participaciones, Aportaciones, Convenios, Incentivos Derivados de la Colaboración Fiscal y Fondos Distintos de Aportaciones	58,458,398	160,927,370	219,385,768	147,484,543	147,484,543	89,026,145
Transferencias, Asignaciones, Subsidios y Subvenciones, y Pensiones y Jubilaciones	8,590,257,100	325,494,446	8,915,751,546	7,056,617,954	7,056,617,954	-1,533,639,146
Ingresos Derivados de Financiamientos	0	0	0	0	0	0
<b>Total</b>	<b>10,206,690,484</b>	<b>617,692,469</b>	<b>10,824,382,953</b>	<b>8,393,678,379</b>	<b>8,381,546,769</b>	<b>-1,825,143,715</b>
				<b>Ingresos excedentes</b>		

Estado Analítico de Ingresos Por Fuente de Financiamiento	Ingreso					Diferencia (6 = 5 - 1)
	Estimado	Ampliaciones y Reducciones	Modificado	Devengado	Recaudado	
	(1)	(2)	(3= 1 + 2)	(4)	(5)	
	10,206,690,484	617,692,469	10,824,382,953	8,393,678,379	8,381,546,769	-1,825,143,715
Cuotas y Aportaciones de Seguridad Social	0	0	0	0	0	0
Productos <sup>1</sup>	168,219,666	102,471,878	270,691,544	245,654,525	245,654,525	77,434,859
Ingresos por Venta de Bienes, Prestación de Servicios y Otros Ingresos <sup>3</sup>	1,389,755,320	28,798,775	1,418,554,095	943,921,356	931,789,747	-457,965,573
Transferencias, Asignaciones, Subsidios y Subvenciones, y Pensiones y Jubilaciones	8,648,715,498	486,421,816	9,135,137,314	7,204,102,497	7,204,102,497	-1,444,613,001
<b>Ingresos Derivados de Financiamiento</b>	<b>0</b>	<b>0</b>	<b>0</b>	<b>0</b>	<b>0</b>	<b>0</b>
Ingresos Derivados de Financiamientos	0	0	0	0	0	0
<b>Total</b>	<b>10,206,690,484</b>	<b>617,692,469</b>	<b>10,824,382,953</b>	<b>8,393,678,379</b>	<b>8,381,546,769</b>	<b>-1,825,143,715</b>
				Ingresos excedentes		

<sup>1</sup> Incluye intereses que generan las cuentas bancarias de los entes públicos en productos.

<sup>2</sup> Incluye donativos en efectivo del Poder Ejecutivo, entre otros aprovechamientos.

<sup>3</sup> Se refiere a los ingresos propios obtenidos por los Poderes Legislativo y Judicial, los Órganos Autónomos y las entidades de la administración pública paraestatal y paramunicipal, por sus actividades diversas no inherentes a su operación que generan recursos y que no sean ingresos por venta de bienes o prestación de servicios, tales como donativos en efectivo, entre otros.

Fecha de elaboración: 27 de Octubre del 2023

C.P. MARÍA DEL SOCORRO GARCÍA CASTILLO  
DIRECTORA DE CONTROL PRESUPUESTAL

C.P. HOMERO HORACIO TAMEZ GARZA  
TESORERO GENERAL

Universidad Autónoma de Nuevo León  
 Estado Analítico del Ejercicio del Presupuesto de Egresos  
 Clasificación Administrativa  
 Del 1 de enero al 30 de Septiembre de 2023  
 (Pesos)

Concepto	Egresos					Subejercicio (6 = 3 - 4)
	Aprobado	Ampliaciones/ (Reducciones)	Modificado	Devengado	Pagado	
	(1)	(2)	(3= 1 + 2)	(4)	(5)	
Universiad Autónoma de Nuevo León	10,206,690,484	1,401,259,385	11,607,949,869	6,957,187,497	6,849,562,134	4,650,762,372
<b>Total del Gasto</b>	<b>10,206,690,484</b>	<b>1,401,259,385</b>	<b>11,607,949,869</b>	<b>6,957,187,497</b>	<b>6,849,562,134</b>	<b>4,650,762,372</b>

Fecha de elaboración: 27 de Octubre del 2023

  
 C.P. MARÍA DEL SOCORRO GARCÍA CASTILLO  
 DIRECTORA DE CONTROL PRESUPUESTAL

  
 C.P. HOMERO HORACIO TAMEZ GARZA  
 TESORERO GENERAL

Universidad Autónoma de Nuevo León  
 Estado Analítico del Ejercicio del Presupuesto de Egresos  
 Clasificación por Objeto del Gasto (Capítulo y Concepto)  
 Del 1 de enero al 30 de Septiembre de 2023  
 (Pesos)

Concepto	Egresos					Subejercicio (6 = 3 - 4)
	Aprobado	Ampliaciones/ (Reducciones)	Modificado	Devengado	Pagado	
	(1)	(2)	(3= 1 + 2)	(4)	(5)	
<b>Servicios Personales</b>	<b>6,973,798,583</b>	<b>179,490,608</b>	<b>7,153,289,191</b>	<b>4,649,041,002</b>	<b>4,636,470,116</b>	<b>2,504,248,189</b>
Remuneraciones al Personal de Carácter Permanente	2,801,335,165	29,373,929	2,830,709,094	2,086,315,649	2,086,320,376	744,393,445
Remuneraciones al Personal de Carácter Transitorio	0	6,308,840	6,308,840	1,907,600	1,907,600	4,401,240
Remuneraciones Adicionales y Especiales	681,970,466	8,058,705	690,029,171	135,677,994	134,083,974	554,351,178
Seguridad Social	762,164,498	16,162,596	778,327,094	589,541,188	589,541,188	188,785,906
Otras Prestaciones Sociales y Económicas	2,270,043,414	106,437,249	2,376,480,663	1,502,279,570	1,491,297,976	874,201,093
Previsiones	0	0	0	0	0	0
Pago de Estímulos a Servidores Públicos	458,285,040	13,149,288	471,434,328	333,319,001	333,319,001	138,115,327
<b>Materiales y Suministros</b>	<b>455,540,898</b>	<b>86,519,821</b>	<b>542,060,719</b>	<b>296,200,186</b>	<b>273,171,065</b>	<b>245,860,533</b>
Materiales de Administración, Emisión de Documentos y Artículos Oficiales	237,936,587	-91,433,511	146,503,076	91,413,353	86,605,763	55,089,724
Alimentos y Utensilios	17,494,006	-5,796,768	11,697,238	6,597,640	6,129,079	5,099,599
Materias Primas y Materiales de Producción y Comercialización	0	0	0	0	0	0
Materiales y Artículos de Construcción y de Reparación	2,863,394	5,458,629	8,322,023	5,968,799	5,308,365	2,353,224
Productos Químicos, Farmacéuticos y de Laboratorio	169,731,932	144,477,884	314,209,816	143,881,732	143,533,834	170,328,083
Combustibles, Lubricantes y Aditivos	11,806,958	957,480	12,764,438	9,641,037	8,949,120	3,123,401
Vestuario, Blancos, Prendas de Protección y Artículos Deportivos	11,598,244	29,938,254	41,536,498	35,953,637	20,029,299	5,582,861
Materiales y Suministros Para Seguridad	0	0	0	0	0	0
Herramientas, Refacciones y Accesorios Menores	4,109,777	2,917,853	7,027,630	2,743,989	2,615,605	4,283,641
<b>Servicios Generales</b>	<b>2,002,374,563</b>	<b>995,444,189</b>	<b>2,997,818,752</b>	<b>1,531,706,744</b>	<b>1,469,467,523</b>	<b>1,466,112,008</b>
Servicios Básicos	421,335,343	-1,031,903	420,303,440	276,962,181	270,951,849	143,341,259
Servicios de Arrendamiento	134,187,241	25,145,975	159,333,216	82,332,330	78,417,661	77,000,886
Servicios Profesionales, Científicos, Técnicos y Otros Servicios	475,033,012	309,469,525	784,502,537	571,151,336	560,334,210	213,351,201

UNIVERSIDAD AUTÓNOMA DE NUEVO LEÓN

Servicios Financieros, Bancarios y Comerciales	44,359,215	-542,034	43,817,181	30,815,581	24,931,327	13,001,600
Servicios de Instalación, Reparación, Mantenimiento y Conservación	250,745,010	36,892,430	287,637,440	65,403,840	58,552,266	222,233,601
Servicios de Comunicación Social y Publicidad.	102,280,061	185,230,505	287,510,566	187,139,453	174,010,950	100,371,112
Servicios de Traslado y Viáticos	13,582,506	7,147,332	20,729,838	7,948,862	7,687,511	12,780,976
Servicios Oficiales	243,480,107	135,285,160	378,765,267	209,130,981	193,766,230	169,634,287
Otros Servicios Generales	317,372,068	297,847,200	615,219,268	100,822,182	100,815,519	514,397,086
<b>Transferencias, Asignaciones, Subsidios y Otras Ayudas</b>	<b>431,860,078</b>	<b>-73,269,995</b>	<b>358,590,084</b>	<b>189,214,969</b>	<b>187,762,719</b>	<b>169,375,114</b>
Transferencias Internas y Asignaciones al Sector Público	0	0	0	0	0	0
Transferencias al Resto del Sector Público	0	0	0	0	0	0
Subsidios y Subvenciones	38,870,320	0	38,870,320	2,257,788	2,257,788	36,612,532
Ayudas Sociales	392,989,758	-73,269,995	319,719,764	186,957,181	185,504,931	132,762,582
Pensiones y Jubilaciones	0	0	0	0	0	0
Transferencias a Fideicomisos, Mandatos y Otros Análogos	0	0	0	0	0	0
Transferencias a la Seguridad Social	0	0	0	0	0	0
Donativos	0	0	0	0	0	0
Transferencias al Exterior	0	0	0	0	0	0
<b>Bienes Muebles, Inmuebles e Intangibles</b>	<b>52,389,503</b>	<b>32,266,743</b>	<b>84,656,246</b>	<b>47,598,135</b>	<b>40,497,616</b>	<b>37,058,111</b>
Mobiliario y Equipo de Administración	42,635,391	2,758,460	45,393,851	23,161,461	21,546,580	22,232,389
Mobiliario y Equipo Educacional y Recreativo	0	7,436,294	7,436,294	4,287,034	3,636,999	3,149,260
Equipo e Instrumental Médico y de Laboratorio	0	4,655,630	4,655,630	112,668	45,272	4,542,962
Vehículos y Equipo de Transporte	0	8,970,770	8,970,770	7,256,326	7,256,326	1,714,443
Equipo de Defensa y Seguridad	0	0	0	0	0	0
Maquinaria, Otros Equipos y Herramientas	9,754,112	8,428,286	18,182,398	12,773,433	8,005,226	5,408,965
Activos Biológicos	0	0	0	0	0	0
Bienes Inmuebles	0	0	0	0	0	0
Activos Intangibles	0	17,304	17,304	7,212	7,212	10,092
<b>Inversión Pública</b>	<b>107,885,414</b>	<b>139,898,387</b>	<b>247,783,801</b>	<b>103,098,898</b>	<b>101,865,534</b>	<b>144,684,902</b>
Obra Pública en Bienes de Dominio Público	0	0	0	0	0	0
Obra Pública en Bienes Propios	107,885,414	139,898,387	247,783,801	103,098,898	101,865,534	144,684,902
Proyectos Productivos y Acciones de Fomento	0	0	0	0	0	0
<b>Inversiones Financieras y Otras Provisiones</b>	<b>0</b>	<b>0</b>	<b>0</b>	<b>0</b>	<b>0</b>	<b>0</b>
Inversiones Para el Fomento de Actividades Productivas.	0	0	0	0	0	0
Acciones y Participaciones de Capital	0	0	0	0	0	0

Compra de Títulos y Valores	0	0	0	0	0	0
Concesión de Préstamos	0	0	0	0	0	0
Inversiones en Fideicomisos, Mandatos y Otros Análogos	0	0	0	0	0	0
Otras Inversiones Financieras	0	0	0	0	0	0
Provisiones para Contingencias y Otras Erogaciones Especiales	0	0	0	0	0	0
<b>Participaciones y Aportaciones</b>	<b>0</b>	<b>0</b>	<b>0</b>	<b>0</b>	<b>0</b>	<b>0</b>
Participaciones	0	0	0	0	0	0
Aportaciones	0	0	0	0	0	0
Convenios	0	0	0	0	0	0
<b>Deuda Pública</b>	<b>182,841,445</b>	<b>40,909,631</b>	<b>223,751,076</b>	<b>140,327,561</b>	<b>140,327,561</b>	<b>83,423,515</b>
Amortización de la Deuda Pública	101,000,000	11,000,000	112,000,000	39,711,566	39,711,566	72,288,434
Intereses de la Deuda Pública	80,091,445	29,909,631	110,001,076	100,615,995	100,615,995	9,385,081
Comisiones de la Deuda Pública	0	0	0	0	0	0
Gastos de la Deuda Pública	1,750,000	0	1,750,000	0	0	1,750,000
Costo por Coberturas	0	0	0	0	0	0
Apoyos Financieros	0	0	0	0	0	0
Adeudos de Ejercicios Fiscales Anteriores (Adefas)	0	0	0	0	0	0
<b>Total del Gasto</b>	<b>10,206,690,484</b>	<b>1,401,259,385</b>	<b>11,607,949,869</b>	<b>6,957,187,497</b>	<b>6,849,562,134</b>	<b>4,650,762,372</b>

Fecha de elaboración: 27 de Octubre del 2023

  
C.P. MARÍA DEL SOCORRO GARCÍA CASTILLO  
DIRECTORA DE CONTROL PRESUPUESTAL

  
C.P. HOMERO HORACIO TAMEZ GARZA  
TESORERO GENERAL

Universidad Autónoma de Nuevo León  
 Estado Analítico del Ejercicio del Presupuesto de Egresos  
 Clasificación Económica (por Tipo de Gasto)  
 Del 1 de enero al 30 de Septiembre de 2023  
 (Pesos)

Concepto	Egresos					Subejercicio (6 = 3 - 4)
	Aprobado	Ampliaciones/ (Reducciones)	Modificado	Devengado	Pagado	
	(1)	(2)	(3= 1 + 2)	(4)	(5)	
Gasto Corriente	9,930,649,047	1,232,860,775	11,163,509,822 0	6,766,778,897	6,667,487,418	4,396,730,925
Gasto de Capital	175,041,437	157,398,610	332,440,047 0	150,697,034	142,363,150	181,743,013
Amortización de la Deuda y Disminución de Pasivos	101,000,000	11,000,000	112,000,000	39,711,566	39,711,566	72,288,434
Pensiones y jubilaciones	0	0	0	0	0	0
Participaciones	0	0	0	0	0	0
<b>Total del Gasto</b>	<b>10,206,690,484</b>	<b>1,401,259,385</b>	<b>11,607,949,869</b>	<b>6,957,187,497</b>	<b>6,849,562,134</b>	<b>4,650,762,372</b>

Fecha de elaboración: 27 de Octubre del 2023

  
 C.P. MARÍA DEL SOCORRO GARCÍA CASTILLO  
 DIRECTORA DE CONTROL PRESUPUESTAL

  
 C.P. HOMERO HORACIO TAMEZ GARZA  
 TESORERO GENERAL


Universidad Autónoma de Nuevo León  
 Estado Analítico del Ejercicio del Presupuesto de Egresos  
 Clasificación Funcional (Finalidad y Función)  
 Del 1 de enero al 30 de Septiembre de 2023  
 (Pesos)


Concepto	Egresos					Subejercicio (6 = 3 - 4)
	Aprobado	Ampliaciones/ (Reducciones)	Modificado	Devengado	Pagado	
	(1)	(2)	(3= 1 + 2)	(4)	(5)	
<b>Gobierno</b>	<b>0</b>	<b>0</b>	<b>0</b>	<b>0</b>	<b>0</b>	<b>0</b>
Legislación	0	0	0	0	0	0
Justicia	0	0	0	0	0	0
Coordinación de la Política de Gobierno	0	0	0	0	0	0
Relaciones Exteriores	0	0	0	0	0	0
Asuntos Financieros y Hacendarios	0	0	0	0	0	0
Seguridad Nacional	0	0	0	0	0	0
Asuntos de Orden Público y de Seguridad Interior	0	0	0	0	0	0
Otros Servicios Generales	0	0	0	0	0	0
<b>Desarrollo Social</b>	<b>9,370,831,365</b>	<b>1,340,114,726</b>	<b>10,710,946,091</b>	<b>6,380,069,570</b>	<b>6,274,388,672</b>	<b>4,330,876,521</b>
Protección Ambiental	0	0	0	0	0	0
Vivienda y Servicios a la Comunidad	0	0	0	0	0	0
Salud	0	2,362	2,362	0	0	2,362
Recreación, Cultura y Otras Manifestaciones Sociales	0	0	0	0	0	0
Educación	9,370,831,365	1,340,112,364	10,710,943,729	6,380,069,570	6,274,388,672	4,330,874,159
Protección Social	0	0	0	0	0	0
Otros Asuntos Sociales	0	0	0	0	0	0
<b>Desarrollo Económico</b>	<b>835,859,119</b>	<b>61,144,659</b>	<b>897,003,778</b>	<b>577,117,926</b>	<b>575,173,462</b>	<b>319,885,852</b>
Asuntos Económicos, Comerciales y Laborales en General	0	0	0	0	0	0
Agropecuaria, Silvicultura, Pesca y Caza	0	0	0	0	0	0
Combustibles y Energía	0	0	0	0	0	0

UNIVERSIDAD AUTÓNOMA DE NUEVO LEÓN

Minería, Manufacturas y Construcción	0	0	0	0	0	0
Transporte	0	0	0	0	0	0
Comunicaciones	0	0	0	0	0	0
Turismo	0	0	0	0	0	0
Ciencia, Tecnología e Innovación	835,859,119	61,144,659	897,003,778	577,117,926	575,173,462	319,885,852
Otras Industrias y Otros Asuntos Económicos	0	0	0	0	0	0
<b>Otras no Clasificadas en Funciones Anteriores</b>	<b>0</b>	<b>0</b>	<b>0</b>	<b>0</b>	<b>0</b>	<b>0</b>
Transacciones de la Deuda Publica / Costo Financiero de la Deuda	0	0	0	0	0	0
Transferencias, Participaciones y Aportaciones entre Diferentes Niveles y Ordenes de Gobierno	0	0	0	0	0	0
Saneamiento del Sistema Financiero	0	0	0	0	0	0
Adeudos de Ejercicios Fiscales Anteriores	0	0	0	0	0	0
<b>Total del Gasto</b>	<b>10,206,690,484</b>	<b>1,401,259,385</b>	<b>11,607,949,869</b>	<b>6,957,187,497</b>	<b>6,849,562,134</b>	<b>4,650,762,372</b>

Fecha de elaboración: 27 de Octubre del 2023

  
 C.P. MARÍA DEL SOCORRO GARCÍA CASTILLO  
 DIRECTORA DE CONTROL PRESUPUESTAL

  
 C.P. HOMERO HORACIO TAMEZ GARZA  
 TESORERO GENERAL

Universidad Autónoma de Nuevo León  
 Estado Analítico del Ejercicio del Presupuesto de Egresos  
 Clasificación por Fuente de Financiamiento  
 Del 1 de enero al 30 de Septiembre de 2023  
 (Pesos)

Concepto	Egresos					Subejercicio (6 = 3 - 4)
	Aprobado	Ampliaciones/ (Reducciones)	Modificado	Devengado	Pagado	
	(1)	(2)	(3= 1 + 2)	(4)	(5)	
<b>No Etiquetado</b>	<b>1,478,602,526</b>	<b>392,593,933</b>	<b>1,871,196,459</b>	<b>1,202,960,672</b>	<b>1,168,011,594</b>	<b>668,235,787</b>
Recursos Fiscales	0	0	0	0	0	0
Financiamientos Internos	0	0	0	0	0	0
Financiamientos Externos	0	0	0	0	0	0
Ingresos Propios	1,478,602,526	392,593,933	1,871,196,459	1,202,960,672	1,168,011,594	668,235,787
Recursos Federales	0	0	0	0	0	0
Recursos Estatales	0	0	0	0	0	0
Otros Recursos de Libre Disposición	0	0	0	0	0	0
<b>Etiquetado</b>	<b>8,728,087,958</b>	<b>1,008,665,452</b>	<b>9,736,753,410</b>	<b>5,754,226,824</b>	<b>5,681,550,540</b>	<b>3,982,526,585</b>
Recursos Federales	6,440,309,320	401,554,341	6,841,863,661	4,216,916,771	4,146,003,162	2,624,946,890
Recursos Estatales	2,287,778,638	607,111,111	2,894,889,749	1,537,310,053	1,535,547,377	1,357,579,696
Otros Recursos de Transferencias Federales Etiquetadas	0	0	0	0	0	0
<b>Total del Gasto</b>	<b>10,206,690,484</b>	<b>1,401,259,385</b>	<b>11,607,949,869</b>	<b>6,957,187,497</b>	<b>6,849,562,134</b>	<b>4,650,762,372</b>

Fecha de elaboración: 27 de Octubre del 2023

  
 C.P. MARÍA DEL SOCORRO GARCÍA CASTILLO  
 DIRECTORA DE CONTROL PRESUPUESTAL


  
 C.P. HOMERO HORACIO TAMEZ GARZA  
 TESORERO GENERAL


UNIVERSIDAD AUTÓNOMA DE NUEVO LEÓN

Universidad Autónoma de Nuevo León  
 Endeudamiento Neto  
 Del 1 de enero al 30 de Septiembre de 2023  
 Pesos

Identificación de Crédito o Instrumento	Contratación / Colocación	Amortización	Endeudamiento Neto
	A	B	C = A - B
<b>Créditos Bancarios</b>			
BANORTE	0	39,711,566	(39,711,566)
<b>Total Créditos Bancarios</b>	<b>0</b>	<b>39,711,566</b>	<b>(39,711,566)</b>
<b>Otros Instrumentos de Deuda</b>			
<b>Total Otros Instrumentos de Deuda</b>	<b>0</b>	<b>0</b>	<b>0</b>
<b>TOTAL</b>	<b>0</b>	<b>39,711,566</b>	<b>(39,711,566)</b>

Fecha de elaboración: 27 de Octubre del 2023

  
 C.P. MARÍA DEL SOCORRO GARCÍA CASTILLO  
 DIRECTORA DE CONTROL PRESUPUESTAL

  
 C.P. HOMERO HORACIO TAMEZ GARZA  
 TESORERO GENERAL

Universidad Autónoma de Nuevo León  
Intereses de la Deuda  
Del 1 de enero al 30 de Septiembre de 2023  
Pesos

Identificación de Crédito o Instrumento	Devengado	Pagado
<b>Créditos Bancarios</b>		
BANORTE	100,615,995	100,615,995
<b>Total de Intereses de Créditos Bancarios</b>	<b>100,615,995</b>	<b>100,615,995</b>
<b>Otros Instrumentos de Deuda</b>		
<b>Total de Intereses de Otros Instrumentos de Deuda</b>	<b>0</b>	<b>0</b>
<b>TOTAL</b>	<b>100,615,995</b>	<b>100,615,995</b>

Fecha de elaboración: 27 de Octubre del 2023

  
C.P. MARÍA DEL SOCORRO GARCÍA CASTILLO  
DIRECTORA DE CONTROL PRESUPUESTAL

  
C.P. HOMERO HORACIO TAMEZ GARZA  
TESORERO GENERAL

UNIVERSIDAD AUTÓNOMA DE NUEVO LEÓN

Universidad Autónoma de Nuevo León  
Indicadores de Postura Fiscal  
Del 1 de enero al 30 de Septiembre de 2023  
(Pesos)

Concepto	Estimado	Devengado	Pagado <sup>3</sup>
<b>I. Ingresos Presupuestarios (I=1+2)</b>	<b>10,206,690,484</b>	<b>8,393,678,379</b>	<b>8,381,546,769</b>
1. Ingresos del Gobierno de la Entidad Federativa <sup>1</sup>	10,206,690,484	8,393,678,379	8,381,546,769
2. Ingresos del Sector Paraestatal <sup>1</sup>	0	0	0
<b>II. Egresos Presupuestarios (II=3+4)</b>	<b>10,105,690,484</b>	<b>6,917,475,931</b>	<b>6,809,850,568</b>
3. Egresos del Gobierno de la Entidad Federativa <sup>2</sup>	10,105,690,484	6,917,475,931	6,809,850,568
4. Egresos del Sector Paraestatal <sup>2</sup>	0	0	0
<b>III. Balance Presupuestario (Superávit o Déficit) (III = I - II)</b>	<b>101,000,000</b>	<b>1,476,202,448</b>	<b>1,571,696,202</b>

Concepto	Estimado	Devengado	Pagado <sup>3</sup>
<b>III. Balance presupuestario (Superávit o Déficit)</b>	<b>101,000,000</b>	<b>1,476,202,448</b>	<b>1,571,696,202</b>
<b>IV. Intereses, Comisiones y Gastos de la Deuda</b>	<b>81,841,445</b>	<b>100,615,995</b>	<b>100,615,995</b>
<b>V. Balance Primario ( Superávit o Déficit) (V= III - IV)</b>	<b>19,158,555</b>	<b>1,375,586,453</b>	<b>1,471,080,207</b>

Concepto	Estimado	Devengado	Pagado <sup>3</sup>
<b>A. Financiamiento</b>	<b>0</b>	<b>0</b>	<b>0</b>
<b>B. Amortización de la deuda</b>	<b>101,000,000</b>	<b>39,711,566</b>	<b>39,711,566</b>
<b>C. Endeudamiento ó desendeudamiento (C = A - B)</b>	<b>-101,000,000</b>	<b>-39,711,566</b>	<b>-39,711,566</b>

<sup>1</sup> Los Ingresos que se presentan son los ingresos presupuestario totales sin incluir los ingresos por financiamientos. Los Ingresos del Gobierno de la Entidad Federativa corresponden a los del Poder Ejecutivo, Legislativo Judicial y Autónomos.

<sup>2</sup> Los egresos que se presentan son los egresos presupuestarios totales sin incluir los egresos por amortización. Los egresos del Gobierno de la Entidad Federativa corresponden a los del Poder Ejecutivo, Legislativo, Judicial y Órganos Autónomos.

<sup>3</sup> Para Ingresos se reportan los ingresos recaudados; para egresos se reportan los egresos pagados

Fecha de elaboración: 27 de Octubre del 2023

  
C.P. MARÍA DEL SOCORRO GARCÍA CASTILLO  
DIRECTORA DE CONTROL PRESUPUESTAL

  
C.P. HOMERO HORACIO TAMEZ GARZA  
TESORERO GENERAL



# Información Programática

## **PROGRAMAS Y PROYECTOS DE INVERSIÓN**

El Plan de Desarrollo Institucional UANL 2019-2030, (PDI) a través de sus 7 programas prioritarios y las estrategias asociadas a ellos, contiene la estrategia general de transformación de la Universidad durante el período de su vigencia, para contribuir al logro de la Visión 2030 U.A.N.L.: “La Universidad Autónoma de Nuevo León es en 2030 reconocida mundialmente por ofrecer una educación integral de calidad para toda la vida, incluyente y equitativa; innovadora en la generación y aplicación del conocimiento que trasciende por su responsabilidad social y por sus aportaciones a la transformación de la sociedad”.

- 1- Educación pertinente y de calidad
- 2- Investigación científica y desarrollo tecnológico
- 3- Desarrollo institucional y sustentabilidad
- 4- Desarrollo cultural y humano
- 5- Salud y bienestar
- 6- Responsabilidad financiera
- 7- Gobernabilidad y gestión universitaria

Universidad Autónoma de Nuevo León  
Gasto por Categoría Programática  
Del 1 de enero al 30 de Septiembre de 2023  
(Pesos)

Concepto	Egresos					Subejercicio (6 = 3 - 4)
	Aprobado	Ampliaciones/ (Reducciones)	Modificado	Devengado	Pagado	
	(1)	(2)	(3= 1 + 2)	(4)	(5)	
<b>Programas</b>						
<b>Subsidios: Sector Social y Privado o Entidades Federativas y Municipios</b>	<b>8,685,807,618</b>	<b>959,658,849</b>	<b>9,645,466,467</b>	<b>5,715,757,419</b>	<b>5,643,070,525</b>	<b>3,929,709,047</b>
Sujetos a reglas de operación	0	665,970	665,970	23,895	0	642,075
Otros subsidios	8,685,807,618	958,992,879	9,644,800,497	5,715,733,524	5,643,070,525	3,929,066,972
<b>Desempeño de las Funciones</b>	<b>1,460,782,901</b>	<b>462,330,811</b>	<b>1,923,113,712</b>	<b>1,203,265,400</b>	<b>1,168,326,930</b>	<b>719,848,313</b>
Provisión de bienes públicos	0	0	0	0	0	0
Prestación de servicios públicos	1,460,782,901	392,550,192	1,853,333,093	1,203,252,815	1,168,314,346	650,080,278
Promoción y fomento	0	0	0	0	0	0
Regulación y supervisión	0	0	0	0	0	0
Proyectos de inversión	0	69,780,619	69,780,619	12,584	12,584	69,768,035
Planeación, seguimiento y evaluación de políticas públicas	0	0	0	0	0	0
Específicos	0	0	0	0	0	0
<b>Administrativos y apoyo</b>	<b>0</b>	<b>0</b>	<b>0</b>	<b>0</b>	<b>0</b>	<b>0</b>
Apoyo al Proceso presupuestario y para mejorar la eficiencia instituci	0	0	0	0	0	0
Apoyo a la función pública y al mejoramiento de la gestión	0	0	0	0	0	0
Operaciones ajenas	0	0	0	0	0	0
<b>Compromisos</b>	<b>0</b>	<b>0</b>	<b>0</b>	<b>0</b>	<b>0</b>	<b>0</b>
Obligaciones de cumplimiento de resolución jurisdiccional	0	0	0	0	0	0
Desastres Naturales	0	0	0	0	0	0
<b>Obligaciones</b>	<b>0</b>	<b>0</b>	<b>0</b>	<b>0</b>	<b>0</b>	<b>0</b>
Pensiones y Jubilaciones	0	0	0	0	0	0
Aportaciones a la seguridad social	0	0	0	0	0	0
Aportaciones a fondos de estabilización	0	0	0	0	0	0
Aportaciones a fondos de inversión y reestructura de pensiones	0	0	0	0	0	0
<b>Programas de Gasto Federalizado (Gobierno Federal)</b>	<b>60,099,965</b>	<b>-20,730,275</b>	<b>39,369,690</b>	<b>38,164,678</b>	<b>38,164,678</b>	<b>1,205,012</b>
Gasto Federalizado	60,099,965	-20,730,275	39,369,690	38,164,678	38,164,678	1,205,012
Participaciones a entidades federativas y municipios	0	0	0	0	0	0
Costo financiero, deuda o apoyos a deudores y ahorradores de la banca	0	0	0	0	0	0
Adeudos de ejercicios fiscales anteriores	0	0	0	0	0	0
<b>Total del Gasto</b>	<b>10,206,690,484</b>	<b>1,401,259,385</b>	<b>11,607,949,869</b>	<b>6,957,187,497</b>	<b>6,849,562,134</b>	<b>4,650,762,372</b>

Fecha de elaboración: 27 de Octubre del 2023

  
C.P. MARÍA DEL SOCORRO GARCÍA CASTILLO  
DIRECTORA DE CONTROL PRESUPUESTAL

  
C.P. HOMERO HORACIO TAMEZ GARZA  
TESORERO GENERAL

## MATRIZ DE INDICADORES DE RESULTADOS

---

**ANÁLISIS FÍSICO FINANCIERO**

**AL 30 SEPTIEMBRE 2023**

**PROGRAMA OPERATIVO ANUAL: U006 - PROGRAMA DE SUBSIDIOS  
PARA ORGANISMOS DESCENTRALIZADOS ESTATALES (ESTATAL)**

**DEPENDENCIA: UNIVERSIDAD AUTÓNOMA DE NUEVO LEÓN**

---

AVANCES FÍSICO Y FINANCIERO DE LOS PROGRAMAS PRESUPUESTARIOS  
AL 30 SEPTIEMBRE 2023

DEPENDENCIA	UNIVERSIDAD AUTÓNOMA DE NUEVO LEÓN
-------------	------------------------------------

Programa Presupuestario	Presupuesto		Avances al trimestre	
	Autorizado	Modificado	Ejercido	% Avance
U006 - PROGRAMA DE SUBSIDIOS PARA ORGANISMOS DESCENTRALIZADOS ESTATALES (ESTATAL)	\$ 2,287,778,638.00	\$ 2,552,880,253.57	\$ 1,418,547,539.01	55.57%

AVANCES FÍSICO Y FINANCIERO DE LOS PROGRAMAS PRESUPUESTARIOS

TERCER TRIMESTRE 2023

SECRETARÍA	3500000000 - TRANSFERENCIAS A ENTIDADES PARAESTATALES
DEPENDENCIA	3500010001 - UNIVERSIDAD AUTÓNOMA DE NUEVO LEÓN (UANL)

DATOS DEL PROGRAMA

Programa presupuestario	S0005 - EDUCACIÓN MEDIA Y SUPERIOR	Unidad responsable	3500010001 - UNIVERSIDAD AUTÓNOMA DE NUEVO LEÓN (UANL)
Nombre matriz de indicadores	Desarrollo del Sistema de Educación Media Superior de la UANL		

ALINEACIÓN MIR

PLAN ESTATAL DE DESARROLLO 2010-2015

Eje estratégico:	Desarrollo humano y social
Objetivo estratégico:	Educación Elevar la calidad educativa en el estado.
Estrategia:	Mejorar el logro educativo de las y los estudiantes.
Línea de acción:	Utilizar los resultados de las evaluaciones para mejorar el proceso de enseñanza y aprendizaje.

AVANCES FÍSICO Y FINANCIERO DE LOS PROGRAMAS PRESUPUESTARIOS

TERCER TRIMESTRE 2023

SECRETARÍA	3500000000 - TRANSFERENCIAS A ENTIDADES PARAESTATALES
DEPENDENCIA	3500010001 - UNIVERSIDAD AUTÓNOMA DE NUEVO LEÓN (UANL)

RESULTADOS												
NIVEL	OBJETIVOS	INDICADORES									AVANCE	
		Nombre	Fórmula	Unidad de medida	Tipo Dimensión-Frecuencia	Comportamiento	Línea base		Meta programada		Realizado al trimestre	Avance % al trimestre
							Año	Valor	Annual	Al trimestre		
FIN	Contribuye a Educación mediante el EDUCACIÓN MEDIA Y SUPERIOR	Grado promedio de escolaridad en el Estado de Nuevo León	Grado promedio de escolaridad en el Estado de NL	Promedio	Estratégico - Eficacia - Anual	Descendente	2010	9.7	10.18	0	10.7	105.11%
FIN		Tasa de crecimiento de la matrícula de estudiantes en bachillerato	$\left( \frac{\text{Matrícula de Bachillerato en } t}{\text{Matrícula de Bachillerato en } t-1} - 1 \right) * 100$	Tasa de Crecimiento	Estratégico - Eficiencia - Semestral	Ascendente	2016	8.898	7.882	0	3.4	43.14%

Octubre 13 de 2023

AVANCES FÍSICO Y FINANCIERO DE LOS PROGRAMAS PRESUPUESTARIOS

TERCER TRIMESTRE 2023

<b>SECRETARÍA</b>	3500000000 - TRANSFERENCIAS A ENTIDADES PARAESTATALES
<b>DEPENDENCIA</b>	3500010001 - UNIVERSIDAD AUTÓNOMA DE NUEVO LEÓN (UANL)

NIVEL	OBJETIVOS	INDICADORES								AVANCE		
		Nombre	Fórmula	Unidad de medida	Tipo Dimensión-Frecuencia	Comportamiento	Línea base		Meta programada		Realizado al trimestre	Avance % al trime
							Año	Valor	Anual	Al trimestre		
PROPOSITO	Los estudiantes de educación media superior de la UANL reciben servicios y una formación educativa de la más alta calidad	Porcentaje de escuelas del Sistema del Nivel Medio Superior de la UANL que forman parte del Sistema Nacional de Bachillerato en el nivel 1	$( \text{Escuelas del Sist. Na1 Bachillerato en el nivel 1} / \text{Escuelas del Sistema del Nivel MS de la UANL} ) * 100$	Porcentaje	Estratégico - Eficiencia - Anual	Ascendente	2010	0	100	0	72.5	72.5
PROPOSITO		Porcentaje de egreso de los estudiantes del Sistema	$( \text{Alumnos egreso en periodo n} / \text{Total alumnos periodo n} ) * 100$	Porcentaje	Estratégico - Eficiencia - Anual	Ascendente	2010	32.535	33.769	0	38	38

Octubre 13 de 2023

AVANCES FÍSICO Y FINANCIERO DE LOS PROGRAMAS PRESUPUESTARIOS

TERCER TRIMESTRE 2023

SECRETARÍA	3500000000 - TRANSFERENCIAS A ENTIDADES PARAESTATALES
DEPENDENCIA	3500010001 - UNIVERSIDAD AUTÓNOMA DE NUEVO LEÓN (UANL)

NIVEL	OBJETIVOS	INDICADORES								AVANCE		
		Nombre	Fórmula	Unidad de medida	Tipo Dimensión-Frecuencia	Comportamiento	Línea base		Meta programada		Realizado al trimestre	Avance % al trimestre
							Año	Valor	Anual	Al trimestre		
PROPOSITO		Porcentaje de profesores del Sistema del Nivel Medio Superior que ha logrado la certificación a través de CERTIDEMS	$(\text{Profesores con certificación a través de CERTIDEMS} / \text{Total de profesores del nivel medio superior}) * 100$	Porcentaje	Estratégico - Eficiencia - Anual	Descendente	2012	17.967	42.92	0	35.6	82.95%
COMPONENTES	Estudios de Nivel Medio Superior de la más alta calidad ofertados	Tasa de crecimiento de la matrícula de estudiantes de bachillerato	$((\text{Matrícula de Bachillerato en } t / \text{Matrícula de Bachillerato en } t-1) - 1) * 100$	Tasa de Crecimiento	Estratégico - Eficiencia - Semestral	Ascendente	2011	8.898	7.882	0	3.48	44.15%

Octubre 13 de 2023

AVANCES FÍSICO Y FINANCIERO DE LOS PROGRAMAS PRESUPUESTARIOS

TERCER TRIMESTRE 2023

SECRETARÍA	3500000000 - TRANSFERENCIAS A ENTIDADES PARAESTATALES
DEPENDENCIA	3500010001 - UNIVERSIDAD AUTÓNOMA DE NUEVO LEÓN (UANL)

ACTIVIDADES												
Estudios de Nivel Medio Superior de la más alta calidad ofertados												
	Capacitación permanente de la planta docente	Porcentaje de profesores del Sistema que han cursado y acreditado el PROFORDEMS	( Profesores cursado y acreditado el PROFORDEMS / Total de profesores del nivel medio superior ) * 100	Porcentaje	Gestión - Eficacia - Anual	Ascendente	2012	74.559	100	0	61	61.00%
	Capacitación permanente de la planta docente	Porcentaje de profesores del Sistema que han sido capacitados en la implementación del Modelo Educativo de la Universidad	( Prof. capacitados en implementación Mod. Edu. UANL / Total de profesores del nivel medio superior ) * 100	Porcentaje	Gestión - Eficacia - Anual	Ascendente	2012	92.526	86.726	0	76.4	88.09%

Octubre 13 de 2023

AVANCES FÍSICO Y FINANCIERO DE LOS PROGRAMAS PRESUPUESTARIOS

TERCER TRIMESTRE 2023

SECRETARÍA	3500000000 - TRANSFERENCIAS A ENTIDADES PARAESTATALES
DEPENDENCIA	3500010001 - UNIVERSIDAD AUTÓNOMA DE NUEVO LEÓN (UANL)

ACTIVIDADES												
Estudios de Nivel Medio Superior de la más alta calidad ofertados	Contratación de la planta académica idónea	Porcentaje de profesores del Sistema que cuentan con el perfil idóneo del Sistema de Educación Media Superior de la UANL	( Prof. cuentan con perfil idóneo del Sist EMS UANL / Total de profesores del nivel medio superior ) * 100	Porcentaje	Gestión - Calidad - Anual	Ascendente	2010	27.786	80	0	97.4	121.75%
	Elaboración de PE innovadores, de calidad y pertinentes	Porcentaje de programas de bachillerato que han incorporado el Modelo Educativo y Académico de la UANL	( PE bachillerato inc. al Mod. Edu. y Acad. UANL / Total de la oferta en bachillerato ) * 100	Porcentaje	Gestión - Eficacia - Anual	Ascendente	2011	51.351	100	0	100	100.00%

Octubre 13 de 2023

AVANCES FÍSICO Y FINANCIERO DE LOS PROGRAMAS PRESUPUESTARIOS

TERCER TRIMESTRE 2023

SECRETARÍA	3500000000 - TRANSFERENCIAS A ENTIDADES PARAESTATALES
DEPENDENCIA	3500010001 - UNIVERSIDAD AUTÓNOMA DE NUEVO LEÓN (UANL)

ACTIVIDADES												
Estudios de Nivel Medio Superior de la más alta calidad ofertados												
	Seguimiento de la trayectoria estudiantil	Porcentaje de reprobación de los estudiantes del Sistema	( Alumnos reprobados en el semestre n / Total de alumnos del semestre n ) * 100	Porcentaje	Gestión - Eficacia - Anual	Descendente	2010	56.087	41.934	0	32	76.31%

Octubre 13 de 2023

AVANCES FÍSICO Y FINANCIERO DE LOS PROGRAMAS PRESUPUESTARIOS

TERCER TRIMESTRE 2023

SECRETARÍA 3500000000 - TRANSFERENCIAS A ENTIDADES PARAESTATALES  
DEPENDENCIA 3500010001 - UNIVERSIDAD AUTÓNOMA DE NUEVO LEÓN (UANL)

ACTIVIDADES												
Estudios de Nivel Medio Superior de la más alta calidad ofertados												
	Seguimiento de la trayectoria estudiantil	Porcentaje de profesores que participan en la impartición del programa de tutorías	( Prof. participan en impartición del prog. tutorías / Total de profesores del nivel medio superior ) * 100	Porcentaje	Gestión - Eficacia - Anual	Descendente	2010	36.903	84.071	0	76	90.40%
	Selección de alumnos	Porcentaje de absorción	( Alumnos aceptados en primer semestre / Total de aspirantes ) * 100	Porcentaje	Gestión - Eficacia - Semestral	Ascendente	2010	69.475	65.2	0	95	145.71%

Octubre 13 de 2023

**ANÁLISIS FÍSICO FINANCIERO**

**AL 30 SEPTIEMBRE 2023**

**PROGRAMA OPERATIVO ANUAL: U006 - PROGRAMA DE SUBSIDIOS  
PARA ORGANISMOS DESCENTRALIZADOS ESTATALES (FEDERAL)**

**DEPENDENCIA: UNIVERSIDAD AUTÓNOMA DE NUEVO LEÓN**

AVANCES FÍSICO Y FINANCIERO DE LOS PROGRAMAS PRESUPUESTARIOS  
AL 30 SEPTIEMBRE 2023

DEPENDENCIA	UNIVERSIDAD AUTÓNOMA DE NUEVO LEÓN
-------------	------------------------------------

Programa Presupuestario	Presupuesto		Avances al trimestre	
	Autorizado	Modificado	Ejercido	% Avance
U006 - PROGRAMA DE SUBSIDIOS PARA ORGANISMOS DESCENTRALIZADOS ESTATALES (FEDERAL)	\$ 6,380,209,355.00	\$ 6,432,946,260.79	\$ 3,816,715,254.04	59.33%

AVANCES FÍSICO Y FINANCIERO DE LOS PROGRAMAS PRESUPUESTARIOS

TERCER TRIMESTRE 2023

SECRETARÍA	3500000000 - TRANSFERENCIAS A ENTIDADES PARAESTATALES
DEPENDENCIA	3500010001 - UNIVERSIDAD AUTÓNOMA DE NUEVO LEÓN (UANL)

DATOS DEL PROGRAMA

Programa presupuestario	E0005 - EDUCACIÓN MEDIA Y SUPERIOR	Unidad responsable	3500010001 - UNIVERSIDAD AUTÓNOMA DE NUEVO LEÓN (UANL)
Nombre matriz de indicadores	Programa de Innovación, calidad y pertinencia de la oferta educativa de nivel superior de la UANL		

ALINEACIÓN MIR

PLAN ESTATAL DE DESARROLLO 2010-2015

Eje estratégico:	Desarrollo humano y social
Objetivo estratégico:	Educación Elevar la calidad educativa en el estado.
Estrategia:	Formar estudiantes conscientes de su potencial de desarrollo para insertarse en el mercado laboral.
Línea de acción:	Contribuir al logro de las competencias de los programas de estudio, así como aquellas que demanda la sociedad del conocimiento.

AVANCES FÍSICO Y FINANCIERO DE LOS PROGRAMAS PRESUPUESTARIOS

TERCER TRIMESTRE 2023

SECRETARÍA 3500000000 - TRANSFERENCIAS A ENTIDADES PARAESTATALES  
DEPENDENCIA 3500010001 - UNIVERSIDAD AUTÓNOMA DE NUEVO LEÓN (UANL)

RESULTADOS

NIVEL	OBJETIVOS	INDICADORES								AVANCE		
		Nombre	Fórmula	Unidad de medida	Tipo Dimensión-Frecuencia	Comportamiento	Línea base		Meta programada		Realizado al trimestre	Avance % al trimestre
							Año	Valor	Anual	Al trimestre		
FIN	Contribuir a mejorar la calidad de la educación superior y sus modalidades para alcanzar los más altos estándares internacionales mediante la operación de los programas estratégicos del PDI de la UANL	Grado Promedio de Escolaridad en el Estado de Nuevo León	Grado promedio de escolaridad en el Estado de NL	Promedio	Estratégico - Eficacia - Anual	Descendente	2011	9.8	10.18	0	10.7	105.11%
PROPOSITO	Los estudiantes de nivel superior de la UANL reciben servicios y una formación profesional de la más alta calidad	% Programas evaluables de licenciatura clasificados en el nivel 1 del Padrón de los CIEES	(Prog evaluables lic nivel 1 del padrón CIEES / Total de programas de licenciatura evaluables) * 100	Porcentaje	Estratégico - Eficiencia - Anual	Ascendente	2010	88.33	100	0	31.5	31.50%
PROPOSITO		% PE de Posgrado de calidad (PNPC) con respecto al total de la oferta en ese nivel	( PE de Posgrado de calidad / Oferta total Posgrado ) * 100	Porcentaje	Estratégico - Eficiencia - Anual	Ascendente	2010	50.382	100	0	89	89.00%

OCTUBRE 13 2023

AVANCES FÍSICO Y FINANCIERO DE LOS PROGRAMAS PRESUPUESTARIOS

TERCER TRIMESTRE 2023

SECRETARÍA	3500000000 - TRANSFERENCIAS A ENTIDADES PARAESTATALES
DEPENDENCIA	3500010001 - UNIVERSIDAD AUTÓNOMA DE NUEVO LEÓN (UANL)

NIVEL	OBJETIVOS	INDICADORES								AVANCE		
		Nombre	Fórmula	Unidad de medida	Tipo Dimensión-Frecuencia	Comportamiento	Línea base		Meta programada		Realizado al trimestre	Avance % al trimestre
							Año	Valor	Anual	Al trimestre		
PROPOSITO		% de PE evaluables de licenciatura acreditados por algún organismo reconocido por el COPAES	( PE de licenciatura acreditados / Total de programas de licenciatura evaluables ) * 100	Porcentaje	Estratégico - Eficiencia - Anual	Ascendente	2010	61.972	75	0	79.3	105.73%
PROPOSITO		Tasa de crecimiento de la matrícula de estudiantes de educación superior (licenciatura y posgrado)	(( Matrícula Educación Superior en t / Matrícula Educación Superior en t-1 ) - 1 ) * 100	Tasa de Crecimiento	Estratégico - Eficiencia - Semestral	Descendente	2010	7.777	4	0	-0.5	-0.125
COMPONENTES	Estudios de Licenciatura y Posgrado, en diferentes modalidades ofertados	Tasa de crecimiento de la oferta educativa por nivel y modalidad	(( Oferta educativa por nivel en t / Oferta educativa por nivel en t-1 ) - 1 ) * 100	Tasa de Crecimiento	Estratégico - Eficiencia - Semestral	Descendente	2011	0	2.232	0	-1	-44.80%

OCTUBRE 13 2023

AVANCES FÍSICO Y FINANCIERO DE LOS PROGRAMAS PRESUPUESTARIOS

TERCER TRIMESTRE 2023

SECRETARÍA	3500000000 - TRANSFERENCIAS A ENTIDADES PARAESTATALES
DEPENDENCIA	3500010001 - UNIVERSIDAD AUTÓNOMA DE NUEVO LEÓN (UANL)

	Estudios de Licenciatura y Posgrado, en diferentes modalidades ofertados												
		Capacitación permanente de la planta docente	% de profesores de tiempo completo con estudios de posgrado	( Profesores de TC con estudios de posgrado / Profesores de tiempo completo ) * 100	Porcentaje	Gestión - Eficiencia - Anual	Ascendente	2010	92.628	100	0	98	98.00%
		Capacitación permanente de la planta docente	% de profesores capacitados	( Profesores capacitados / Total de profesores ) * 100	Porcentaje	Gestión - Eficiencia - Anual	Descendente	2014	54.563	55	0	32.1	58.36%
		Contratación de la planta académica idónea	% de profesores de tiempo completo	( Profesores de tiempo completo / Total de profesores ) * 100	Porcentaje	Gestión - Eficiencia - Anual	Descendente	2010	54.861	60	0	44	73.33%

OCTUBRE 13 2023

AVANCES FÍSICO Y FINANCIERO DE LOS PROGRAMAS PRESUPUESTARIOS

TERCER TRIMESTRE 2023

SECRETARÍA	3500000000 - TRANSFERENCIAS A ENTIDADES PARAESTATALES
DEPENDENCIA	3500010001 - UNIVERSIDAD AUTÓNOMA DE NUEVO LEÓN (UANL)

ACTIVIDADES												
Estudios de Licenciatura y Posgrado, en diferentes modalidades ofertados	Contratación de la planta académica idónea	% de profesores de tiempo completo que cuenta con el reconocimiento del Perfil Deseable	( Profesores con Perfil deseable / Total de profesores de tiempo completo ) * 100	Porcentaje	Gestión - Eficiencia - Anual	Descendente	2010	26.134	38.805	0	42	108.23%
	Contratación de la planta académica idónea	% de profesores adscritos al SNI	( Profesores adscritos al SNI / Total de profesores ) * 100	Porcentaje	Estratégico - Eficiencia - Anual	Ascendente	2010	11.174	16.228	0	22	135.57%
	Elaboración de PE de calidad y pertinentes	% de Programas de licenciatura que han incorporado el modelo educativo de la UANL	( PE que han incorporado el Mey A / Oferta total Licenciatura ) * 100	Porcentaje	Gestión - Eficiencia - Anual	Ascendente	2010	56.338	100	0	100	100.00%

OCTUBRE 13 2023

AVANCES FÍSICO Y FINANCIERO DE LOS PROGRAMAS PRESUPUESTARIOS

TERCER TRIMESTRE 2023

SECRETARÍA 3500000000 - TRANSFERENCIAS A ENTIDADES PARAESTATALES  
 DEPENDENCIA 3500010001 - UNIVERSIDAD AUTÓNOMA DE NUEVO LEÓN (UANL)

ACTIVIDADES													
Estudios de Licenciatura y Posgrado, en diferentes modalidades ofertados	Elaboración de PE de calidad y pertinentes	% de Programas de Posgrado que han incorporado el modelo educativo de la UANL	( PPos que han incorporado el MEyA / Oferta total Posgrado ) * 100	Porcentaje	Gestión - Eficiencia - Anual	Ascendente	2010	20.611	100	0	97	97.00%	
	Seguimiento de la trayectoria estudiantil	%de aprobacion	( Alumnos aprobados en el semestre / Total de alumnos del semestre para el periodo n ) * 100	Porcentaje	Gestión - Eficiencia - Semestral	Descendente	2010	40.221	60.222	0	77	127.86%	
	Seguimiento de la trayectoria estudiantil	% de Profesores de tiempo completo que participa en el programa institucional de tutoria	( Prof. TC participan en el progr.inst. de tutoria / Profesores de tiempo completo ) * 100	Porcentaje	Gestión - Eficiencia - Anual	Ascendente	2014	97.139	98	0	68	69.39%	

OCTUBRE 13 2023

AVANCES FÍSICO Y FINANCIERO DE LOS PROGRAMAS PRESUPUESTARIOS

TERCER TRIMESTRE 2023

SECRETARÍA	3500000000 - TRANSFERENCIAS A ENTIDADES PARAESTATALES
DEPENDENCIA	3500010001 - UNIVERSIDAD AUTÓNOMA DE NUEVO LEÓN (UANL)

ACTIVIDADES													
	Estudios de Licenciatura y Posgrado, en diferentes modalidades ofertados	Seguimiento de la trayectoria estudiantil	% de PE de licenciatura evaluables con una tasa de titulación por cohorte generacional superior al 60%	( PE Lic. evaluables tasa titulación sup. al 60% / Total de programas de licenciatura evaluables ) * 100	Porcentaje	Gestión - Eficiencia - Anual	Descendente	2011	27.419	63.768	0	62	97.23%
		Seguimiento de la trayectoria estudiantil	% de PE de posgrado evaluables con una tasa de titulación por cohorte generacional superior al 60%	( PE Posgrado evaluables tasa titulación sup. 60% / Oferta total Posgrado ) * 100	Porcentaje	Gestión - Eficiencia - Anual	Descendente	2011	21.324	72.973	0	30	41.11%

OCTUBRE 13 2023

AVANCES FÍSICO Y FINANCIERO DE LOS PROGRAMAS PRESUPUESTARIOS

TERCER TRIMESTRE 2023

SECRETARÍA 3500000000 - TRANSFERENCIAS A ENTIDADES PARAESTATALES  
 DEPENDENCIA 3500010001 - UNIVERSIDAD AUTÓNOMA DE NUEVO LEÓN (UANL)

ACTIVIDADES													
	Estudios de Licenciatura y Posgrado, en diferentes modalidades ofertados												
		Selección de alumnos	Porcentaje de absorción	( Número de alumnos de nuevo ingreso / Número de egresados del nivel educativo previo ) * 100	Porcentaje	Gestión - Eficiencia - Semestral	Ascendente	2011	60	64.962	0	97	149.32%

OCTUBRE 13 2023



# Anexos

**Universidad Autónoma de Nuevo León**  
**Relación de Bienes Muebles que Componen el Patrimonio**  
**Al 30 de septiembre de 2023**  
**(Pesos)**

Código	Descripción del Bien Mueble	Valor en libros
<b>(Se adjunta electrónico "CD" con la información de la relación de los Bienes Muebles que componen el Patrimonio)</b>		

**Universidad Autónoma de Nuevo León**  
**Relación de Bienes Inmuebles que Componen el Patrimonio**  
**Al 30 de septiembre de 2023**  
**(Pesos)**

Código	Descripción del Bien Mueble	Valor en libros
<b>(Se adjunta electrónico "CD" con la información de la relación de los Bienes Inmuebles que componen el Patrimonio)</b>		

# UNIVERSIDAD AUTÓNOMA DE NUEVO LEÓN

**Universidad Autónoma de Nuevo León  
Relación de Cuentas Bancarias Productivas Específicas  
Al 30 de septiembre de 2023**

Fondo, Programa o Convenio	Datos de la Cuenta Bancaria	
	Institución Bancaria	Número de Cuenta
AFIRME PRESTAMOS	AFIRME	11551001492
ARRENDAMIENTO / CADENAS PRODUCTIVAS	AFIRME	101400042
PRESTAMOS MENORES	AFIRME	101021092
RECEPTORA FONDO DE PENSIONES Y JUBILACIONES	AFIRME	101139549
RECURSOS CENTRALES	AFIRME	11551003142
SUBSIDIO ESTATAL 2022 RECURSOS FISCALES	AFIRME	11551003231
ADMINISTRACION DE RIESGOS	BANORTE	'0311740435
APORTACION ESTATAL EXTRAORDINARIA 2023	BANORTE	1227929048
APORTACION POR DERECHO DE INSCRIPCION TC	BANORTE	1111498036
APORTACIÓN SINERGIA FONDO DE PENSIONES	BANORTE	1133245009
CASA DE BOLSA INTERACCIONES	BANORTE	'0300153621
DIRECCION DE INVESTIGACION	BANORTE	'1021120874
DISPERSORA	BANORTE	'0562353150
DOLARES UANL	BANORTE	'0170336718
DONATIVOS UANL	BANORTE	1119781903
ESCUELAS AL CIEN	BANORTE	'0327979496
ESCUELAS INCORPORADAS	BANORTE	'1081220116
EXAMEN DE SELECCION	BANORTE	'0051357655
FAM 2023 NIVEL MEDIO SUPERIOR	BANORTE	1217812981
FAM 2023 NIVEL SUPERIOR	BANORTE	1217811461
FIDEICOMISO F978	BANORTE	0804254676
FONDOS CONCURSABLES 2015	BANORTE	'0300161039
FORTALECIMIENTO PENSIONES Y JUBILACIONES	BANORTE	'0522144932
GASTOS GENERALES	BANORTE	'0125071244
HAEMA	BANORTE	'1062274529
INGRESOS PROPIOS DE DEPENDENCIAS	BANORTE	'0224867599
INGRESOS PROPIOS SERVICIOS ESCOLARES	BANORTE	1213099243
INGRESOS PROPIOS UANL	BANORTE	'1035980356
IXE CUOTAS ESCOLARES	BANORTE	0804254694
MATERIAL DIDACTICO	BANORTE	1111757395
MATERIAL DIDÁCTICO AGOSTO-DICIEMBRE 2022	BANORTE	1187438925
MATERIAL DIDÁCTICO AGOSTO-DICIEMBRE 2023	BANORTE	1228394698

Universidad Autónoma de Nuevo León  
 Relación de Cuentas Bancarias Productivas Específicas  
 Al 30 de septiembre de 2023

Fondo, Programa o Convenio	Datos de la Cuenta Bancaria	
	Institución Bancaria	Número de Cuenta
MATERIAL DIDACTICO ENERO JUNIO 2022	BANORTE	'1170109003
MATERIAL DIDACTICO ENERO JUNIO 2023	BANORTE	1207393182
MATERIAL DIDÁCTICO SEMESTRE AGOSTO DICIEMBRE 2021	BANORTE	1154146080
MATERIAL DIDÁCTICO SEMESTRE FEBRERO JUNIO 2021	BANORTE	1134289224
MEXFITEC 2017	BANORTE	'0305947895
MOVILIDAD ESTUDIANTIL	BANORTE	'0622119586
NOMINA ELECTRONICA UANL	BANORTE	'0051356543
NOMINA POR RECIBOS SUELDOS	BANORTE	'0051369041
PATRIMONIO DE INMUEBLES	BANORTE	'0888466013
PRODEP 2020	BANORTE	1132642405
PRODEP 2023	BANORTE	1223901381
PROGRAMA DE SERVICIO ALEMAN	BANORTE	'0321893170
PROMEP	BANORTE	'0051370694
PROMOCIÓN DE PROYECTOS	BANORTE	1181652000
PROYECTO FACULTAD DE CIENCIAS POLITICAS	BANORTE	1116600674
PROYECTO PREPARATORIA NO. 1 2020	BANORTE	1134106983
PROYECTOS DE OPERACION	BANORTE	'0869417827
RECOLECCION	BANORTE	'0051358473
REGALIAS	BANORTE	'0575368378
SUBSIDIO ESTATAL 2020	BANORTE	1090068945
SUBSIDIO ESTATAL 2021	BANORTE	1132543771
SUBSIDIO ESTATAL 2022	BANORTE	'1171375579
SUBSIDIO ESTATAL 2023	BANORTE	1209412452
SUBSIDIO FEDERAL 2018	BANORTE	'0355749124
SUBSIDIO FEDERAL 2019	BANORTE	'1050993489
SUBSIDIO FEDERAL 2020	BANORTE	1090065775
SUBSIDIO FEDERAL 2021	BANORTE	1132540079
SUBSIDIO FEDERAL 2023	BANORTE	1209413682
TRANSPARENCIA	BANORTE	'0444100647
VENTA DE LIBROS DE TEXTO	BANORTE	'0581715580
UANL BANCOMER	BBVA	118649936
SUBSIDIO FEDERAL	INVERLAT	646938

## **RELACIÓN DE ESQUEMAS BURSÁTILES Y DE COBERTURAS FINANCIERAS**

La Universidad Autónoma de Nuevo León inicio en el mes de julio liquido el contrato de crédito con clave de inscripción federal IL19-0818013 para comenzar oficialmente a finales de este mismo mes con el refinanciamiento del pago del crédito por un monto de \$1,051,600,000 (mil cincuenta y un millones seiscientos mil pesos 00/100 M.N.) y terminando el día 18 de septiembre del 2042.



# Formatos de Ley de Disciplina Financiera

UNIVERSIDAD AUTÓNOMA DE NUEVO LEÓN

Formato 1

Universidad Autónoma de Nuevo León Estado de Situación Financiera Detallado - LDF Al 30 de septiembre de 2023 y al 31 de diciembre de 2022 (PESOS)					
Concepto	Al 30 de septiembre de 2023	Al 31 de diciembre de 2022	Concepto	Al 30 de septiembre de 2023	Al 31 de diciembre de 2022
<b>ACTIVO</b>			<b>PASIVO</b>		
<b>Activo Circulante</b>			<b>Pasivo Circulante</b>		
a. Efectivo y Equivalentes (a=a1+a2+a3+a4+a5+a6+a7)	4,019,999,704	2,837,801,823	a. Cuentas por Pagar a Corto Plazo (a=a1+a2+a3+a4+a5+a6+a7+a8+a9)	558,763,060	652,555,162
a1) Efectivo	0	0	a1) Servicios Personales por Pagar a Corto Plazo	65,942,450	79,278,368
a2) Bancos/Tesorería	3,103,983,767	1,588,874,233	a2) Proveedores por Pagar a Corto Plazo	176,180,019	176,617,959
a3) Bancos/Dependencias y Otros	61,286,680	9,231,854	a3) Contratistas por Obras Públicas por Pagar a Corto Plazo	8,375,338	10,621,280
a4) Inversiones Temporales (Hasta 3 meses)	776,316,024	1,112,495,799	a4) Participaciones y Aportaciones por Pagar a Corto Plazo	0	0
a5) Fondos con Afectación Específica	49,214,512	96,829,717	a5) Transferencias Otorgadas por Pagar a Corto Plazo	11,336,084	35,038,462
a6) Depósitos de Fondos de Terceros en Garantía y/o Administración	29,198,720	30,370,221	a6) Intereses, Comisiones y Otros Gastos de la Deuda Pública por Pagar a Corto Plazo	0	0
a7) Otros Efectivos y Equivalentes	0	0	a7) Retenciones y Contribuciones por Pagar a Corto Plazo	152,212,286	244,011,630
b. Derechos a Recibir Efectivo o Equivalentes (b=b1+b2+b3+b4+b5+b6+b7)	812,431,623	678,099,464	a8) Devoluciones de la Ley de Ingresos por Pagar a Corto Plazo	929,511	783,144
b1) Inversiones Financieras de Corto Plazo	548,849	548,849	a9) Otras Cuentas por Pagar a Corto Plazo	143,787,372	106,214,318
b2) Cuentas por Cobrar a Corto Plazo	128,594,194	64,965,049	b. Documentos por Pagar a Corto Plazo (b=b1+b2+b3)	0	0
b3) Deudores Diversos por Cobrar a Corto Plazo	585,118,606	562,967,722	b1) Documentos Comerciales por Pagar a Corto Plazo	0	0
b4) Ingresos por Recuperar a Corto Plazo	0	0	b2) Documentos con Contratistas por Obras Públicas por Pagar a Corto Plazo	0	0
b5) Deudores por Anticipos de la Tesorería a Corto Plazo	0	0	b3) Otros Documentos por Pagar a Corto Plazo	0	0
b6) Préstamos Otorgados a Corto Plazo	95,465,464	47,185,237	c. Porción a Corto Plazo de la Deuda Pública a Largo Plazo (c=c1+c2)	11,203,677	112,000,000
b7) Otros Derechos a Recibir Efectivo o Equivalentes a Corto Plazo	2,704,510	2,432,606	c1) Porción a Corto Plazo de la Deuda Pública Interna	11,203,677	112,000,000
c. Derechos a Recibir Bienes o Servicios (c=c1+c2+c3+c4+c5)	5,620,199	12,870,434	c2) Porción a Corto Plazo de la Deuda Pública Externa	0	0

Formato 1

Universidad Autónoma de Nuevo León Estado de Situación Financiera Detallado - LDF Al 30 de septiembre de 2023 y al 31 de diciembre de 2022 (PESOS)					
Concepto	Al 30 de septiembre de 2023	Al 31 de diciembre de 2022	Concepto	Al 30 de septiembre de 2023	Al 31 de diciembre de 2022
c1) Anticipo a Proveedores por Adquisición de Bienes y Prestación de Servicios a Corto Plazo	1,784,573	3,491,848	c3) Porción a Corto Plazo de Arrendamiento Financiero	0	0
c2) Anticipo a Proveedores por Adquisición de Bienes Inmuebles y Muebles a Corto Plazo	0	0	d. Títulos y Valores a Corto Plazo	0	0
c3) Anticipo a Proveedores por Adquisición de Bienes Intangibles a Corto Plazo	0	0	e. Pasivos Diferidos a Corto Plazo (e=e1+e2+e3)	0	0
c4) Anticipo a Contratistas por Obras Públicas a Corto Plazo	3,835,626	9,378,586	e1) Ingresos Cobrados por Adelantado a Corto Plazo	0	0
c5) Otros Derechos a Recibir Bienes o Servicios a Corto Plazo	0	0	e2) Intereses Cobrados por Adelantado a Corto Plazo	0	0
d. Inventarios (d=d1+d2+d3+d4+d5)	2,515,242	2,515,242	e3) Otros Pasivos Diferidos a Corto Plazo	0	0
d1) Inventario de Mercancías para Venta	0	0	f. Fondos y Bienes de Terceros en Garantía y/o Administración a Corto Plazo (f=f1+f2+f3+f4+f5+f6)	118,096,852	118,096,852
d2) Inventario de Mercancías Terminadas	0	0	f1) Fondos en Garantía a Corto Plazo	0	0
d3) Inventario de Mercancías en Proceso de Elaboración	0	0	f2) Fondos en Administración a Corto Plazo	118,096,852	118,096,852
d4) Inventario de Materias Primas, Materiales y Suministros para Producción	0	0	f3) Fondos Contingentes a Corto Plazo	0	0
d5) Bienes en Tránsito	2,515,242	2,515,242	f4) Fondos de Fideicomisos, Mandatos y Contratos Análogos a Corto Plazo	0	0
e. Almacenes	5,741,235	27,444,124	f5) Otros Fondos de Terceros en Garantía y/o Administración a Corto Plazo	0	0
f. Estimación por Pérdida o Deterioro de Activos Circulantes (f=f1+f2)	0	0	f6) Valores y Bienes en Garantía a Corto Plazo	0	0
f1) Estimaciones para Cuentas Incobrables por Derechos a Recibir Efectivo o Equivalentes	0	0	g. Provisiones a Corto Plazo (g=g1+g2+g3)	0	0
f2) Estimación por Deterioro de Inventarios	0	0	g1) Provisión para Demandas y Juicios a Corto Plazo	0	0
g. Otros Activos Circulantes (g=g1+g2+g3+g4)	216,116,333	203,604,131	g2) Provisión para Contingencias a Corto Plazo	0	0
g1) Valores en Garantía	94,322,319	85,212,704	g3) Otras Provisiones a Corto Plazo	0	0
g2) Bienes en Garantía (excluye depósitos de fondos)	0	0	h. Otros Pasivos a Corto Plazo (h=h1+h2+h3)	93,861,450	90,610,116

UNIVERSIDAD AUTÓNOMA DE NUEVO LEÓN

Formato 1


Universidad Autónoma de Nuevo León Estado de Situación Financiera Detallado - LDF Al 30 de septiembre de 2023 y al 31 de diciembre de 2022 (PESOS)					
Concepto	Al 30 de septiembre de 2023	Al 31 de diciembre de 2022	Concepto	Al 30 de septiembre de 2023	Al 31 de diciembre de 2022
g3) Bienes Derivados de Embargos, Decomisos, Aseguramientos y Dación en Pago	0	0	h1) Ingresos por Clasificar	93,861,450	90,610,116
g4) Adquisición con Fondos de Terceros	121,794,014	118,391,427	h2) Recaudación por Participar	0	0
<b>IA. Total de Activos Circulantes (IA = a + b + c + d + e + f + g)</b>	<b>5,062,424,336</b>	<b>3,762,335,218</b>	h3) Otros Pasivos Circulantes	0	0
<b>Activo No Circulante</b>			<b>IIA. Total de Pasivos Circulantes (IIA = a + b + c + d + e + f + g + h)</b>	<b>781,925,040</b>	<b>973,272,129</b>
a. Inversiones Financieras a Largo Plazo	100,947	100,947	<b>Pasivo No Circulante</b>		
b. Derechos a Recibir Efectivo o Equivalentes a Largo Plazo	0	0	a. Cuentas por Pagar a Largo Plazo	0	0
c. Bienes Inmuebles, Infraestructura y Construcciones en Proceso	11,386,511,198	11,283,412,300	b. Documentos por Pagar a Largo Plazo	0	0
d. Bienes Muebles	4,628,329,157	4,558,834,473	c. Deuda Pública a Largo Plazo	1,038,684,757	977,600,000
e. Activos Intangibles	8,601,135	7,877,560	d. Pasivos Diferidos a Largo Plazo	0	0
f. Depreciación, Deterioro y Amortización Acumulada de Bienes	(7,044,044,187)	(6,904,300,861)	e. Fondos y Bienes de Terceros en Garantía y/o en Administración a Largo Plazo	0	0
g. Activos Diferidos	0	0	f. Provisiones a Largo Plazo	0	0
h. Estimación por Pérdida o Deterioro de Activos no Circulantes	0	0	<b>IIB. Total de Pasivos No Circulantes (IIB = a + b + c + d + e + f)</b>	<b>1,038,684,757</b>	<b>977,600,000</b>
i. Otros Activos no Circulantes	0	0	<b>II. Total del Pasivo (II = IIA + IIB)</b>	<b>1,820,609,796</b>	<b>1,950,872,129</b>
<b>IB. Total de Activos No Circulantes (IB = a + b + c + d + e + f + g + h + i)</b>	<b>8,979,498,249</b>	<b>8,945,924,418</b>	<b>HACIENDA PÚBLICA/PATRIMONIO</b>		
<b>I. Total del Activo (I = IA + IB)</b>	<b>14,041,922,585</b>	<b>12,708,259,636</b>	<b>IIIA. Hacienda Pública/Patrimonio Contribuido (IIIA = a + b + c)</b>	<b>400,726,691</b>	<b>319,854,228</b>
			a. Aportaciones	0	0
			b. Donaciones de Capital	0	0
			c. Actualización de la Hacienda Pública/Patrimonio	400,726,691	319,854,228
			<b>IIIB. Hacienda Pública/Patrimonio Generado (IIIB = a + b + c + d + e)</b>	<b>11,820,586,098</b>	<b>10,437,533,280</b>

Formato 1

Universidad Autónoma de Nuevo León Estado de Situación Financiera Detallado - LDF Al 30 de septiembre de 2023 y al 31 de diciembre de 2022 (PESOS)					
Concepto	Al 30 de septiembre de 2023	Al 31 de diciembre de 2022	Concepto	Al 30 de septiembre de 2023	Al 31 de diciembre de 2022
			a. Resultados del Ejercicio (Ahorro/ Desahorro)	1,422,491,573	1,234,538,425
			b. Resultados de Ejercicios Anteriores	11,340,161,373	10,128,805,297
			c. Revalúos	4,458,394,603	4,458,394,603
			d. Reservas	0	0
			e. Rectificaciones de Resultados de Ejercicios Anteriores	(5,400,461,452)	(5,384,205,045)
			IIIC. Exceso o Insuficiencia en la Actualización de la Hacienda Pública/Patrimonio (IIIC=a+b)	0	0
			a. Resultado por Posición Monetaria	0	0
			b. Resultado por Tenencia de Activos no Monetarios	0	0
			<b>III. Total Hacienda Pública/Patrimonio (III = IIIA + IIIB + IIIC)</b>	<b>12,221,312,789</b>	<b>10,757,387,508</b>
			<b>IV. Total del Pasivo y Hacienda Pública/Patrimonio (IV = II + III)</b>	<b>14,041,922,585</b>	<b>12,708,259,636</b>

Fecha de elaboración: 23 de octubre 2023

  
 M.G.A.P. CECY ABIGAIL GARCIA CATALINO  
 COORDINADORA DE ARMONIZACIÓN CONTABLE

  
 M.C. HOMERO H. TAMEZ GARZA  
 TESORERO GENERAL

# UNIVERSIDAD AUTÓNOMA DE NUEVO LEÓN

Formato 2 Informe Analítico de la Deuda Pública y Otros Pasivos - LDF


UNIVERSIDAD AUTÓNOMA DE NUEVO LEÓN Informe Analítico de la Deuda Pública y Otros Pasivos - LDF Del 1 de Julio 2023 a 30 de Septiembre 2023 (PESOS)							
Denominación de la Deuda Pública y Otros Pasivos (c)	Saldo al 30 de Junio de 2023 (d)	Disposiciones del Periodo (e)	Amortizaciones del Periodo (f)	Revaluaciones, Reclasificaciones y Otros Ajustes (g)	Saldo Final del Periodo (h) h=d+e-f+g	Pago de Intereses del Periodo (i)	Pago de Comisiones y demás costos asociados durante el Periodo (j)
<b>1. Deuda Pública (1=A+B)</b>	1,051,600,000	0	1,711,566	0	1,049,888,434	32,875,170	0
A. Corto Plazo (A=a1+a2+a3)	0	0	0	0	0	0	0
a1) Instituciones de Crédito	0	0	0	0	0	0	0
a2) Títulos y Valores	0	0	0	0	0	0	0
a3) Arrendamientos Financieros	0	0	0	0	0	0	0
B. Largo Plazo (B=b1+b2+b3)	1,051,600,000	0	1,711,566	0	1,049,888,434	32,875,170	0
b1) Instituciones de Crédito	1,051,600,000	0	1,711,566	0	1,049,888,434	32,875,170	0
b2) Títulos y Valores	0	0	0	0	0	0	0
b3) Arrendamientos Financieros	0	0	0	0	0	0	0
<b>2. Otros Pasivos</b>							
<b>3. Total de la Deuda Pública y Otros Pasivos (3=1+2)</b>	1,051,600,000	0	1,711,566	0	1,049,888,434	32,875,170	0
<b>4. Deuda Contingente <sup>1</sup> (Informativo)</b>							
A. Deuda Contingente 1	0	0	0	0	0	0	0
B. Deuda Contingente 2	0	0	0	0	0	0	0
C. Deuda Contingente XX	0	0	0	0	0	0	0
<b>5. Valor de Instrumentos Bono Cupón Cero <sup>2</sup> (Informativo)</b>							
A. Instrumento Bono Cupón Cero 1	0	0	0	0	0	0	0
B. Instrumento Bono Cupón Cero 2	0	0	0	0	0	0	0
C. Instrumento Bono Cupón Cero XX	0	0	0	0	0	0	0

<sup>1</sup> Se refiere a cualquier Financiamiento sin fuente o garantía de pago definida, que sea asumida de manera solidaria o subsidiaria por las Entidades Federativas con sus Municipios, organismos descentralizados y empresas de participación estatal mayoritaria y fideicomisos, locales o municipales, y por los Municipios con sus respectivos organismos descentralizados y empresas de participación municipal mayoritaria.

<sup>2</sup> Se refiere al valor del Bono Cupón Cero que respalda el pago de los créditos asociados al mismo (Activo).

Obligaciones a Corto Plazo (k)	Monto Contratado (l)	Plazo Pactado (m)	Tasa de Interés (n)	Comisiones y Costos Relacionados (o)	Tasa Efectiva (p)
<b>6. Obligaciones a Corto Plazo (Informativo)</b>					
A. Crédito 1	0	0	0	0	0
B. Crédito 2	0	0	0	0	0
C. Crédito XX	0	0	0	0	0

  
C.P. CARLOS ANTONIO OROZCO PEREZ  
DIRECTOR DE EGRESOS

  
C.P. HOMER H. TAMEZ GARZA  
TESORERO GENERAL DE LA UANL

Formato 3 Informe Analítico de Obligaciones Diferentes de Financiamientos - LDF

ORGANISMO, Gobierno del Estado de Nuevo León (a)  
Informe Analítico de Obligaciones Diferentes de Financiamientos – LDF  
Del 1 de Julio 2023 a 30 de Septiembre 2023  
(PESOS)

Denominación de las Obligaciones Diferentes de Financiamiento (c)	Fecha del Contrato (d)	Fecha de inicio de operación del proyecto (e)	Fecha de vencimiento (f)	Monto de la inversión pactado (g)	Plazo pactado (h)	Monto promedio mensual del pago de la contraprestación (i)	Monto promedio mensual del pago de la contraprestación correspondiente al pago de inversión (j)	Monto pagado de la inversión al 30 de septiembre de 2023 (k)	Monto pagado de la inversión actualizado al 30 de septiembre de 2023 (l)	Saldo pendiente por pagar de la inversión al 30 de septiembre de 2023 (m = g - l)
<b>A. Asociaciones Público Privadas (APP's) (A=a+b+c+d)</b>				NA		NA	NA	NA	NA	NA
a) APP 1	NA	NA	NA	NA	NA	NA	NA	NA	NA	NA
b) APP 2	NA	NA	NA	NA	NA	NA	NA	NA	NA	NA
c) APP 3	NA	NA	NA	NA	NA	NA	NA	NA	NA	NA
d) APP XX	NA	NA	NA	NA	NA	NA	NA	NA	NA	NA
<b>B. Otros Instrumentos (B=a+b+c+d)</b>				NA		NA	NA	NA	NA	NA
a) Otro Instrumento 1	NA	NA	NA	NA	NA	NA	NA	NA	NA	NA
b) Otro Instrumento 2	NA	NA	NA	NA	NA	NA	NA	NA	NA	NA
c) Otro Instrumento 3	NA	NA	NA	NA	NA	NA	NA	NA	NA	NA
d) Otro Instrumento XX	NA	NA	NA	NA	NA	NA	NA	NA	NA	NA
<b>C. Total de Obligaciones Diferentes de Financiamiento (C=A+B)</b>				NA		NA	NA	NA	NA	NA

C.P. CARLOS ANTONIO OROZCO PEREZ  
DIRECTOR DE EGRESOS

C.P. HOMERO H. RAMÍREZ GARZA  
TESORERO GENERAL DE LA UANL

UNIVERSIDAD AUTÓNOMA DE NUEVO LEÓN

Formato 4

Universidad Autónoma de Nuevo León Balance Presupuestario - LDF Del 1 de enero al 30 de Septiembre de 2023 (PESOS)
---

Concepto (c)	Estimado/ Aprobado	Devengado	Recaudado/ Pagado
<b>A. Ingresos Totales (A = A1+A2+A3)</b>	<b>10,206,690,484</b>	<b>8,393,678,379</b>	<b>8,381,546,769</b>
A1. Ingresos de Libre Disposición	1,478,602,526	1,063,405,141	1,051,273,531
A2. Transferencias Federales Etiquetadas	8,728,087,958	7,330,273,238	7,330,273,238
A3. Financiamiento Neto	0	0	0
<b>B. Egresos Presupuestarios<sup>1</sup> (B = B1+B2)</b>	<b>10,105,690,484</b>	<b>6,917,475,931</b>	<b>6,809,850,568</b>
B1. Gasto No Etiquetado (sin incluir Amortización de la Deuda Pública)	1,377,602,526	1,163,249,106	1,128,300,028
B2. Gasto Etiquetado (sin incluir Amortización de la Deuda Pública)	8,728,087,958	5,754,226,824	5,681,550,540
<b>C. Remanentes del Ejercicio Anterior ( C = C1 + C2 )</b>	<b>0</b>	<b>95,393,988</b>	<b>95,393,988</b>
C1. Remanentes de Ingresos de Libre Disposición aplicados en el periodo		45,682,660	45,682,660
C2. Remanentes de Transferencias Federales Etiquetadas aplicados en el periodo		49,711,328	49,711,328
<b>I. Balance Presupuestario (I = A – B + C)</b>	<b>101,000,000</b>	<b>1,571,596,437</b>	<b>1,667,090,190</b>
<b>II. Balance Presupuestario sin Financiamiento Neto (II = I - A3)</b>	<b>101,000,000</b>	<b>1,571,596,437</b>	<b>1,667,090,190</b>
<b>III. Balance Presupuestario sin Financiamiento Neto y sin Remanentes del Ejercicio Anterior (III= II - C)</b>	<b>101,000,000</b>	<b>1,476,202,448</b>	<b>1,571,696,202</b>


Concepto	Aprobado	Devengado	Pagado
<b>E. Intereses, Comisiones y Gastos de la Deuda (E = E1+E2)</b>	<b>81,841,445</b>	<b>100,615,995</b>	<b>100,615,995</b>
E1. Intereses, Comisiones y Gastos de la Deuda con Gasto No Etiquetado	81,841,445	100,615,995	100,615,995
E2. Intereses, Comisiones y Gastos de la Deuda con Gasto Etiquetado	0	0	0
<b>IV. Balance Primario (IV = III + E)</b>	<b>182,841,445</b>	<b>1,576,818,443</b>	<b>1,672,312,196</b>

Concepto	Estimado/ Aprobado	Devengado	Recaudado/ Pagado
<b>F. Financiamiento (F = F1 + F2)</b>	0	0	0
F1. Financiamiento con Fuente de Pago de Ingresos de Libre Disposición	0	0	0
F2. Financiamiento con Fuente de Pago de Transferencias Federales Etiquetadas	0	0	0
<b>G. Amortización de la Deuda (G = G1 + G2)</b>	101,000,000	39,711,566	39,711,566
G1. Amortización de la Deuda Pública con Gasto No Etiquetado	101,000,000	39,711,566	39,711,566
G2. Amortización de la Deuda Pública con Gasto Etiquetado	0	0	0
<b>A3. Financiamiento Neto (A3 = F - G )</b>	-101,000,000	-39,711,566	-39,711,566


Concepto	Estimado/ Aprobado	Devengado	Recaudado/ Pagado
A1. Ingresos de Libre Disposición	1,478,602,526	1,063,405,141	1,051,273,531
A3.1 Financiamiento Neto con Fuente de Pago de Ingresos de Libre Disposición (A3.1 = F1 - G1)	-101,000,000	-39,711,566	-39,711,566
F1. Financiamiento con Fuente de Pago de Ingresos de Libre Disposición	0	0	0
G1. Amortización de la Deuda Pública con Gasto No Etiquetado	101,000,000	39,711,566	39,711,566
B1. Gasto No Etiquetado (sin incluir Amortización de la Deuda Pública)	1,377,602,526	1,163,249,106	1,128,300,028
C1. Remanentes de Ingresos de Libre Disposición aplicados en el periodo		45,682,660	45,682,660
<b>V. Balance Presupuestario de Recursos Disponibles (V = A1 + A3.1 - B 1 + C1)</b>	0	-93,872,871	-71,055,403
<b>VI. Balance Presupuestario de Recursos Disponibles sin Financiamiento Neto (VI = V - A3.1)</b>	101,000,000	-54,161,305	-31,343,836

Concepto	Estimado/ Aprobado	Devengado	Recaudado/ Pagado
A2. Transferencias Federales Etiquetadas	8,728,087,958	7,330,273,238	7,330,273,238
A3.2 Financiamiento Neto con Fuente de Pago de Transferencias Federales Etiquetadas (A3.2 = F2 – G2)	0	0	0
F2. Financiamiento con Fuente de Pago de Transferencias Federales Etiquetadas	0	0	0
G2. Amortización de la Deuda Pública con Gasto Etiquetado	0	0	0
B2. Gasto Etiquetado (sin incluir Amortización de la Deuda Pública)	8,728,087,958	5,754,226,824	5,681,550,540
C2. Remanentes de Transferencias Federales Etiquetadas aplicados en el periodo		49,711,328	49,711,328
<b>VII. Balance Presupuestario de Recursos Etiquetados (VII = A2 + A3.2 – B2 + C2)</b>	<b>0</b>	<b>1,625,757,742</b>	<b>1,698,434,026</b>
<b>VIII. Balance Presupuestario de Recursos Etiquetados sin Financiamiento Neto (VIII = VII – A3.2)</b>	<b>0</b>	<b>1,625,757,742</b>	<b>1,698,434,026</b>

Fecha de elaboración: 27 de Octubre del 2023



C.P. MARÍA DEL SOCÓBRO GARCÍA CASTILLO  
DIRECTORA DE CONTROL PRESUPUESTAL



C.P. HOMERO HORACIO TAMEZ GARZA  
TESORERO GENERAL

**Formato 5**

Universidad Autónoma de Nuevo León Estado Analítico de Ingresos Detallado - LDF Del 1 de enero al 30 de Septiembre de 2023 (PESOS)						
Concepto (c)	Ingreso					Diferencia (e)
	Estimado (d)	Ampliaciones/ (Reducciones)	Modificado	Devengado	Recaudado	
<b>Ingresos de Libre Disposición</b>						
A. Impuestos	0	0	0	0	0	0
B. Cuotas y Aportaciones de Seguridad Social	0	0	0	0	0	0
C. Contribuciones de Mejoras	0	0	0	0	0	0
D. Derechos	0	0	0	0	0	0
E. Productos	168,219,666	102471877.5	270,691,544	245,654,525	245,654,525	77,434,859
F. Aprovechamientos	0	0	0	0	0	0
G. Ingresos por Ventas de Bienes y Servicios	1,389,755,320	28,798,775	1,418,554,095	943,921,356	931,789,747	-457,965,573
H. Participaciones (H=h1+h2+h3+h4+h5+h6+h7+h8+h9+h10+h11)	0	0	0	0	0	0
h1) Fondo General de Participaciones	0	0	0	0	0	0
h2) Fondo de Fomento Municipal	0	0	0	0	0	0
h3) Fondo de Fiscalización y Recaudación	0	0	0	0	0	0
h4) Fondo de Compensación	0	0	0	0	0	0
h5) Fondo de Extracción de Hidrocarburos	0	0	0	0	0	0
h6) Impuesto Especial Sobre Producción y Servicios	0	0	0	0	0	0
h7) 0.136% de la Recaudación Federal Participable	0	0	0	0	0	0
h8) 3.17% Sobre Extracción de Petróleo	0	0	0	0	0	0
h9) Gasolinas y Diésel	0	0	0	0	0	0
h10) Fondo del Impuesto Sobre la Renta	0	0	0	0	0	0
h11) Fondo de Estabilización de los Ingresos de las Entidades Federativas	0	0	0	0	0	0


UNIVERSIDAD AUTÓNOMA DE NUEVO LEÓN

I. Incentivos Derivados de la Colaboración Fiscal (I=i1+i2+i3+i4+i5)	0	0	0	0	0	0
i1) Tenencia o Uso de Vehículos	0	0	0	0	0	0
i2) Fondo de Compensación ISAN	0	0	0	0	0	0
i3) Impuesto Sobre Automóviles Nuevos	0	0	0	0	0	0
i4) Fondo de Compensación de Repecos-Intermedios	0	0	0	0	0	0
i5) Otros Incentivos Económicos	0	0	0	0	0	0
J. Transferencias	0	0	0	0	0	0
K. Convenios	0	0	0	0	0	0
k1) Otros Convenios y Subsidios	0	0	0	0	0	0
L. Otros Ingresos de Libre Disposición (L=l1+l2)	0	0	0	0	0	0
l1) Participaciones en Ingresos Locales	0	0	0	0	0	0
l2) Otros Ingresos de Libre Disposición	0	0	0	0	0	0
<b>I. Total de Ingresos de Libre Disposición (I=A+B+C+D+E+F+G+H+I+J+K+L)</b>	<b>1,557,974,986</b>	<b>131,270,653</b>	<b>1,689,245,639</b>	<b>1,189,575,881</b>	<b>1,177,444,272</b>	<b>-380,530,714</b>
<b>Ingresos Excedentes de Ingresos de Libre Disposición</b>						
<b>Transferencias Federales Etiquetadas</b>						
A. Aportaciones (A=a1+a2+a3+a4+a5+a6+a7+a8)	58,458,398	10,348,580	68,806,978	46,905,753	46,905,753	-11,552,645
a1) Fondo de Aportaciones para la Nómina Educativa y Gasto Operativo	0	0	0	0	0	0
a2) Fondo de Aportaciones para los Servicios de Salud	0	0	0	0	0	0
a3) Fondo de Aportaciones para la Infraestructura Social	0	0	0	0	0	0
a4) Fondo de Aportaciones para el Fortalecimiento de los Municipios y de las Demarcaciones Territoriales del Distrito Federal	0	0	0	0	0	0
a5) Fondo de Aportaciones Múltiples	58,458,398	10,348,580	68,806,978	46,905,753	46,905,753	-11,552,645
a6) Fondo de Aportaciones para la Educación Tecnológica y de Adultos	0	0	0	0	0	0
a7) Fondo de Aportaciones para la Seguridad Pública de los Estados y del Distrito Federal	0	0	0	0	0	0
a8) Fondo de Aportaciones para el Fortalecimiento de las Entidades Federativas	0	0	0	0	0	0

B. Convenios (B=b1+b2+b3+b4)	0	150,578,790	150,578,790	100,578,790	100,578,790	100,578,790
b1) Convenios de Protección Social en Salud	0	0	0	0	0	0
b2) Convenios de Descentralización	0	0	0	0	0	0
b3) Convenios de Reasignación	0	0	0	0	0	0
b4) Otros Convenios y Subsidios	0	150,578,790	150,578,790	100,578,790	100,578,790	100,578,790
C. Fondos Distintos de Aportaciones (C=c1+c2)	0	0	0	0	0	0
c1) Fondo para Entidades Federativas y Municipios Productores de Hidrocarburos	0	0	0	0	0	0
c2) Fondo Minero	0	0	0	0	0	0
D. Transferencias, Subsidios y Subvenciones, y Pensiones y Jubilaciones	8,590,257,100	325,494,446	8,915,751,546	7,056,617,954	7,056,617,954	-1,533,639,146
E. Otras Transferencias Federales Etiquetadas	0	0	0	0	0	0
<b>II. Total de Transferencias Federales Etiquetadas (II = A + B + C + D + E)</b>	<b>8,648,715,498</b>	<b>486,421,816</b>	<b>9,135,137,314</b>	<b>7,204,102,497</b>	<b>7,204,102,497</b>	<b>-1,444,613,001</b>
<b>III. Ingresos Derivados de Financiamientos (III = A)</b>	<b>0</b>	<b>0</b>	<b>0</b>	<b>0</b>	<b>0</b>	<b>0</b>
A. Ingresos Derivados de Financiamientos	0	0	0	0	0	0
<b>IV. Total de Ingresos (IV = I + II + III)</b>	<b>10,206,690,484</b>	<b>617,692,469</b>	<b>10,824,382,953</b>	<b>8,393,678,379</b>	<b>8,381,546,769</b>	<b>-1,825,143,715</b>
<b>Datos Informativos</b>						
1. Ingresos Derivados de Financiamientos con Fuente de Pago de Ingresos de Libre Disposición	0	0	0	0	0	0
2. Ingresos Derivados de Financiamientos con Fuente de Pago de Transferencias Federales Etiquetadas	0	0	0	0	0	0
<b>3. Ingresos Derivados de Financiamientos (3 = 1 + 2)</b>	<b>0</b>	<b>0</b>	<b>0</b>	<b>0</b>	<b>0</b>	<b>0</b>

Fecha de elaboración: 27 de Octubre del 2023

  
C.P. MARÍA DEL SOCORRO GARCÍA CASTILLO  
DIRECTORA DE CONTROL PRESUPUESTAL

  
C.P. HOMERO HORACIO TAMEZ GARZA  
TESORERO GENERAL

UNIVERSIDAD AUTÓNOMA DE NUEVO LEÓN

Formato 6 a)

Universidad Autónoma de Nuevo León Estado Analítico del Ejercicio del Presupuesto de Egresos Detallado - LDF Clasificación por Objeto del Gasto (Capítulo y Concepto) Del 1 de enero al 30 de Septiembre de 2023 (PESOS)						
Concepto	Egresos					Subejercicio
	Aprobado	Ampliaciones/ (Reducciones)	Modificado	Devengado	Pagado	
<b>I. Gasto No Etiquetado (I=A+B+C+D+E+F+G+H+I)</b>	<b>1,478,602,526</b>	<b>392,593,933</b>	<b>1,871,196,459</b>	<b>1,202,960,672</b>	<b>1,168,011,594</b>	<b>668,235,787</b>
<b>A. Servicios Personales</b>	<b>235,309,952</b>	<b>3,778,405</b>	<b>239,088,357</b>	<b>151,275,961</b>	<b>149,258,445</b>	<b>87,812,396</b>
a1) Remuneraciones al Personal de Carácter Permanente	3,160,791	64,756	3,225,547	2,472,148	2,453,375	753,399
a2) Remuneraciones al Personal de Carácter Transitorio	0	0	0	0	0	0
a3) Remuneraciones Adicionales y Especiales	42,546,592	4,638,851	47,185,443	24,100,598	22,775,642	23,084,845
a4) Seguridad Social	74,524,426	0	74,524,426	62,883,120	62,883,120	11,641,306
a5) Otras Prestaciones Sociales y Económicas	115,078,143	-925,203	114,152,940	61,820,095	61,146,308	52,332,845
a6) Previsiones	0	0	0	0	0	0
a7) Pago de Estímulos a Servidores Públicos	0	0	0	0	0	0
<b>B. Materiales y Suministros</b>	<b>193,012,500</b>	<b>-104,260,834</b>	<b>88,751,666</b>	<b>77,794,964</b>	<b>77,300,763</b>	<b>10,956,702</b>
b1) Materiales de Administración, Emisión de Documentos y Artículos Oficiales	174,745,932	-101,331,235	73,414,697	68,143,357	68,140,922	5,271,340
b2) Alimentos y Utensilios	17,467,376	-6,043,727	11,423,649	6,377,207	5,952,141	5,046,442
b3) Materias Primas y Materiales de Producción y Comercialización	0	0	0	0	0	0
b4) Materiales y Artículos de Construcción y de Reparación	0	2,422,122	2,422,122	2,417,540	2,417,540	4,582
b5) Productos Químicos, Farmacéuticos y de Laboratorio	0	298,266	298,266	256,663	256,663	41,603
b6) Combustibles, Lubricantes y Aditivos	779,915	-133,462	646,453	414,959	352,959	231,494
b7) Vestuario, Blancos, Prendas de Protección y Artículos Deportivos	0	2,900	2,900	0	0	2,900
b8) Materiales y Suministros Para Seguridad	0	0	0	0	0	0
b9) Herramientas, Refacciones y Accesorios Menores	19,277	524,302	543,579	185,239	180,539	358,340

C. Servicios Generales	<b>379,185,736</b>	<b>407,190,470</b>	<b>786,376,206</b>	<b>575,228,029</b>	<b>552,463,414</b>	<b>211,148,177</b>
c1) Servicios Básicos	308,328	974,217	1,282,545	1,045,160	1,045,160	237,385
c2) Servicios de Arrendamiento	663,734	3,394,575	4,058,309	3,489,255	3,489,054	559,053
c3) Servicios Profesionales, Científicos, Técnicos y Otros Servicios	88,269,007	252,938,268	341,207,275	321,400,372	321,156,772	19,806,903
c4) Servicios Financieros, Bancarios y	4,403,851	526,300	4,930,151	4,213,793	4,213,793	716,357
c5) Servicios de Instalación, Reparación, Mantenimiento y Conservación	31,604,177	-11,563,606	20,040,572	6,263,397	6,007,109	13,777,175
c6) Servicios de Comunicación Social y	29,785,973	134,957,484	164,743,457	85,574,887	78,160,581	79,158,570
c7) Servicios de Traslado y Viáticos	1,281,234	6,513,510	7,794,744	4,851,259	4,697,078	2,943,485
c8) Servicios Oficiales	104,070,486	73,907,694	177,978,180	130,118,350	115,422,311	47,859,830
c9) Otros Servicios Generales	118,798,946	-54,457,972	64,340,974	18,271,555	18,271,555	46,059,420
D. Transferencias, Asignaciones, Subsidios y	<b>388,077,941</b>	<b>-63,384,845</b>	<b>324,693,096</b>	<b>158,722,643</b>	<b>157,383,780</b>	<b>165,970,453</b>
d1) Transferencias Internas y Asignaciones al Sector Público	0	0	0	0	0	0
d2) Transferencias al Resto del Sector	0	0	0	0	0	0
d3) Subsidios y Subvenciones	38,870,320	0	38,870,320	2,257,788	2,257,788	36,612,532
d4) Ayudas Sociales	349,207,621	-63,384,845	285,822,776	156,464,855	155,125,992	129,357,921
d5) Pensiones y Jubilaciones	0	0	0	0	0	0
d6) Transferencias a Fideicomisos, Mandatos y Otros Análogos	0	0	0	0	0	0
d7) Transferencias a la Seguridad Social	0	0	0	0	0	0
d8) Donativos	0	0	0	0	0	0
d9) Transferencias al Exterior	0	0	0	0	0	0
E. Bienes Muebles, Inmuebles e Intangibles	<b>52,389,503</b>	<b>30,092,327</b>	<b>82,481,830</b>	<b>45,816,446</b>	<b>38,715,927</b>	<b>36,655,384</b>
e1) Mobiliario y Equipo de Administración	42,635,391	2,438,236	45,073,627	23,161,461	21,546,580	21,912,165
e2) Mobiliario y Equipo Educativo y	0	7,379,705	7,379,705	4,287,034	3,636,999	3,032,671
e3) Equipo e Instrumental Médico y de	0	4,642,565	4,642,565	112,668	45,272	4,529,897
e4) Vehículos y Equipo de Transporte	0	8,970,770	8,970,770	7,256,326	7,256,326	1,714,443
e5) Equipo de Defensa y Seguridad	0	0	0	0	0	0
e6) Maquinaria, Otros Equipos y	9,754,112	6,646,596	16,400,708	10,991,744	6,223,537	5,408,965
e7) Activos Biológicos	0	0	0	0	0	0
e8) Bienes Inmuebles	0	0	0	0	0	0
e9) Activos Intangibles	0	14,455	14,455	7,212	7,212	7,244

UNIVERSIDAD AUTÓNOMA DE NUEVO LEÓN

F. Inversión Pública (F=f1+f2+f3)	<b>47,785,449</b>	<b>78,268,780</b>	<b>126,054,229</b>	<b>53,795,069</b>	<b>52,561,704</b>	<b>72,259,160</b>
f1) Obra Pública en Bienes de Dominio	0	0	0	0	0	0
f2) Obra Pública en Bienes Propios	47,785,449	78,268,780	126,054,229	53,795,069	52,561,704	72,259,160
f3) Proyectos Productivos y Acciones de	0	0	0	0	0	0
G. Inversiones Financieras y Otras Provisiones	<b>0</b>	<b>0</b>	<b>0</b>	<b>0</b>	<b>0</b>	<b>0</b>
g1) Inversiones Para el Fomento de	0	0	0	0	0	0
Actividades Productivas						
g2) Acciones y Participaciones de Capital	0	0	0	0	0	0
g3) Compra de Títulos y Valores	0	0	0	0	0	0
g4) Concesión de Préstamos	0	0	0	0	0	0
g5) Inversiones en Fideicomisos, Mandatos	0	0	0	0	0	0
y Otros Análogos						
Fideicomiso de Desastres Naturales	0	0	0	0	0	0
g6) Otras Inversiones Financieras	0	0	0	0	0	0
g7) Provisiones para Contingencias y Otras	0	0	0	0	0	0
Erogaciones Especiales						
H. Participaciones y Aportaciones (H=h1+h2+h3)	<b>0</b>	<b>0</b>	<b>0</b>	<b>0</b>	<b>0</b>	<b>0</b>
h1) Participaciones	0	0	0	0	0	0
h2) Aportaciones	0	0	0	0	0	0
h3) Convenios	0	0	0	0	0	0
I. Deuda Pública (I=i1+i2+i3+i4+i5+i6+i7)	<b>182,841,445</b>	<b>40,909,631</b>	<b>223,751,076</b>	<b>140,327,561</b>	<b>140,327,561</b>	<b>83,423,515</b>
i1) Amortización de la Deuda Pública	101,000,000	11,000,000	112,000,000	39,711,566	39,711,566	72,288,434
i2) Intereses de la Deuda Pública	80,091,445	29,909,631	110,001,076	100,615,995	100,615,995	9,385,081
i3) Comisiones de la Deuda Pública	0	0	0	0	0	0
i4) Gastos de la Deuda Pública	1,750,000	0	1,750,000	0	0	1,750,000
i5) Costo por Coberturas	0	0	0	0	0	0
i6) Apoyos Financieros	0	0	0	0	0	0
i7) Adeudos de Ejercicios Fiscales	0	0	0	0	0	0

<b>II. Gasto Etiquetado (II=A+B+C+D+E+F+G+H+I)</b>	<b>8,728,087,958</b>	<b>1,008,665,451</b>	<b>9,736,753,409</b>	<b>5,754,226,824</b>	<b>5,681,550,540</b>	<b>3,982,526,585</b>
A. Servicios Personales	<b>6,738,488,631</b>	<b>175,712,203</b>	<b>6,914,200,834</b>	<b>4,497,765,041</b>	<b>4,487,211,671</b>	<b>2,416,435,793</b>
a1) Remuneraciones al Personal de	2,798,174,374	29,309,173	2,827,483,547	2,083,843,501	2,083,867,001	743,640,046
a2) Remuneraciones al Personal de	0	6,308,840	6,308,840	1,907,600	1,907,600	4,401,240
a3) Remuneraciones Adicionales y	639,423,874	3,419,854	642,843,728	111,577,395	111,308,333	531,256,333
a4) Seguridad Social	687,640,072	16,162,596	703,802,668	526,658,069	526,658,069	177,144,599
a5) Otras Prestaciones Sociales y	2,154,965,271	107,362,452	2,262,327,723	1,440,459,475	1,430,151,668	821,868,247
a6) Previsiones	0	0	0	0	0	0
a7) Pago de Estímulos a Servidores Públicos	458,285,040	13,149,288	471,434,328	333,319,001	333,319,001	138,115,327
B. Materiales y Suministros	<b>262,528,398</b>	<b>190,780,656</b>	<b>453,309,054</b>	<b>218,405,222</b>	<b>195,870,301</b>	<b>234,903,831</b>
b1) Materiales de Administración, Emisión de Documentos y Artículos Oficiales	63,190,655	9,897,725	73,088,380	23,269,996	18,464,841	49,818,383
b2) Alimentos y Utensilios	26,630	246,959	273,589	220,433	176,938	53,156
b3) Materias Primas y Materiales de Producción y Comercialización	0	0	0	0	0	0
b4) Materiales y Artículos de Construcción y	2,863,394	3,036,507	5,899,901	3,551,259	2,890,825	2,348,642
b5) Productos Químicos, Farmacéuticos y de	169,731,932	144,179,618	313,911,550	143,625,069	143,277,171	170,286,481
b6) Combustibles, Lubricantes y Aditivos	11,027,043	1,090,942	12,117,985	9,226,078	8,596,161	2,891,907
b7) Vestuario, Blancos, Prendas de Protección y Artículos Deportivos	11,598,244	29,935,354	41,533,598	35,953,637	20,029,299	5,579,961
b8) Materiales y Suministros Para	0	0	0	0	0	0
b9) Herramientas, Refacciones y Accesorios	4,090,500	2,393,551	6,484,051	2,558,750	2,435,066	3,925,301
C. Servicios Generales	<b>1,623,188,827</b>	<b>588,253,719</b>	<b>2,211,442,546</b>	<b>956,478,715</b>	<b>917,004,109</b>	<b>1,254,963,831</b>
c1) Servicios Básicos	421,027,015	-2,006,120	419,020,895	275,917,021	269,906,689	143,103,874
c2) Servicios de Arrendamiento	133,523,507	21,751,400	155,274,907	78,843,075	74,928,607	76,431,833
c3) Servicios Profesionales, Científicos, Técnicos y Otros Servicios	386,764,005	56,531,257	443,295,262	249,750,963	239,177,438	193,544,298
c4) Servicios Financieros, Bancarios y	39,955,364	-1,068,333	38,887,031	26,601,787	20,717,534	12,285,243
c5) Servicios de Instalación, Reparación, Mantenimiento y Conservación	219,140,833	48,456,036	267,596,869	59,140,443	52,545,157	208,456,426
c6) Servicios de Comunicación Social y	72,494,088	50,273,021	122,767,109	101,564,566	95,850,369	21,202,543
c7) Servicios de Traslado y Viáticos	12,301,272	633,822	12,935,094	3,097,603	2,990,432	9,837,491
c8) Servicios Oficiales	139,409,621	61,377,466	200,787,087	79,012,630	78,343,919	121,774,457
c9) Otros Servicios Generales	198,573,122	352,305,171	550,878,293	82,550,627	82,543,964	468,327,666


UNIVERSIDAD AUTÓNOMA DE NUEVO LEÓN

D. Transferencias, Asignaciones, Subsidios y	<b>43,782,137</b>	<b>-9,885,150</b>	<b>33,896,987</b>	<b>30,492,326</b>	<b>30,378,939</b>	<b>3,404,661</b>
d1) Transferencias Internas y Asignaciones al Sector Público	0	0	0	0	0	0
d2) Transferencias al Resto del Sector	0	0	0	0	0	0
d3) Subsidios y Subvenciones	0	0	0	0	0	0
d4) Ayudas Sociales	43,782,137	-9,885,150	33,896,987	30,492,326	30,378,939	3,404,661
d5) Pensiones y Jubilaciones	0	0	0	0	0	0
d6) Transferencias a Fideicomisos, Mandatos y Otros Análogos	0	0	0	0	0	0
d7) Transferencias a la Seguridad Social	0	0	0	0	0	0
d8) Donativos	0	0	0	0	0	0
d9) Transferencias al Exterior	0	0	0	0	0	0
E. Bienes Muebles, Inmuebles e Intangibles	<b>0</b>	<b>2,174,416</b>	<b>2,174,416</b>	<b>1,781,689</b>	<b>1,781,689</b>	<b>392,726</b>
e1) Mobiliario y Equipo de Administración	0	320,224	320,224	0	0	320,224
e2) Mobiliario y Equipo Educativo y	0	56,589	56,589	0	0	56,589
e3) Equipo e Instrumental Médico y de	0	13,065	13,065	0	0	13,065
e4) Vehículos y Equipo de Transporte	0	0	0	0	0	0
e5) Equipo de Defensa y Seguridad	0	0	0	0	0	0
e6) Maquinaria, Otros Equipos y	0	1,781,689	1,781,689	1,781,689	1,781,689	0
e7) Activos Biológicos	0	0	0	0	0	0
e8) Bienes Inmuebles	0	0	0	0	0	0
e9) Activos Intangibles	0	2,848	2,848	0	0	2,848
F. Inversión Pública (F=f1+f2+f3)	<b>60,099,965</b>	<b>61,629,607</b>	<b>121,729,572</b>	<b>49,303,829</b>	<b>49,303,829</b>	<b>72,425,743</b>
f1) Obra Pública en Bienes de Dominio Público	0	0	0	0	0	0
f2) Obra Pública en Bienes Propios	60,099,965	61,629,607	121,729,572	49,303,829	49,303,829	72,425,743
f3) Proyectos Productivos y Acciones de Fomento	0	0	0	0	0	0
G. Inversiones Financieras y Otras Provisiones	<b>0</b>	<b>0</b>	<b>0</b>	<b>0</b>	<b>0</b>	<b>0</b>
g1) Inversiones Para el Fomento de Actividades Productivas	0	0	0	0	0	0
g2) Acciones y Participaciones de Capital	0	0	0	0	0	0
g3) Compra de Títulos y Valores	0	0	0	0	0	0
g4) Concesión de Préstamos	0	0	0	0	0	0
g5) Inversiones en Fideicomisos, Mandatos y Otros Análogos	0	0	0	0	0	0
Fideicomiso de Desastres Naturales (Informativo)	0	0	0	0	0	0
g6) Otras Inversiones Financieras	0	0	0	0	0	0
g7) Provisiones para Contingencias y Otras Erogaciones Especiales	0	0	0	0	0	0

H. Participaciones y Aportaciones (H=h1+h2+h3)	0	0	0	0	0	0
h1) Participaciones	0	0	0	0	0	0
h2) Aportaciones	0	0	0	0	0	0
h3) Convenios	0	0	0	0	0	0
I. Deuda Pública (I=i1+i2+i3+i4+i5+i6+i7)	0	0	0	0	0	0
i1) Amortización de la Deuda Pública	0	0	0	0	0	0
i2) Intereses de la Deuda Pública	0	0	0	0	0	0
i3) Comisiones de la Deuda Pública	0	0	0	0	0	0
i4) Gastos de la Deuda Pública	0	0	0	0	0	0
i5) Costo por Coberturas	0	0	0	0	0	0
i6) Apoyos Financieros	0	0	0	0	0	0
i7) Adeudos de Ejercicios Fiscales Anteriores (ADEFAS)	0	0	0	0	0	0
<b>III. Total de Egresos (III = I + II)</b>	<b>10,206,690,484</b>	<b>1,401,259,385</b>	<b>11,607,949,869</b>	<b>6,957,187,497</b>	<b>6,849,562,134</b>	<b>4,650,762,372</b>

Fecha de elaboración: 27 de Octubre del 2023

  
C.P. MARÍA DEL SOCORRO GARCÍA CASTILLO  
DIRECTORA DE CONTROL PRESUPUESTAL


  
C.P. HOMERO HORACIO TAMEZ GARZA  
TESORERO GENERAL


UNIVERSIDAD AUTÓNOMA DE NUEVO LEÓN

Formato 6 b)

Universidad Autónoma de Nuevo León Estado Analítico del Ejercicio del Presupuesto de Egresos Detallado - LDF Clasificación Administrativa Del 1 de enero al 30 de Septiembre de 2023 (PESOS)						
Concepto	Egresos					Subejercicio
	Aprobado	Ampliaciones/ (Reducciones)	Modificado	Devengado	Pagado	
<b>I. Gasto No Etiquetado</b>	<b>1,478,602,526</b>	<b>392,593,933</b>	<b>1,871,196,459</b>	<b>1,202,960,672</b>	<b>1,168,011,594</b>	<b>668,235,787</b>
Universidad Autónoma de Nuevo León	1,478,602,526	392,593,933	1,871,196,459	1,202,960,672	1,168,011,594	668,235,787
<b>II. Gasto Etiquetado</b>	<b>8,728,087,958</b>	<b>1,008,665,451</b>	<b>9,736,753,409</b>	<b>5,754,226,824</b>	<b>5,681,550,540</b>	<b>3,982,526,585</b>
Universidad Autónoma de Nuevo León	8,728,087,958	1,008,665,451	9,736,753,409	5,754,226,824	5,681,550,540	3,982,526,585
<b>III. Total de Egresos (III = I + II)</b>	<b>10,206,690,484</b>	<b>1,401,259,385</b>	<b>11,607,949,869</b>	<b>6,957,187,497</b>	<b>6,849,562,134</b>	<b>4,650,762,372</b>

Fecha de elaboración: 27 de Octubre del 2023

  
 C.P. MARÍA DEL SOCORRO GARCÍA CASTILLO  
 DIRECTORA DE CONTROL PRESUPUESTAL

  
 C.P. HOMERO HORACIO TAMEZ GARZA  
 TESORERO GENERAL

Formato 6 c)

Universidad Autónoma de Nuevo León Estado Analítico del Ejercicio del Presupuesto de Egresos Detallado - LDF Clasificación Funcional (Finalidad y Función) Del 1 de enero al 30 de Septiembre de 2023 (PESOS)						
Concepto	Egresos					Subejercicio
	Aprobado	Ampliaciones/ (Reducciones)	Modificado	Devengado	Pagado	
<b>I. Gasto No Etiquetado (I=A+B+C+D)</b>	<b>1,478,602,526</b>	<b>392,593,933</b>	<b>1,871,196,459</b>	<b>1,202,960,672</b>	<b>1,168,011,594</b>	<b>668,235,787</b>
<b>A. Gobierno (A=a1+a2+a3+a4+a5+a6+a7+a8)</b>	<b>0</b>	<b>0</b>	<b>0</b>	<b>0</b>	<b>0</b>	<b>0</b>
a1) Legislación	0	0	0	0	0	0
a2) Justicia	0	0	0	0	0	0
a3) Coordinación de la Política de Gobierno	0	0	0	0	0	0
a4) Relaciones Exteriores	0	0	0	0	0	0
a5) Asuntos Financieros y Hacendarios	0	0	0	0	0	0
a6) Seguridad Nacional	0	0	0	0	0	0
a7) Asuntos de Orden Público y de Seguridad Interior	0	0	0	0	0	0
a8) Otros Servicios Generales	0	0	0	0	0	0
<b>B. Desarrollo Social (B=b1+b2+b3+b4+b5+b6+b7)</b>	<b>1,461,293,784</b>	<b>375,038,587</b>	<b>1,836,332,371</b>	<b>1,179,934,265</b>	<b>1,144,987,186</b>	<b>656,398,106</b>
b1) Protección Ambiental	0	0	0	0	0	0
b2) Vivienda y Servicios a la Comunidad	0	0	0	0	0	0
b3) Salud	0	0	0	0	0	0
b4) Recreación, Cultura y Otras Manifestaciones Sociales	0	0	0	0	0	0
b5) Educación	1,461,293,784	375,038,587	1,836,332,371	1,179,934,265	1,144,987,186	656,398,106
b6) Protección Social	0	0	0	0	0	0
b7) Otros Asuntos Sociales	0	0	0	0	0	0
<b>C. Desarrollo Económico (C=c1+c2+c3+c4+c5+c6+c7+c8+c9)</b>	<b>17,308,742</b>	<b>17,555,346</b>	<b>34,864,088</b>	<b>23,026,408</b>	<b>23,024,408</b>	<b>11,837,680</b>
c1) Asuntos Económicos, Comerciales y Laborales en General	0	0	0	0	0	0
c2) Agropecuaria, Silvicultura, Pesca y Caza	0	0	0	0	0	0
c3) Combustibles y Energía	0	0	0	0	0	0
c4) Minería, Manufacturas y Construcción	0	0	0	0	0	0
c5) Transporte	0	0	0	0	0	0
c6) Comunicaciones	0	0	0	0	0	0
c7) Turismo	0	0	0	0	0	0
c8) Ciencia, Tecnología e Innovación	17,308,742	17,555,346	34,864,088	23,026,408	23,024,408	11,837,680
c9) Otras Industrias y Otros Asuntos Económicos	0	0	0	0	0	0

<b>D. Otras No Clasificadas en Funciones Anteriores (D=d1+d2+d3+d4)</b>	0	0	0	0	0	0
d1) Transacciones de la Deuda Publica / Costo Financiero de la Deuda	0	0	0	0	0	0
d2) Transferencias, Participaciones y Aportaciones Entre Diferentes Niveles y Ordenes de Gobierno	0	0	0	0	0	0
d3) Saneamiento del Sistema Financiero	0	0	0	0	0	0
d4) Adeudos de Ejercicios Fiscales Anteriores	0	0	0	0	0	0
<b>II. Gasto Etiquetado (II=A+B+C+D)</b>	<b>8,728,087,958</b>	<b>1,008,665,451</b>	<b>9,736,753,409</b>	<b>5,754,226,824</b>	<b>5,681,550,540</b>	<b>3,982,526,585</b>
<b>A. Gobierno (A=a1+a2+a3+a4+a5+a6+a7+a8)</b>	0	0	0	0	0	0
a1) Legislación	0	0	0	0	0	0
a2) Justicia	0	0	0	0	0	0
a3) Coordinación de la Política de Gobierno	0	0	0	0	0	0
a4) Relaciones Exteriores	0	0	0	0	0	0
a5) Asuntos Financieros y Hacendarios	0	0	0	0	0	0
a6) Seguridad Nacional	0	0	0	0	0	0
a7) Asuntos de Orden Público y de Seguridad Interior	0	0	0	0	0	0
a8) Otros Servicios Generales	0	0	0	0	0	0
<b>B. Desarrollo Social (B=b1+b2+b3+b4+b5+b6+b7)</b>	<b>7,909,537,581</b>	<b>965,076,139</b>	<b>8,874,613,720</b>	<b>5,200,135,306</b>	<b>5,129,401,486</b>	<b>3,674,478,414</b>
b1) Protección Ambiental	0	0	0	0	0	0
b2) Vivienda y Servicios a la Comunidad	0	0	0	0	0	0
b3) Salud	0	2,362	2,362	0	0	2,362
b4) Recreación, Cultura y Otras Manifestaciones Sociales	0	0	0	0	0	0
b5) Educación	7,909,537,581	965,073,777	8,874,611,358	5,200,135,306	5,129,401,486	3,674,476,052
b6) Protección Social	0	0	0	0	0	0
b7) Otros Asuntos Sociales	0	0	0	0	0	0

<b>C. Desarrollo Económico (C=c1+c2+c3+c4+c5+c6+c7+c8+c9)</b>	<b>818,550,377</b>	<b>43,589,312</b>	<b>862,139,689</b>	<b>554,091,519</b>	<b>552,149,054</b>	<b>308,048,171</b>
c1) Asuntos Económicos, Comerciales y Laborales en General	0	0	0	0	0	0
c2) Agropecuaria, Silvicultura, Pesca y Caza	0	0	0	0	0	0
c3) Combustibles y Energía	0	0	0	0	0	0
c4) Minería, Manufacturas y Construcción	0	0	0	0	0	0
c5) Transporte	0	0	0	0	0	0
c6) Comunicaciones	0	0	0	0	0	0
c7) Turismo	0	0	0	0	0	0
c8) Ciencia, Tecnología e Innovación	818,550,377	43,589,312	862,139,689	554,091,519	552,149,054	308,048,171
c9) Otras Industrias y Otros Asuntos Económicos	0	0	0	0	0	0
<b>D. Otras No Clasificadas en Funciones Anteriores (D=d1+d2+d3+d4)</b>	<b>0</b>	<b>0</b>	<b>0</b>	<b>0</b>	<b>0</b>	<b>0</b>
d1) Transacciones de la Deuda Publica / Costo Financiero de la Deuda	0	0	0	0	0	0
d2) Transferencias, Participaciones y Aportaciones Entre Diferentes Niveles y Ordenes de Gobierno	0	0	0	0	0	0
d3) Saneamiento del Sistema Financiero	0	0	0	0	0	0
d4) Adeudos de Ejercicios Fiscales Anteriores	0	0	0	0	0	0
<b>III. Total de Egresos (III = I + II)</b>	<b>10,206,690,484</b>	<b>1,401,259,385</b>	<b>11,607,949,869</b>	<b>6,957,187,497</b>	<b>6,849,562,134</b>	<b>4,650,762,372</b>

Fecha de elaboración: 27 de Octubre del 2023



C.P. MARÍA DEL SOCORRO GARCÍA CASTILLO  
DIRECTORA DE CONTROL PRESUPUESTAL



C.P. HOMERO HORACIO TAMEZ GARZA  
TESORERO GENERAL

UNIVERSIDAD AUTÓNOMA DE NUEVO LEÓN

Formato 6 d)

Universidad Autónoma de Nuevo León Estado Analítico del Ejercicio del Presupuesto de Egresos Detallado - LDF Clasificación de Servicios Personales por Categoría Del 1 de enero al 30 de Septiembre de 2023 (PESOS)						
Concepto	Egresos					Subejercicio
	Aprobado	Ampliaciones/ (Reducciones)	Modificado	Devengado	Pagado	
<b>I. Gasto No Etiquetado (I=A+B+C+D+E+F)</b>	<b>235,309,952</b>	<b>3,778,405</b>	<b>239,088,357</b>	<b>151,275,961</b>	<b>149,258,445</b>	<b>87,812,396</b>
A. Personal Administrativo y de Servicio Público	235,309,952	3,778,405	239,088,357	151,275,961	149,258,445	87,812,396
B. Magisterio	0	0	0	0	0	0
C. Servicios de Salud (C=c1+c2)	0	0	0	0	0	0
c1) Personal Administrativo	0	0	0	0	0	0
c2) Personal Médico, Paramédico y afín	0	0	0	0	0	0
D. Seguridad Pública	0	0	0	0	0	0
E. Gastos asociados a la implementación de nuevas leyes federales o reformas a las mismas (E = e1 + e2)	0	0	0	0	0	0
e1) Nombre del Programa o Ley 1	0	0	0	0	0	0
e2) Nombre del Programa o Ley 2	0	0	0	0	0	0
F. Sentencias laborales definitivas	0	0	0	0	0	0
<b>II. Gasto Etiquetado (II=A+B+C+D+E+F)</b>	<b>6,738,488,631</b>	<b>175,712,203</b>	<b>6,914,200,834</b>	<b>4,497,765,041</b>	<b>4,487,211,671</b>	<b>2,416,435,793</b>
A. Personal Administrativo y de Servicio Público	6,738,488,631	175,712,203	6,914,200,834	4,497,765,041	4,487,211,671	2,416,435,793
B. Magisterio	0	0	0	0	0	0
C. Servicios de Salud (C=c1+c2)	0	0	0	0	0	0
c1) Personal Administrativo	0	0	0	0	0	0
c2) Personal Médico, Paramédico y afín	0	0	0	0	0	0
D. Seguridad Pública	0	0	0	0	0	0
E. Gastos asociados a la implementación de nuevas leyes federales o reformas a las mismas (E = e1 + e2)	0	0	0	0	0	0
e1) Nombre del Programa o Ley 1	0	0	0	0	0	0
e2) Nombre del Programa o Ley 2	0	0	0	0	0	0
F. Sentencias laborales definitivas	0	0	0	0	0	0
<b>III. Total del Gasto en Servicios Personales (III = I + II)</b>	<b>6,973,798,583</b>	<b>179,490,608</b>	<b>7,153,289,191</b>	<b>4,649,041,002</b>	<b>4,636,470,116</b>	<b>2,504,248,189</b>

Fecha de elaboración: 27 de Octubre del 2023

  
 C.P. MARÍA DEL SOCORRO GARCÍA CASTILLO  
 DIRECTORA DE CONTROL PRESUPUESTAL

  
 C.P. HOMERO HORACIO TAMEZ GARZA  
 TESORERO GENERAL