



CC. DIPUTADOS QUE INTEGRAN LA LXXVI LEGISLATURA DEL H. CONGRESO DEL ESTADO PRESENTES.-

Mtro. Mario Emilio Gutiérrez Caballero, por medio del presente, en nombre y representación del C. Rector de la Universidad Autónoma de Nuevo León y en mi carácter de Abogado General de la Universidad Autónoma de Nuevo León, con personalidad previamente acreditada, así como en términos del artículo 82 del Estatuto General de la Universidad Autónoma de Nuevo León, ocurro con tal carácter:

A hacer entrega de la documentación relativa al Informe de Avance de Gestión Financiera correspondiente al Tercer Trimestre del año 2021, en cumplimiento a lo establecido en los artículos 2 fracciones VIII, XII primer párrafo, 7 tercer párrafo y 14 de la Ley de Fiscalización Superior del Estado de Nuevo León, reglamentaria de los preceptos 63 fracciones XIII, L; 125 y Título X de la Constitución Política del Estado Libre y Soberano de Nuevo León; así como del artículo 145 de la Ley de Administración Financiera vigente en el Estado, y del Decreto 074 de fecha 04 de Julio de 2013 publicado en el Periódico Oficial del Estado el propio día, mes y año, en lo referente a su artículo único y transitorios Primero y Segundo, la cual se detalla a continuación:

Informe de Avance de Gestión Financiera Tercer Trimestre del año 2021

- INTRODUCCIÓN
 - 1) Antecedentes
 - 2) Misión
 - 3) Visión
 - 4) Información Operativa Relevante

- INFORMACIÓN CONTABLE
 - 1) Estado de Actividades
 - 2) Estado de Situación Financiera
 - 3) Estado de Cambios en la Situación Financiera
 - 4) Estado Analítico de Activo
 - 5) Estado Analítico de la Deuda y Otros Pasivos
 - 6) Estado de Variación en la Hacienda Pública
 - 7) Estado de Flujo de Efectivo
 - 8) Informe sobre Pasivos Contingentes
 - 9) Notas a los Estados Financieros

- INFORMACIÓN PRESUPUESTARIA
 - 1) Estado Analítico de Ingresos
 - 2) Estado Analítico del Ejercicio del Presupuesto de Egresos



9:14 hrs

ANEXA CARPETA y CP





UANL

UNIVERSIDAD AUTÓNOMA DE NUEVO LEÓN □ OFICINA DE LA ABOGACÍA GENERAL

- Clasificación Administrativa
 - Clasificación por Objeto del Gasto (Capítulo y Concepto)
 - Clasificación Económica (por Tipo de Gasto)
 - Clasificación Funcional (Finalidad y Función)
 - Clasificación por Fuente de Financiamiento
- 3) Endeudamiento Neto
 - 4) Intereses de la Deuda
 - 5) Indicadores de Postura Fiscal

• INFORMACIÓN PROGRAMÁTICA

- 1) Gasto por Categoría Programática
- 2) Programas y Proyectos de Inversión
- 3) Indicadores de Resultados

• ANEXOS

- 1) Relación de Bienes Muebles que Componen al Patrimonio
- 2) Relación de Bienes Inmuebles que Componen al Patrimonio
- 3) Relación de Cuentas Bancarias Productivas Específicas
- 4) Relación de Esquemas Bursátiles y de Coberturas Financieras

FORMATOS DE LEY DE DISCIPLINA FINANCIERA

- 1) Formato 1. Estado de Situación Financiera Detallado - LDF
- 2) Formato 2. Informe Analítico de la Deuda Pública y Otros Pasivos - LDF
- 3) Formato 3. Informe Analítico de Obligaciones Diferentes de Financiamiento - LDF
- 4) Formato 4. Balance Presupuestario - LDF
- 5) Formato 5. Estado Analítico de Ingresos Detallado – LDF
- 6) Estado Analítico del Presupuesto de Egresos Detallado – LDF
 - Formato 6-a). Clasificación por Objeto del Gasto (Capítulo y Concepto)
 - Formato 6-b). Clasificación Administrativa
 - Formato 6-c). Clasificación Funcional (Finalidad y Función)
 - Formato 6-d). Clasificación de Servicios Personales por Categoría.

Sin otro particular de momento, les reitero las seguridades de mi más atenta consideración.

Atentamente
"Alere Flammam Veritatis"
Ciudad Universitaria, 26 de octubre del 2021



MTRO. MARIO EMILIO GUTIÉRREZ CABALLERO
Abogado General de la UANL

c.c.p. Auditoría Superior del Estado de Nuevo León.
 c.c.p. Mtro. Rogelio G. Garza Rivera, Rector U.A.N.L.
 c.c.p. Dr. Santos Guzman López, Secretario General de la U.A.N.L.
 c.c.p. H. Comisión de Hacienda de la U.A.N.L.
 c.c.p. C.P. Héctor Luis Aguilar González, Contralor General de la U.A.N.L.
 c.c.p. Archivo de la Abogacía General de la U.A.N.L.



Torre de Rectoría, Ciudad Universitaria C.P. 66455
San Nicolás de los Garza, Nuevo León, México
Tel. (81) 8329 4021



UANL

UNIVERSIDAD AUTÓNOMA DE NUEVO LEÓN SECRETARÍA GENERAL

El Dr. med. Santos Guzmán López, Secretario General de la UANL con fundamento en el artículo 83 fracción II y V del Estatuto General de la Universidad Vigente.

-----CERTIFICO-----

Que la información relacionada al Informe de Avance de Gestión Financiera Tercer Trimestre 2021 y la relación de bienes muebles e inmuebles que componen el Patrimonio de la Universidad Autónoma de Nuevo León está contenida en 1 (un) disco magnético que se adjunta, concuerdan fielmente con la información conservada en, medios magnéticos digitales y electrónicos y que se encuentra encriptada en formato de CD; la cual se resguarda en el área correspondiente a la Contraloría General, dependiente de la Universidad Autónoma de Nuevo León. Se hace la presente certificación para los efectos a que haya lugar en San Nicolás de los Garza, Nuevo León, a los 26 días del mes de Octubre del año 2021. -----



DR. MED. SANTOS GUZMÁN LÓPEZ
SECRETARIO GENERAL DE LA UANL



ANTECEDENTES

La Universidad Autónoma de Nuevo León nace oficialmente en 1933, aunque sus orígenes son más remotos, pues para este año existían ya sus escuelas de Jurisprudencia, de Medicina y Farmacia, la Escuela Normal y Colegio Civil. Serían los representantes de estas instituciones quienes someterían a consideración del Honorable Congreso del Estado de Nuevo León la fundación de una Universidad en forma, hecho que ocurriría finalmente el 25 de Septiembre de 1933, fecha en que inicia sus actividades con una matrícula de 1,864 alumnos y 218 profesores.

La U.A.N.L., como también se le conoce por sus siglas, recibió en un primer momento el nombre de Universidad de Nuevo León y se integró inicialmente de las Facultades de Derecho y Ciencias Sociales, Medicina, Ingeniería, Química y Farmacia, así como de la Escuela Normal, la Escuela Industrial y Preparatoria Técnica “Álvaro Obregón”, la Escuela Industrial de Labores Femeniles “Pablo Livas” y la Escuela de Enfermería y Obstetricia.

Entre algunos de los acontecimientos significativos en el desarrollo de la Universidad se podrían mencionar los siguientes:

En 1957 se comienzan a urbanizar los terrenos que hoy ocupa Ciudad Universitaria, luego de que el Presidente Miguel Alemán Valdés emitiera un decreto mediante el cual se cedían los terrenos de lo que hoy es el campus de Ciudad Universitaria.

En la década de los sesenta ocurren dos eventos de especial relevancia que terminan por configurar la arquitectura del campus, en Septiembre de 1961 –siendo Gobernador del Estado el Lic. Raúl Rangel Frías, ex Rector de la Universidad- inicia operaciones la Torre de Rectoría; en 1967 se inaugura el Estadio Universitario, gracias al apoyo del Patronato Universitario.

Finalmente el día 7 de Junio de 1971 el H. Congreso del Estado Libre y Soberano de Nuevo León, LIX Legislatura; tuvo a bien expedir el Decreto No. 60 de la Ley Orgánica de la Universidad Autónoma de Nuevo León; por la que se le concede su Autonomía, nombre con el que actualmente se le conoce a la Universidad.

MISIÓN

La U.A.N.L. es una institución de carácter público, comprometida con la sociedad y tiene como misión formar bachilleres, técnicos y profesionales competentes, competitivos e innovadores, socialmente responsables, con plena conciencia del entorno regional, nacional y mundial, con principios y valores, comprometidos con el desarrollo sustentable, científico, tecnológico y cultural.

Generar contribuciones oportunas, relevantes y trascendentes al avance de la ciencia, la tecnología, la innovación y las humanidades, y a la mejora del nivel de desarrollo humano de la sociedad nuevoleonense y del país.

VISIÓN

“La Universidad Autónoma de Nuevo León es en 2030 un referente Internacional por su calidad educativa, inclusión, equidad, generación y aplicación innovadora del conocimiento con un amplio sentido de responsabilidad social que contribuye y trasciende en la transformación y el bienestar de la sociedad”.

INFORMACIÓN OPERATIVA RELEVANTE

La Universidad Autónoma de Nuevo León en cumplimiento a las medidas sanitarias implementadas inicia actividades académicas en la modalidad no presencial con más de 220 mil estudiantes en el ciclo académico agosto – diciembre 2021, el modelo híbrido podría habilitarse a partir de octubre. Con el apoyo de la Estrategia Digital UANL, se habilitaron más de 80 mil aulas virtuales, pertenecientes a las 26 facultades y 29 preparatorias, mediante el uso de diversas plataformas: SIASE (Sistema Integral para la Administración de los Servicios Educativos), NEXUS, Microsoft Teams, Moodle y Territorium.

La Máxima Casa de Estudios de Nuevo León cuenta con 334 programas educativos a nivel medio superior, licenciatura y posgrado; 116 cuentan con reconocimiento del Padrón Nacional de Calidad del Conacyt, de los cuales, 13 son de competencia acreditación internacional. Además, están en operación 40 centros de investigación. Los programas se encuentran en 79 planteles distribuidos en 36 municipios del Estado de Nuevo León.

La Facultad de Contaduría Pública y Administración (FACPyA) de la UANL recibió el reconocimiento a la calidad educativa de los programas de licenciatura de Contador Público, Administración, Tecnologías de Información y Negocios Internacionales, por parte de la Agencia Internacional de Calidad Educativa (AICE). La ceremonia virtual encabezada por el Rector, Rogelio Garza Rivera, el director de FACPyA, Luis Alberto Villarreal, recibió de forma simbólica las acreditaciones por parte del presidente de la agencia acreditadora, Eduardo Ávalos Díaz.

La Facultad de Arquitectura (FARQ) de la UANL recibió por parte de la Acreditadora Nacional de Programas de Arquitectura y Disciplinas del Espacio Habitable (ANPADEH) la acreditación a del programa de Licenciado en Arquitectura. La ceremonia fue encabezada por el Rector de la UANL, Rogelio Garza Rivera; el presidente de la ANPADEH, Ginés Laucirica Guanche; el director ejecutivo de esta misma acreditadora, Fernando Mora Mora, y la directora de la Facultad de Arquitectura, María Teresa Ledezma Elizondo.

La Facultad de Ciencias Políticas y Relaciones Internacionales (FACPYRI) de la UANL crea la Maestría en Gestión de Negocios Digitales. El ecosistema del emprendimiento digital en los últimos años atraviesa su mejor momento de la historia y al contar con docentes directores de empresas de e-commerce, este programa en línea es único en su tipo en una universidad pública en México.

Facultades de la UANL equiparon aulas híbridas para pilotar este modelo, con tecnología digital y apegadas a las recomendaciones sanitarias, las Facultades de Arquitectura, Ciencias de la Comunicación, Ciencias Políticas y Relaciones Internacionales, Enfermería, Ingeniería Mecánica y Eléctrica, Salud Pública y Nutrición, así como Trabajo Social y Desarrollo Humano, implementaron esta modalidad mixta de educación presencial y remota para impartir diversas asignaturas en el periodo intersemestral.

La UANL y el Tribunal Superior de Justicia del Estado firman convenio, el cual consiste en que personal del Poder Judicial curse un programa doctoral en la Facultad de Derecho y Criminología. Este acuerdo beneficiará además a servidores públicos de otros poderes, tanto a nivel Estatal como Federal. La cooperación académica iniciará con el Doctorado en Derecho con orientación en Derecho Procesal, cuyo objetivo es la formación de investigadores consolidando la fusión de la práctica y la academia.

La doctora Araceli Hernández Ramírez científica adscrita a la Facultad de Ciencias Químicas de la UANL, recibió el Premio Mujeres en la Ciencia L'Oréal-UNESCO-AMC, 2021. La doctora Araceli creó el laboratorio de Fotocatálisis y Electroquímica ambiental de su Facultad. Ella se especializa en celdas electroquímicas (materiales de inserción y conductores iónicos), catálisis y en fotocatálisis heterogénea, con la síntesis de catalizadores buscan degradar contaminantes en agua, con el tiempo vieron que estos catalizadores pueden servir para eliminar bacterias, para desinfectar el agua.

La Facultad de Contaduría Pública y Administración (FACPYA) de la UANL celebró del 7 al 9 de julio el XXI Congreso SIGEF (Sociedad Internacional de Gestión y Economía Fuzzy). Buscando el intercambio de las mejores experiencias en metodologías de lógica borrosa y algoritmos aplicados a la economía y la empresa, los temas en esta edición incluyeron las Finanzas y Economía; Tecnología en las Finanzas; Gestión y Contabilidad y Cuestiones Metodológicas. En esta edición del congreso se recibieron 29 ponencias y estuvieron presentes 70 participantes en las 10 sesiones de trabajo y en dos conferencias magistrales.

En la Universidad se llevaron a cabo algunas presentaciones de libros, foros, entrega de premios, aniversarios, convenios y certificados como las que mencionaremos a continuación:

- La Universidad Autónoma de Nuevo León llevó a cabo la ceremonia de forma virtual de la entrega de grados de doctor a 196 estudiantes de 21 dependencias, el Rector de la UANL, Rogelio Garza Rivera, le cedió la palabra a la maestra Emilia Edith Vásquez Farías, Secretaria Académica de la Universidad, quien mencionó, de manera especial, a los egresados que obtuvieron la mención cum laude, summa cum laude y magna cum laude.
- El Premio a la Investigación-UANL 2021 celebra 40 años de vida reconociendo a sus científicos y al trabajo que día a día consolidan en sus centros de investigación. La doctora Ana Carolina Martínez Torres, del Laboratorio de Inmunología y Virología de la Facultad de Ciencias Biológicas (FCB), recibió por tercera vez consecutiva (2019, 2020 y 2021) el premio en el área de Ciencias de la Salud. Siguiendo la línea de investigación sobre muerte de células cancerígenas ahora ganó con el trabajo: "El IMMUNEPOTENT CRP induce muerte celular inmunogénica en células de cáncer de mama generando memoria antisudoral a largo plazo".
- La Universidad Autónoma de Nuevo León, a través del H. Consejo Universitario, decidió otorgar el Premio a las Artes UANL 2021 a Eduardo Caballero Treviño (Artes Auditivas), Jeannette L. Clariond (Artes Literarias), Gina Arizpe (Artes Visuales) y Jaime Lozano (Artes Escénicas), con este reconocimiento la Institución aplaude sus aportes en la enseñanza, producción y difusión del arte.

Los Auténticos Tigres de la UANL participaron en el programa "Apadrina una escuela", iniciativa del Gobernador electo Samuel García y empresarios de la entidad. Con la misma fuerza, deseo y entereza con que enfrentan sus partidos de la ONEFA, trabajaron en equipo para limpiar, pintar, barrer y ayudar a que la Escuela Secundaria "Juventino Rosas" estuviera lista para el regreso a clases presenciales cuando la Secretaría de Salud y la Secretaría de Educación estatales lo permitan.

La UANL cuenta con un esquema de pensiones y jubilaciones que ha permitido mejorar significativamente la viabilidad financiera institucional a corto y mediano plazos. Una de las políticas institucionales es la de asegurar la adecuada administración y el fortalecimiento del Fondo de Pensiones y Jubilaciones del personal universitario. Entre las estrategias establecidas se encuentra la de generar mecanismos de apoyo y seguimiento para asegurar el cumplimiento de las metas financieras de este Fondo, previstas en los estudios actuariales correspondientes, para analizar la potencial existencia de riesgos estructurales. Algunas de las acciones resultantes han sido la de continuar realizando estudios actuariales de viabilidad financiera y seguir participando en convocatorias emitidas por la federación, con el propósito de tener acceso a fondos extraordinarios destinados al fortalecimiento de reformas estructurales de las instituciones de educación superior.

En la Universidad Autónoma de Nuevo León ha prevalecido el impulso de una cultura de transparencia y rendición de cuentas a través de la Unidad de Enlace, Transparencia y Acceso a la Información, con el objetivo de publicar y proporcionar información precisa, confiable y comprobable de la gestión institucional, de los resultados de las actividades académicas y de la aplicación de los recursos; a través de la dirección electrónica www.uanl.mx.



Información Contable

INFORME DE AVANCE DE GESTIÓN FINANCIERA TERCER TRIMESTRE
UNIVERSIDAD AUTÓNOMA DE NUEVO LEÓN

2021


UNIVERSIDAD AUTÓNOMA DE NUEVO LEÓN

Universidad Autónoma de Nuevo León
Estado de Actividades
Del 1 de enero al 30 de septiembre de 2021 y 2020
(Pesos)


Concepto	Al 30 de Septiembre 2021	Al 30 de Septiembre 2020	Concepto	Al 30 de Septiembre 2021	Al 30 de Septiembre 2020
INGRESOS Y OTROS BENEFICIOS			GASTOS Y OTRAS PÉRDIDAS		
Ingresos de Gestión (Nota 8)	1,017,432,713	839,026,943	Gastos de Funcionamiento (Nota 10)	5,259,831,396	3,675,221,515
Impuestos	0	0	Servicios Personales	4,200,605,901	2,720,815,466
Cuotas y Aportaciones de Seguridad Social	0	0	Materiales y Suministros	329,341,156	177,984,470
Contribuciones de Mejoras	0	0	Servicios Generales	729,884,339	776,421,579
Derechos	0	0	Transferencia, Asignaciones, Subsidios y Otras Ayudas (Nota 11)	148,369,162	1,358,469,656
Productos de Tipo Corriente	55,533,579	59,999,557	Transferencias Internas y Asignaciones al Sector Público	0	0
Aprovechamientos de Tipo Corriente	0	0	Transferencias al Resto del Sector Público	0	0
Ingresos por Venta de Bienes y Prestación de Servicios	961,899,134	779,027,385	Subsidios y Subvenciones	7,555,629	20,712,585
Participaciones, Aportaciones, Transferencias, Asignaciones, Subsidios y Otras Ayudas (Nota 9)	6,355,242,417	5,943,911,743	Ayudas Sociales	139,264,533	90,027,143
Participaciones Aportaciones Convenios Incentivos Derivados de la Colaboración Fiscal y Fondos Distintos de Aportaciones	34,246,864	44,298,130	Pensiones y Jubilaciones	1,549,000	1,247,729,928
Transferencias Asignaciones Subsidios y Subvenciones y Pensiones y Jubilaciones	6,320,995,553	5,899,613,613	Transferencias a Fideicomisos, Mandatos y Contratos Análogos	0	0
Otros Ingresos y Beneficios	3,167,513	32,554,848	Transferencias a la Seguridad Social	0	0
Ingresos Financieros	0	0	Donativos	0	0
Incremento por Variación de Inventarios	0	0	Transferencias al Exterior	0	0
Disminución del Exceso de Estimaciones por Pérdida o Deterioro u Obsolescencia	0	0	Participaciones y Aportaciones	0	0
Disminución del Exceso de Provisiones	0	0	Participaciones	0	0
Otros Ingresos y Beneficios Varios	3,167,513	32,554,848	Aportaciones	0	0
Total de Ingresos y Otros Beneficios	7,375,842,643	6,815,493,533	Convenios	0	0
			Intereses, Comisiones y Otros Gastos de la Deuda Pública (Nota 12)	51,196,258	95,978,050
			Intereses de la Deuda Pública	51,196,258	95,978,050
			Comisiones de la Deuda Pública	0	0
			Gastos de la Deuda Pública	0	0
			Costo por Coberturas	0	0
			Apoyos Financieros	0	0
			Otros Gastos y Pérdidas Extraordinarias	207,637,614	68,961,603
			Estimaciones, Depreciaciones, Deterioros, Obsolescencia y Amortizaciones	204,044,621	67,751,577
			Provisiones	0	0
			Disminución de Inventarios	0	0
			Aumento por Insuficiencia de Estimaciones por Pérdida o Deterioro y	0	0
			Aumento por Insuficiencia de Provisiones	0	0
			Otros Gastos	3,592,993	1,210,026
			Inversión Pública	0	0
			Inversión Pública no Capitalizable	0	0
			Total de Gastos y Otras Pérdidas	5,667,034,430	5,198,630,823
			Resultados del Ejercicio (Ahorro/Desahorro)	1,708,808,213	1,616,862,710

Bajo protesta de decir verdad declaramos que los Estados Financieros y sus Notas son razonablemente correctos y responsabilidad del emisor

Fecha de elaboración: 19 de octubre 2021


M.F.C. EUGENIO DÁVILA FLORES
DIRECTOR DE CONTABILIDAD Y CUENTA PÚBLICA


M.C.P. MARTHA NORA ÁLVAREZ GARZA
TESORERA GENERAL


C.P. HÉCTOR LUIS AGUIAR GONZÁLEZ
CONTRALOR GENERAL

INFORME DE AVANCE DE GESTIÓN FINANCIERA TERCER TRIMESTRE | 2021

UNIVERSIDAD AUTÓNOMA DE NUEVO LEÓN

Universidad Autónoma de Nuevo León
Estado de Situación Financiera
Al 30 de septiembre de 2021 y 31 de diciembre de 2020
(Pesos)

Concepto	Al 30 de Septiembre 2021	Al 31 de Diciembre 2020	Concepto	Al 30 de Septiembre 2021	Al 31 de Diciembre 2020
ACTIVO			PASIVO		
<i>Activo Circulante</i>			<i>Pasivo Circulante</i>		
Efectivo y Equivalentes (Nota 1)	2,913,668,660	1,576,005,566	Cuentas por Pagar a Corto Plazo (Nota 6)	493,100,659	779,540,868
Derechos a Recibir Efectivo o Equivalentes (Nota 2)	368,876,655	304,052,632	Documentos por Pagar a Corto Plazo	0	0
Derechos a Recibir Bienes o Servicios (Nota 3)	1,939,123	3,054,296	Porción a Corto Plazo de la Deuda Pública a Largo Plazo (Nota 7a)	3,000,000	0
Inventarios	175,586	175,586	Títulos y Valores a Corto Plazo	0	0
Almacenes (Nota 4)	25,172,529	80,730,553	Pasivos Diferidos a Corto Plazo	0	0
Estimación por Pérdida o Deterioro de Activos Circulantes	0	0	Fondos y Bienes de Terceros en Garantía y/o Administración a Corto Plazo	101,667,648	57,993,960
Otros Activos Circulantes	99,972,514	56,015,499	Provisiones a Corto Plazo	0	0
Total de Activos Circulantes	3,409,805,066	2,020,034,132	Otros Pasivos a Corto Plazo	72,068,218	47,519,052
			Total de Pasivos Circulantes	669,836,526	885,053,880
<i>Activo No Circulante</i>			<i>Pasivo No Circulante</i>		
Inversiones Financieras a Largo Plazo	100,947	9,750,668	Cuentas por Pagar a Largo Plazo	0	0
Derechos a Recibir Efectivo o Equivalentes a Largo Plazo	0	0	Documentos por Pagar a Largo Plazo	0	0
Bienes Inmuebles, Infraestructura y Construcciones en Proceso (Nota 5)	11,185,444,245	11,134,357,443	Deuda Pública a Largo Plazo (Nota 7b)	1,190,889,544	1,378,089,544
Bienes Muebles (Nota 5)	5,110,762,559	4,921,961,214	Pasivos Diferidos a Largo Plazo	0	0
Activos Intangibles (Nota 5)	245,768,183	245,126,561	Fondos y Bienes de Terceros en Garantía y/o en Administración a Largo Plazo	0	0
Depreciación, Deterioro y Amortización Acumulada de Bienes (Nota 5)	(7,854,804,282)	(7,468,925,872)	Provisiones a Largo Plazo	0	0
Activos Diferidos	0	0	Total de Pasivos No Circulantes	1,190,889,544	1,378,089,544
Estimación por Pérdida o Deterioro de Activos no Circulantes	0	0	Total del Pasivo	1,860,726,070	2,263,143,424
Otros Activos no Circulantes	0	0	HACIENDA PÚBLICA/ PATRIMONIO		
Total de Activos No Circulantes	8,687,271,652	8,842,270,014	<i>Hacienda Pública/Patrimonio Contribuido</i>		
Total del Activo	12,097,076,718	10,862,304,146	Aportaciones	0	0
			Donaciones de Capital	0	0
			Actualización de la Hacienda Pública / Patrimonio	150,997,526	0
			Total Hacienda Pública/Patrimonio Contribuido	150,997,526	0
			<i>Hacienda Pública/Patrimonio Generado (Nota 13)</i>		
			Resultados del Ejercicio (Ahorro / Desahorro)	1,708,808,213	846,822,455
			Resultados de Ejercicios Anteriores	9,491,670,813	8,867,464,170
			Revalúos	4,458,394,603	4,458,394,603
			Reservas	0	0
			Rectificaciones de Resultados de Ejercicios Anteriores	(5,573,520,507)	(5,573,520,507)
			Total Hacienda Pública/Patrimonio Generado (Nota 13)	10,085,353,122	8,599,160,721
			Exceso o Insuficiencia en la Actualización de la Hacienda Pública/Patrimonio		
			Resultado por Posición Monetaria	0	0
			Resultado por Tenencia de Activos no Monetarios	0	0
			Total Exceso o Insuficiencia en la Actualización de la Hacienda Pública/Patrimonio	0	0
			Total Hacienda Pública/ Patrimonio	10,236,350,648	8,599,160,722
			Total del Pasivo y Hacienda Pública / Patrimonio	12,097,076,718	10,862,304,146

Bajo protesta de decir verdad declaramos que los Estados Financieros y sus Notas son razonablemente correctos y responsabilidad del emisor

Fecha de elaboración: 19 de octubre 2021

M.F.C. EUGENIO DAVILA FLORES
DIRECTOR DE CONTABILIDAD Y CUENTA PÚBLICA

M.C.P. MARTHA NORA ÁLVAREZ GARZA
TESORERA GENERAL

C.P. HÉCTOR LUIS AGUILAR GONZÁLEZ
CONTADOR GENERAL

UNIVERSIDAD AUTÓNOMA DE NUEVO LEÓN

Universidad Autónoma de Nuevo León
Estado de Cambios en la Situación Financiera
Del 1 de enero al 30 de septiembre de 2021
(Pesos)

Concepto	Origen	Aplicación	Concepto	Origen	Aplicación
ACTIVO	452,201,329	1,686,973,901	PASIVO	71,222,855	473,640,209
<i>Activo Circulante</i>	56,673,198	1,446,444,132	<i>Pasivo Circulante</i>	71,222,855	286,440,209
Efectivo y Equivalentes	0	1,337,663,094	Cuentas por Pagar a Corto Plazo	0	286,440,209
Derechos a Recibir Efectivo o Equivalentes	0	64,824,023	Documentos por Pagar a Corto Plazo	0	0
Derechos a Recibir Bienes o Servicios	1,115,173	0	Porción a Corto Plazo de la Deuda Pública a Largo Plazo	3,000,000	0
Inventarios	0	0	Títulos y Valores a Corto Plazo	0	0
Almacenes	55,558,025	0	Pasivos Diferidos a Corto Plazo	0	0
Estimación por Pérdida o Deterioro de Activos Circulantes	0	0	Fondos y Bienes de Terceros en Garantía y/o Administración a Corto Plazo	43,673,688	0
Otros Activos Circulantes	0	43,957,015	Provisiones a Corto Plazo	0	0
			Otros Pasivos a Corto Plazo	24,549,166	0
<i>Activo No Circulante</i>	395,528,131	240,529,769	<i>Pasivo No Circulante</i>	0	187,200,000
Inversiones Financieras a Largo Plazo	9,649,721	0	Cuentas por Pagar a Largo Plazo	0	0
Derechos a Recibir Efectivo o Equivalentes a Largo Plazo	0	0	Documentos por Pagar a Largo Plazo	0	0
Bienes Inmuebles, Infraestructura y Construcciones en Proceso	0	51,086,803	Deuda Pública a Largo Plazo	0	187,200,000
Bienes Muebles	0	188,801,345	Pasivos Diferidos a Largo Plazo	0	0
Activos Intangibles	0	641,622	Fondos y Bienes de Terceros en Garantía y/o en Administración a Largo Plazo	0	0
Depreciación, Deterioro y Amortización Acumulada de Bienes	385,878,410	0	Provisiones a Largo Plazo	0	0
Activos Diferidos	0	0			
Estimación por Pérdida o Deterioro de Activos no Circulantes	0	0	HACIENDA PÚBLICA/ PATRIMONIO	1,788,187,452	0
Otros Activos no Circulantes	0	0	<i>Hacienda Pública/Patrimonio Contribuido</i>	150,997,526	0
			Aportaciones	0	0
			Donaciones de Capital	0	0
			Actualización de la Hacienda Pública / Patrimonio	150,997,526	0
			<i>Hacienda Pública/Patrimonio Generado</i>	1,637,189,926	0
			Resultados del Ejercicio (Ahorro / Desahorro)	938,523,732	0
			Resultados de Ejercicios Anteriores	698,666,194	0
			Revalúos	0	0
			Reservas	0	0
			Rectificaciones de Resultados de Ejercicios Anteriores	0	0
			Exceso o Insuficiencia en la Actualización de la Hacienda Pública/Patrimonio	0	0
			Resultado por Posición Monetaria	0	0
			Resultado por Tenencia de Activos no Monetarios	0	0

Bajo protesta de decir verdad declaramos que los Estados Financieros y sus Notas son razonablemente correctos y responsabilidad del emisor

Fecha de elaboración: 19 de octubre 2021

M.F.C. EUGENIO DAVILA FLORES
DIRECTOR DE CONTABILIDAD Y CUENTA PÚBLICA

M.C.P. MARTHA NORA ÁLVAREZ GARZA
TESORERA GENERAL

C.P. HÉCTOR LUIS AGUILAR GONZÁLEZ
CONTADOR GENERAL

Universidad Autónoma de Nuevo León
Estado Analítico del Activo
Del 1 de enero al 30 de septiembre de 2021
(Pesos)

Concepto	Saldo Inicial 1	Cargos del Periodo 2	Abonos del Periodo 3	Saldo Final 4=(1+2-3)	Variación del Periodo (4-1)
ACTIVO	10,862,304,146	182,360,651,089	181,125,878,517	12,097,076,718	1,234,772,572
Activo Circulante	2,020,034,132	181,755,058,367	180,365,287,433	3,409,805,066	1,389,770,934
Efectivo y Equivalentes	1,576,005,566	173,479,349,217	172,141,686,123	2,913,668,660	1,337,663,094
Derechos a Recibir Efectivo o Equivalentes	304,052,632	8,211,681,381	8,146,857,358	368,876,655	64,824,023
Derechos a Recibir Bienes o Servicios	3,054,296	1,860,992	2,976,164	1,939,123	(1,115,173)
Inventarios	175,586	0	0	175,586	0
Almacenes	80,730,553	18,209,763	73,767,788	25,172,529	(55,558,025)
Estimación por Pérdida o Deterioro de Activos Circulantes	0	0	0	0	0
Otros Activos Circulantes	56,015,499	43,957,015	0	99,972,514	43,957,015
Activo No Circulante	8,842,270,014	605,592,722	760,591,084	8,687,271,652	(154,998,362)
Inversiones Financieras a Largo Plazo	9,750,668	286,211,503	295,861,224	100,947	(9,649,721)
Derechos a Recibir Efectivo o Equivalentes a Largo Plazo	0	0	0	0	0
Bienes Inmuebles, Infraestructura y Construcciones en Proceso	11,134,357,443	51,086,803	0	11,185,444,245	51,086,803
Bienes Muebles	4,921,961,214	232,422,183	43,620,838	5,110,762,559	188,801,345
Activos Intangibles	245,126,561	641,622	0	245,768,183	641,622
Depreciación, Deterioro y Amortización Acumulada de Bienes	(7,468,925,872)	35,230,611	421,109,021	(7,854,804,282)	(385,878,410)
Activos Diferidos	0	0	0	0	0
Estimación por Pérdida o Deterioro de Activos no Circulantes	0	0	0	0	0
Otros Activos no Circulantes	0	0	0	0	0

Bajo protesta de decir verdad declaramos que los Estados Financieros y sus Notas son razonablemente correctos y responsabilidad del emisor

Fecha de elaboración: 19 de octubre 2021

M.F.C. EUGENIO DÁVILA FLORES
DIRECTOR DE CONTABILIDAD Y CUENTA PÚBLICA

M.C.P. MARTHA NORA ÁLVAREZ GARZA
TESORERA GENERAL

C.P. HÉCTOR LUIS AGUILAR GONZÁLEZ
CONTRALOR GENERAL


UNIVERSIDAD AUTÓNOMA DE NUEVO LEÓN

Universidad Autónoma de Nuevo León
Estado Analítico de la Deuda y Otros Pasivos
Del 1 de enero al 30 de septiembre de 2021
(Pesos)


Denominación de las Deudas	Moneda de Contratación	Institución o País Acreedor	Saldo Inicial del Periodo	Saldo Final del Periodo
DEUDA PÚBLICA				
Corto Plazo				
Deuda Interna			0	3,000,000
Instituciones de Crédito	M.N.	BANORTE	0	3,000,000
Títulos y Valores			0	0
Arrendamientos Financieros			0	0
Deuda Externa			0	0
Organismos Financieros Internacionales			0	0
Deuda Bilateral			0	0
Títulos y Valores			0	0
Arrendamientos Financieros			0	0
Subtotal Corto Plazo			0	3,000,000
Largo Plazo				
Deuda Interna			1,378,089,544	1,190,889,544
Instituciones de Crédito	M.N.	BANORTE	1,378,089,544	1,190,889,544
Títulos y Valores			0	0
Arrendamientos Financieros			0	0
Deuda Externa			0	0
Organismos Financieros Internacionales			0	0
Deuda Bilateral			0	0
Títulos y Valores			0	0
Arrendamientos Financieros			0	0
Subtotal Largo Plazo			1,378,089,544	1,190,889,544
Otros Pasivos			885,053,880	666,836,526
Total Deuda y Otros Pasivos			2,263,143,424	1,860,726,070

Bajo protesta de decir verdad declaramos que los Estados Financieros y sus Notas son razonablemente correctos y responsabilidad del emisor

Fecha de elaboración: 19 de octubre 2021


 M.F.C. EUGENIO DÁVILA FLORES
 DIRECTOR DE CONTABILIDAD Y CUENTA


 M.C.P. MARTHA NORA ÁLVAREZ GARZA
 TESORERA GENERAL


 M.E.S. HÉCTOR LUIS AGUILAR GONZÁLEZ
 CONTRALOR GENERAL

Universidad Autónoma de Nuevo León
Estado de Variación en la Hacienda Pública
Del 1 de enero al 30 de septiembre de 2021
(Pesos)

Concepto	Hacienda Pública/Patrimonio Contribuido	Hacienda Pública/Patrimonio Generado de Ejercicios Anteriores	Hacienda Pública/Patrimonio Generado del Ejercicio	Exceso o Insuficiencia en la Actualización de la Hacienda Pública/Patrimonio	Total
Hacienda Pública/Patrimonio Contribuido Neto 2020	0	0	0	0	0
Aportaciones	0	0	0	0	0
Donaciones de Capital	0	0	0	0	0
Actualización de la Hacienda Pública/Patrimonio	0	0	0	0	0
Hacienda Pública/Patrimonio Generado Neto 2020	0	7,752,338,267	846,822,455	0	8,599,160,722
Resultados del Ejercicio (Ahorro/Desahorro)	0	0	846,822,455	0	846,822,455
Resultados de Ejercicios Anteriores	0	8,867,464,170	0	0	8,867,464,170
Revalúos	0	4,458,394,603	0	0	4,458,394,603
Reservas	0	0	0	0	0
Rectificaciones de Resultados de Ejercicios Anteriores	0	(5,573,520,507)	0	0	(5,573,520,507)
Exceso o Insuficiencia en la Actualización de la Hacienda Pública/Patrimonio Neto 2020	0	0	0	0	0
Resultado por Posición Monetaria	0	0	0	0	0
Resultado por Tenencia de Activos no Monetarios	0	0	0	0	0
Hacienda Pública/Patrimonio Neto Final 2020 (Nota 13)	0	7,752,338,267	846,822,455	0	8,599,160,722
Cambios en la Hacienda Pública/Patrimonio Contribuido Neto 2021	150,997,526	0	0	0	150,997,526
Aportaciones	0	0	0	0	0
Donaciones de Capital	0	0	0	0	0
Actualización de la Hacienda Pública/Patrimonio	150,997,526	0	0	0	150,997,526
Variaciones de la Hacienda Pública/Patrimonio Generado Neto 2021	0	624,206,642	861,985,758	0	1,486,192,400
Resultados del Ejercicio (Ahorro/Desahorro)	0	0	1,708,808,213	0	1,708,808,213
Resultados de Ejercicios Anteriores	0	624,206,642	(846,822,455)	0	(222,615,813)
Revalúos	0	0	0	0	0
Reservas	0	0	0	0	0
Rectificaciones de Resultados de Ejercicios Anteriores	0	0	0	0	0
Cambios en el Exceso o Insuficiencia en la Actualización de la Hacienda Pública/Patrimonio Neto 2021	0	0	0	0	0
Resultado por Posición Monetaria	0	0	0	0	0
Resultado por Tenencia de Activos no Monetarios	0	0	0	0	0
Hacienda Pública/Patrimonio Neto 30 septiembre 2021 (Nota 13)	150,997,526	8,376,544,909	1,708,808,213	0	10,236,350,648

Bajo protesta de decir verdad declaramos que los Estados Financieros y sus Notas son razonablemente correctos y responsabilidad del emisor

Fecha de elaboración: 19 de octubre 2021

M.F.C. EUGENIO DAVILA FLORES
DIRECTOR DE CONTABILIDAD Y CUENTA PÚBLICA

M.C.P. MARTHA NORA ÁLVAREZ GARZA
TESORERA GENERAL

C.P. HÉCTOR LUIS AGUILAR GONZÁLEZ
CONTRALOR GENERAL

UNIVERSIDAD AUTÓNOMA DE NUEVO LEÓN

Universidad Autónoma de Nuevo León
Estado de Flujos de Efectivo
Del 1 de enero al 30 de septiembre de 2021
(Pesos)

Concepto	Al 30 de septiembre 2021	Al 31 de diciembre 2020	Concepto	Al 30 de septiembre 2021	Al 31 de diciembre 2020
Flujos de Efectivo de las Actividades de Operación			Flujos de Efectivo de las Actividades de Inversión		
Origen	7,376,323,363	9,008,603,847	Origen	0	0
Impuestos	0	0	Bienes Inmuebles, Infraestructura y Construcciones en Proceso	0	0
Cuotas y Aportaciones de Seguridad Social	0	0	Bienes Muebles	0	0
Contribuciones de mejoras	0	0	Otros Orígenes de Inversión	0	0
Derechos	0	0			
Productos	55,533,579	83,038,822	Aplicación	167,184,883	533,939,766
Aprovechamientos	0	0	Bienes Inmuebles, Infraestructura y Construcciones en Proceso	51,086,803	141,946,171
Ingresos por Venta de Bienes y Prestación de Servicios	961,899,134	1,071,310,159	Bienes Muebles	73,177,471	41,419,148
Participaciones, Aportaciones, Convenios, Incentivos Derivados de la Colaboración Fiscal y Fondos Distintos de Aportaciones	34,246,864	121,984,742	Otras Aplicaciones de Inversión	42,920,608	350,574,447
Transferencias, Asignaciones, Subsidios y Subvenciones, y Pensiones y Jubilaciones	6,320,995,553	7,693,842,893			
Otros Orígenes de Operación	3,648,233	38,427,231	Flujos Netos de Efectivo por Actividades de Inversión (Nota 14)	(167,184,883)	(533,939,766)
Aplicación	5,467,941,107	8,071,094,149			
Servicios Personales	4,200,605,901	6,128,449,049	Flujo de Efectivo de las Actividades de Financiamiento		
Materiales y Suministros	329,341,156	263,537,477	Origen	0	406,597,774
Servicios Generales	729,884,339	1,392,120,671	Endeudamiento Neto	0	0
Transferencias Internas y Asignaciones al Sector Público	0	0	Interno	0	0
Transferencias al resto del Sector Público	0	0	Externo	0	0
Subsidios y Subvenciones	7,555,629	19,847,852	Otros Orígenes de Financiamiento	0	406,597,774
Ayudas Sociales	139,264,533	136,619,309			
Pensiones y Jubilaciones	1,549,000	19,022,803	Aplicación	403,534,279	289,288,755
Transferencias a Fideicomisos, Mandatos y Contratos Análogos	0	0	Servicios de la Deuda	184,004,350	289,288,755
Transferencias a la Seguridad Social	0	0	Interno	184,004,350	289,288,755
Donativos	0	0	Externo	0	0
Transferencias al Exterior	0	0	Otras Aplicaciones de Financiamiento	219,529,929	0
Participaciones	0	0			
Aportaciones	0	0	Flujos Netos de Efectivo por Actividades de Financiamiento (Nota 14)	(403,534,279)	117,309,019
Convenios	0	0			
Otras Aplicaciones de Operación	59,740,549	111,496,988	Incremento/Disminución Neta en el Efectivo y Equivalentes al Efectivo	1,337,663,094	520,878,950
			Efectivo y Equivalentes al Efectivo al Inicio del Ejercicio	1,576,005,566	1,055,126,616
Flujos Netos de Efectivo por Actividades de Operación (Nota 14)	1,908,382,256	937,509,697	Efectivo y Equivalentes al Efectivo al Final del Ejercicio	2,913,668,660	1,576,005,566

Bajo protesta de decir verdad declaramos que los Estados Financieros y sus Notas son razonablemente correctos y responsabilidad del emisor

Fecha de elaboración: 19 de octubre 2021

M.F.C. EUGENIO DAVILA FLORES
DIRECTOR DE CONTABILIDAD Y CUENTA PÚBLICA

M.C. MARTHA NORA ÁLVAREZ GARZA
TESORERA GENERAL


M.E.S. HÉCTOR LUIS AGUILAR GONZÁLEZ
CONTRALOR GENERAL

Universidad Autónoma de Nuevo León
 Informe sobre Pasivos Contingentes
 Al 30 de septiembre de 2021 y 31 de diciembre de 2020
 (Pesos)

Concepto	Al 30 de septiembre 2021	Al 31 de diciembre 2020
Avales Autorizados	0	0
Avales Firmados	0	0
Fianzas y Garantías Recibidas por Deudas a Cobra	0	0
Fianzas y Garantías Recibidas	0	0
Fianzas Otorgadas para Respaldar Obligaciones no Fiscales del Gobierno	0	0
Fianzas Otorgadas del Gobierno para Respaldar Obligaciones no Fiscales	0	0
Juicios	279,196,312	344,765,144
Demandas Judicial en Proceso de Resolución	0	0
Resolución de Demandas en Proceso Judicial	0	0
Total Pasivos Contingentes	279,196,312	344,765,144

Bajo protesta de decir verdad declaramos que los Estados Financieros y sus Notas son razonablemente correctos y responsabilidad del emisor

Fecha de elaboración: 19 de octubre 2021


 M.F.C. EUGENIO DAVILA FLORES
 DIRECTOR DE CONTABILIDAD Y CUENTA PÚBLICA


 M.C.P. MARTHA NORA ÁLVAREZ GARZA
 TESORERA GENERAL


 C.P. HÉCTOR LUIS AGUILAR GONZÁLEZ
 CONTRALOR GENERAL

UNIVERSIDAD AUTÓNOMA DE NUEVO LEÓN
NOTAS DE LOS ESTADOS FINANCIEROS
AL 30 DE SEPTIEMBRE DE 2021 Y AL 31 DE DICIEMBRE DE 2020
(Cifras en pesos)

De conformidad a los artículos 46 y 49 de la Ley General de Contabilidad Gubernamental, así como a la normatividad emitida por el Consejo Nacional de Armonización Contable, a continuación, se presentan las notas a los Estados Financieros correspondientes al tercer trimestre de 2021 y del ejercicio 2020, con los siguientes apartados:

- A. Notas de Desglose
- B. Notas de Memoria
- C. Notas de Gestión Administrativa

A) NOTAS DE DESGLOSE

I) NOTAS AL ESTADO DE SITUACIÓN FINANCIERA

Activo

1. Efectivo y equivalentes

Efectivo y equivalentes, están representados principalmente por depósitos bancarios, inversiones a corto plazo con vencimientos a menos de 90 días y en general por los recursos monetarios que maneja la Universidad en cuentas bancarias tanto en moneda nacional como en moneda extranjera. Al 30 de septiembre de 2021 y al 31 de diciembre de 2020, el rubro de efectivo y equivalentes, asciende a \$2,913,668,660 y \$1,576,005,566, respectivamente. A continuación, se presenta la integración de este rubro:

	2021	2020
Bancos/Tesorería	\$2,027,274,330	\$1,044,086,036
Bancos/Dependencias y Otros	31,493,589	64,780,650
Inversiones temporales	778,173,694	370,118,768
Fondos con afectación específica	49,171,265	71,159,025
Depósitos de fondos de terceros en garantía y/o administración	27,555,783	25,861,087
Total	<u>\$2,913,668,660</u>	<u>\$1,576,005,566</u>

Ye  

2. Derechos a recibir efectivo o equivalentes

Derechos a recibir efectivo o equivalentes, representan el monto de los recursos excedentes invertidos en diferentes instrumentos financieros, cuya recuperación se espera sea en un período menor de un año, así como los importes pendientes de cobrar a dependencias y derechos por cobrar por concepto de cuotas y servicios escolares. Al 30 de septiembre de 2021 y al 31 de diciembre de 2020, se integran como sigue:

	2021	2020
Inversiones financieras de corto plazo	\$548,849	\$548,849
Cuentas por cobrar a corto plazo	70,176,349	105,829,599
Deudores diversos por cobrar a corto plazo	265,232,460	164,573,657
Préstamos otorgados a corto plazo	32,480,897	32,980,897
Otros derechos a recibir efectivo o equivalentes a corto plazo	438,100	119,630
Total	\$368,876,655	\$304,052,632

3. Derechos a recibir bienes o servicios

Derechos a recibir efectivo o equivalentes, representan el monto de los anticipos efectuados a proveedores y contratistas. Al 30 de septiembre de 2021 y al 31 de diciembre de 2020, se integran como sigue:

	2021	2020
Anticipo a proveedores por adquisiciones de bienes y prestación de servicios	\$1,145,502	\$129,052
Anticipo a contratistas por obras públicas a corto plazo	793,621	2,925,244
Total	\$1,939,123	\$3,054,296

4. Almacenes

Al 30 de septiembre de 2021 y al 31 de diciembre de 2020, el Almacén asciende a \$25,172,529 y \$80,730,553, respectivamente; se conforma de los materiales, suministros e insumos de consumo interno que serán utilizados en los procesos administrativos de la Universidad.



Handwritten signatures and marks in blue ink.

El Almacén propiedad de la Universidad se encuentra valuado a su costo de adquisición atendiendo a lo que señalan las Principales Reglas del Registro y Valoración del Patrimonio (Elementos Generales), emitidas por el Consejo Nacional de Armonización Contable.

5. Bienes inmuebles, infraestructura y construcciones en proceso, muebles, e intangibles

Al 30 de septiembre de 2021 y al 31 de diciembre de 2020, las cifras de Bienes inmuebles, infraestructura, construcciones en proceso, muebles e intangibles, se integran como sigue:

	2021	2020
Terrenos	\$3,790,720,417	\$3,790,720,417
Edificios no habitacionales	3,832,409,314	3,832,409,314
Construcciones en proceso en bienes propios	3,093,021,696	3,041,934,894
Otros bienes inmuebles	469,292,818	469,292,818
Bienes inmuebles, infraestructura y construcciones en proceso	\$11,185,444,245	\$11,134,357,443
Mobiliario y equipo de administración	2,404,532,910	2,326,451,035
Mobiliario y equipo educacional y recreativo	1,299,658,053	1,276,951,032
Equipo e instrumental médico y de laboratorio	261,733,842	201,293,150
Equipo de transporte	167,897,697	173,240,938
Maquinaria, otros equipos y herramientas	963,997,586	931,168,284
Colecciones, obras de arte y objetos valiosos	8,799,331	8,780,635
Activos biológicos	4,143,140	4,076,140
Bienes muebles	\$5,110,762,559	\$4,921,961,214
Licencias	245,768,183	245,126,561
Activos intangibles	\$245,768,183	\$245,126,561
Total bienes inmuebles, muebles e intangibles	\$16,541,974,987	\$16,301,445,218
Depreciación, deterioro y amortización acumulada de bienes		
Depreciación acumulada de bienes inmuebles e infraestructura	(2,986,357,588)	(2,986,357,588)
Depreciación acumulada de bienes muebles	(4,627,009,474)	(4,241,721,925)
Deterioro acumulado de activos biológicos	(4,510,092)	(4,023,240)
Amortización acumulada de activos intangibles	(236,927,128)	(236,823,119)
Total Depreciación, deterioro y amortización acumulada de bienes	(7,854,804,282)	(7,468,925,872)
Total	\$8,687,170,705	\$8,832,519,346

La depreciación cargada a resultados al 30 de septiembre de 2021 y 2020 fue de \$204,044,621 y \$67,751,577, respectivamente.

Bienes inmuebles, infraestructura y construcciones en proceso

Los inmuebles de la Universidad se encuentran distribuidos en seis campus: Ciudad Universitaria, Ciencias Agropecuarias, Ciencias de la Salud, Linares, Mederos y Sabinas Hidalgo, teniendo cobertura en 34 municipios de Nuevo León, a través de sus 26 facultades, con 36 planteles; 29 preparatorias, con 40 planteles; y 15 centros comunitarios del Estado.

Bienes muebles

Al 30 de septiembre de 2021 existen bienes muebles con valor contable de \$1.00 (un peso) para todos aquellos activos que se encuentran totalmente depreciados y que todavía son útiles para la operación de la Universidad. Dichos activos están en uso y sus condiciones son apropiadas para seguir prestando el servicio.

Intangibles

Activos intangibles está compuesto principalmente por licencias informáticas, por cuestiones operativas no es posible asignarles un número de inventario, sin embargo, se lleva un control sobre los mismos.

Pasivo

6. Cuentas por pagar a corto plazo

Este rubro incluye obligaciones con proveedores por adquisición de bienes, servicios, contratistas de obras, impuestos y retenciones por pagar. El saldo al 30 de septiembre de 2021 y al 31 de diciembre de 2020, se compone de la siguiente forma:

	2021	2020
Servicios personales por pagar	\$37,735,535	\$97,763,220
Proveedores y contratistas por pagar	215,795,353	323,407,420
Transferencias por pagar	4,067,717	28,049,885
Otras cuentas por pagar	235,502,054	330,320,343
Total	\$493,100,659	\$779,540,868

7. Deuda Pública

Al 30 de septiembre de 2021 y al 31 de diciembre de 2020, la deuda de la U.A.N.L., por institución bancaria, es la siguiente:

Banco Mercantil del Norte, S.A.	2021	2020
	\$1,193,889,544	\$1,378,089,544
Total	\$1,193,889,544	\$1,378,089,544

a. Porción a corto plazo de la deuda pública a largo plazo

Banco Mercantil del Norte, S.A.	2021	2020
	3,000,000	-
Total	3,000,000	-

b. Deuda pública a largo plazo

Banco Mercantil del Norte, S.A.	2021	2020
	\$1,190,889,544	\$1,378,089,544
Total	\$1,190,889,544	\$1,378,089,544

A continuación, se presenta un analítico de la deuda pública directa por tipo de crédito:

Institución	Al 31 de diciembre de 2020	Contratación 2021	Amortización 2021	Al 30 de septiembre de 2021
a. Banorte	\$1,287,800,000	-	\$94,200,000	\$1,193,600,000
b. Banorte	289,544	-	-	289,544
c. Fintegra/Banorte	90,000,000	-	90,000,000	-
Totales	\$1,378,089,544	-	\$184,200,000	\$1,193,889,544

a. El saldo del crédito con Banco Mercantil del Norte, S.A., por \$1,193,600,000, corresponde preponderantemente a las aportaciones que la Universidad realiza al Fideicomiso del Fondo de Pensiones y Jubilaciones de los Trabajadores de la U.A.N.L., como contraparte

Handwritten signatures and initials in blue ink.

de las reformas estructurales implementadas por el Gobierno Federal; este pasivo está garantizado con una parte de los recursos propios (vencimiento diciembre de 2028).

- b. El crédito con Banco Mercantil del Norte, S.A., corresponde al saldo del préstamo para cubrir diversas necesidades de la Universidad.
- c. La deuda contratada originalmente fue con FINTEGRA Financiamiento, sin embargo, en agosto de 2016 se llevó a cabo cesión de derechos a Banco Interacciones, durante el mes de julio de 2018 se efectuó la fusión entre Grupo Financiero Banorte y Grupo Financiero Interacciones. El crédito fue liquidado en junio de 2021.

II) Notas al Estado de Actividades

Ingresos y otros beneficios

Para el desarrollo de sus funciones, la Universidad Autónoma de Nuevo León obtiene los recursos económicos previstos en el Presupuesto de Ingresos que para el ejercicio 2021 es de \$8,959,374,465, aprobado por el H. Consejo Universitario el 24 de noviembre de 2020 y por la H. Comisión de Presupuestos el 12 de noviembre de 2020, posteriormente se autorizaron Modificaciones al Presupuesto, dando un presupuesto total de \$8,933,351,720, aprobado por el H. Consejo Universitario el 24 de marzo de 2021 y por la H. Comisión de Presupuestos el 19 de marzo de 2021, para el ejercicio 2020 el presupuesto ascendió a \$8,521,944,421, aprobado por el H. Consejo Universitario el 21 de noviembre de 2019 y por la H. Comisión de Presupuestos el 12 de noviembre de 2019, posteriormente se autorizaron Modificaciones al Presupuesto, dando un presupuesto total de \$8,771,836,379, aprobado por el H. Consejo Universitario el 19 de marzo de 2020 y por la H. Comisión de Presupuestos el 18 de marzo de 2020.

8. Ingresos de la Gestión

Al 30 de septiembre de 2021 y 2020, los ingresos por gestión se integran por los siguientes rubros e importes:

	2021	2020
Productos de tipo corriente	\$55,533,579	\$59,999,557
Ingresos por venta de bienes y prestación de servicios	961,899,134	779,027,385
Total	<u>\$1,017,432,713</u>	<u>\$839,026,943</u>

Handwritten signatures and initials in blue ink.

Productos de tipo corriente, corresponden a los intereses que se generan en las cuentas bancarias que se operan en la Universidad.

Ingresos por venta de bienes y prestación de servicios, corresponden al cobro de cuotas, servicios escolares y prestación de servicios que la Universidad ofrece a la comunidad.

9. Participaciones, Aportaciones, Transferencias, Asignaciones, Subsidios y Otras Ayudas

Al 30 de septiembre de 2021 y 2020, este rubro se integra de la siguiente forma:

	2021	2020
Participaciones y Aportaciones	\$34,246,864	\$44,298,130
Transferencias, Asignaciones, Subsidios y Otras Ayudas	6,320,995,553	5,899,613,613
Total	\$6,355,242,417	\$5,943,911,743

Participaciones y Aportaciones corresponde al Fondo de Aportaciones Múltiples (FAM), del Nivel Superior por \$27,814,088 y \$37,439,832 en 2021 y 2020, respectivamente; así como del Nivel Medio Superior por \$6,432,776 y \$6,858,298 en 2021 y 2020, respectivamente.

Transferencias, asignaciones, subsidios y otras ayudas, corresponden, principalmente, a las transferencias de los Gobiernos Federal y Estatal por concepto del Anexo de ejecución del Convenio Marco de Colaboración. Al 30 de septiembre de 2021 y 2020 se integra de la siguiente forma:

	2021	2020
Subsidio Federal correspondiente al período	\$4,724,095,700	\$4,291,328,873
Subsidio Estatal correspondiente al período	1,226,913,335	1,247,648,360
Subsidio Estatal 2020, recibido en 2021	359,986,518	-
Subsidio Estatal 2019, recibido en 2020	-	348,636,380
Subsidio Estatal extraordinario	10,000,000	12,000,000
Total	\$6,320,995,553	\$5,899,613,613

Handwritten signatures in blue ink.

Gastos y otras pérdidas

El gasto de la Universidad Autónoma de Nuevo León se basó en el Presupuesto de Egresos que para el ejercicio 2021 es de \$8,959,374,465, aprobado por el H. Consejo Universitario el 24 de noviembre de 2020 y por la H. Comisión de Presupuestos el 12 de noviembre de 2020, posteriormente se autorizaron Modificaciones al Presupuesto, dando un presupuesto total de \$8,933,351,720, aprobado por el H. Consejo Universitario el 24 de marzo de 2021 y por la H. Comisión de Presupuestos el 19 de marzo de 2021, para el ejercicio 2020 el presupuesto ascendió a \$8,521,944,421, aprobado por el H. Consejo Universitario el 21 de noviembre de 2019 y por la H. Comisión de Presupuestos el 12 de noviembre de 2019, posteriormente se autorizaron Modificaciones al Presupuesto, dando un presupuesto total de \$8,771,836,379, aprobado por el H. Consejo Universitario el 19 de marzo de 2020 y por la H. Comisión de Presupuestos el 18 de marzo de 2020.

10. Gastos de funcionamiento

Al 30 de septiembre de 2021 y 2020 los gastos de funcionamiento se integran por los siguientes rubros e importes:

	2021	2020
Servicios Personales	\$4,200,605,901	\$2,720,815,466
Materiales y Suministros	329,341,156	177,984,470
Servicios Generales	729,884,339	776,421,579
Total	<u>\$5,259,831,396</u>	<u>\$3,675,221,515</u>

Servicios Personales se integra por conceptos de remuneraciones al personal, seguridad social, provisiones, estímulos y otras prestaciones definidas en el contrato colectivo de trabajo 2021 de la Universidad y representan el 79.9% del total de gastos de funcionamiento.

Materiales y Suministros, corresponden principalmente a materiales de administración, productos farmacéuticos y demás insumos propios de la operación, los cuales representan el 6.3% del total de gastos de funcionamiento.

Servicios Generales, incluye servicios tales como: servicios básicos, de arrendamiento, profesionales, científicos y técnicos, financieros, bancarios y comerciales y de instalación, reparación, mantenimiento y conservación, entre otros. El total de este rubro representa el 13.9% del total de gastos de funcionamiento.

11. Transferencias, asignaciones, subsidios y otras ayudas

Al 30 de septiembre de 2021 y 2020, los gastos en transferencias, asignaciones, subsidios y otras ayudas se integran como sigue:

	2021	2020
Subsidios y Subvenciones	\$7,555,629	\$20,712,585
Ayudas sociales	139,264,533	90,027,143
Pensiones y jubilaciones	1,549,000	1,247,729,928
Total	\$148,369,162	\$1,358,469,656

Es importante mencionar que la variación del rubro de Pensiones y jubilaciones se debe que para el tercer trimestre de 2021, lo correspondiente al pago de pensiones y jubilaciones se presenta en el apartado de servicios personales, al clasificarse en prestaciones y haberes de retiro.



12. Intereses, Comisiones y Otros gastos de la deuda pública

Al 30 de septiembre de 2021 y 2020, los intereses, comisiones y otros gastos de la deuda pública ascienden a \$51,196,258 y \$95,978,050, respectivamente y corresponden a gastos financieros (intereses y gastos de la deuda), generados por los créditos contratados por la Universidad.

III) Notas al Estado de Variación en la Hacienda Pública**13. Hacienda Pública/Patrimonio**

Análisis de las modificaciones al patrimonio contribuido por tipo, naturaleza y monto:

	2021	2020
Hacienda pública/patrimonio neto al final del ejercicio 2020 y 2019	\$8,599,160,722	\$7,758,224,957
Actualizaciones de la hacienda pública/patrimonio	150,997,526	-
Resultado del período/ejercicio: ahorro/desahorro	1,708,808,213	846,822,455
Resultado de ejercicios anteriores	(222,615,813)	(5,886,690)
Hacienda pública/patrimonio neto al 30 de septiembre de 2021 y al 31 diciembre 2020	\$10,236,350,648	\$8,599,160,722

lw  

El resultado del período/ejercicio: ahorro/desahorro, proviene de las operaciones realizadas por la Universidad en el período comprendido del 1 de enero al 30 de septiembre de 2021 y del ejercicio 2020.

IV) Notas del Estado de Flujo de Efectivo

14. Efectivo y equivalentes de efectivo y flujos netos de efectivo

Análisis de los saldos finales al 30 de septiembre de 2021 y al 31 de diciembre de 2020, del Estado de Flujo de Efectivo:

	2021	2020
Bancos/tesorería	\$2,864,497,396	\$1,504,846,541
Fondos con afectación específica	49,171,265	71,159,025
Total efectivo y equivalentes de efectivo	\$2,913,668,600	\$1,576,005,566

Conciliación de los flujos netos de efectivo y del efectivo y equivalentes de efectivo al final del período:

	2021	2020
Ahorro/desahorro antes de rubros extraordinarios	\$1,704,337,635	\$848,630,815
Movimientos de partidas o rubros que no afectan el efectivo		
Depreciación y amortización	204,044,621	88,878,882
Flujo neto de efectivo por actividades de operación	1,908,382,256	937,509,697
Flujo neto de efectivo por actividades de inversión	(167,184,883)	(533,939,766)
Flujo neto de efectivo por actividades de financiamiento	(403,534,279)	117,309,019
Incremento neto de efectivo y equivalentes de efectivo	1,337,663,094	520,878,950
Efectivo y equivalentes de efectivo al inicio del ejercicio	1,576,005,566	1,055,126,616
Efectivo y equivalentes de efectivo al final del período	\$2,913,668,600	\$1,576,005,566

V) Conciliación entre los ingresos presupuestarios y contables, así como los egresos presupuestarios y los gastos contables.

Conciliación entre los ingresos presupuestarios y contables

Del 1 de enero al 30 de septiembre de 2021		
1. Ingresos presupuestarios		\$7,375,248,771
2. Más ingresos contables no presupuestarios		593,872
Incremento por variación de inventarios	-	
Disminución del exceso de estimaciones por pérdida o deterioro u obsolescencia	-	
Disminución del exceso de provisiones	-	
Otros ingresos y beneficios varios	-	-
Otros ingresos contables no presupuestarios	-	593,872
3. Menos ingresos presupuestarios no contables		-
Productos de capital	-	
Aprovechamientos capital	-	
Ingresos derivados de financiamientos	-	
Otros ingresos presupuestarios no contables	-	
4. Ingresos contables		\$7,375,842,643
Conciliación entre egresos presupuestarios y contables		
Del 1 de enero al 30 de septiembre de 2021		
1. Total de egresos (presupuestarios)		\$5,717,690,987
2. Menos egresos presupuestarios no contables		313,650,154
Mobiliario y equipo de administración	40,705,345	
Mobiliario y equipo educacional y recreativo	10,770,851	
Equipo e instrumental médico y de laboratorio	17,938,404	
Vehículos y equipo de transporte	3,462,600	
Equipo de defensa y seguridad	-	
Maquinaria, otros equipos y herramientas	4,956,722	
Activos biológicos	-	
Inversión pública	51,086,803	
Activos intangibles	889,430	
Colecciones, obras de arte y objetos valiosos	-	
Acciones y participaciones de capital	-	
Compra de títulos y valores	-	

Inversiones en fideicomisos, mandatos y otros análogos	-	
Provisiones para contingencias y otras erogaciones especiales	-	
Amortización de la deuda pública	184,200,000	
Adeudos de ejercicios fiscales anteriores(ADEFAS)	-	
Otros egresos presupuestales no contables	-	
3. Más gastos contables no presupuestales		262,993,595
Estimaciones, depreciaciones, deterioros, obsolescencia y amortizaciones	204,044,621	
Provisiones	-	
Disminución de inventarios	-	
Aumento por insuficiencia de estimaciones por pérdida o deterioro u obsolescencia	-	
Aumento por insuficiencia de provisiones	-	
Otros gastos	3,592,993	
Otros gastos contables no presupuestales	55,355,981	
4. Total de gasto contable		\$5,667,034,429

B) NOTAS DE MEMORIA

Al 30 de septiembre de 2021 y al 31 de diciembre de 2020, existe un pasivo contingente integrado por juicios atendidos que asciende a la cantidad de \$279,196,312 y \$344,765,144, respectivamente.

C) NOTAS DE GESTIÓN ADMINISTRATIVA

Introducción

Los Estados Financieros de la Universidad Autónoma de Nuevo León, se conforman con la información resultante de las operaciones derivadas de la recaudación de los ingresos presupuestarios, el ejercicio del gasto, la contratación y amortización de deuda, incluyendo los gastos por intereses y comisiones correspondientes, el manejo y custodia de los recursos y bienes propiedad de la Universidad, así como todas aquellas operaciones contables que modifiquen el patrimonio, considerando en su registro contable la normatividad aplicable que permita identificar la interrelación de las operaciones.

Autorización e historia

ew

a. Fecha de creación del ente.

La Universidad Autónoma de Nuevo León nace oficialmente en 1933, aunque sus orígenes son más remotos, pues para este año existían ya sus escuelas de Jurisprudencia, de Medicina y Farmacia, la Escuela Normal y Colegio Civil. Serían los representantes de estas instituciones quienes someterían a consideración del Honorable Congreso del Estado de Nuevo León la fundación de una Universidad en forma, hecho que ocurriría finalmente el 25 de septiembre de 1933, fecha en que inicia sus actividades con una matrícula de 1,864 alumnos y 218 profesores.

La U.A.N.L., como también se le conoce por sus siglas, recibió en un primer momento el nombre de Universidad de Nuevo León y se integró inicialmente de las Facultades de Derecho y Ciencias Sociales, Medicina, Ingeniería, Química y Farmacia, así como de la Escuela Normal, la Escuela Industrial, la Preparatoria Técnica "Álvaro Obregón", la Escuela Industrial de Labores Femeniles "Pablo Livas" y la Escuela de Enfermería y Obstetricia.

Entre algunos de los acontecimientos significativos en el desarrollo de la Universidad se podrían mencionar los siguientes:

En 1957 se comienzan a urbanizar los terrenos que hoy ocupa Ciudad Universitaria, luego de que el Presidente Miguel Alemán Valdés emitiera un decreto cediendo los terrenos de Ciudad Universitaria.

En la década de los sesenta ocurren dos eventos de especial relevancia que terminan por configurar la arquitectura del campus, en septiembre de 1961 -siendo Gobernador del Estado el Lic. Raúl Rangel Frías, ex Rector de la Universidad- inicia operaciones la Torre de Rectoría; en 1967 se inaugura el Estadio Universitario, gracias al apoyo del patronato universitario. Finalmente, el día 7 de junio de 1971 el H. Congreso del Estado Libre y Soberano de Nuevo León, LIX Legislatura; tuvo a bien expedir el Decreto No. 60 de la Ley Orgánica de la Universidad Autónoma de Nuevo León; por la que se le concede su Autonomía, nombre con el que actualmente se le conoce a la Universidad.

b. Principales cambios en su estructura.

La Universidad no ha experimentado cambios significativos en su estructura, salvo el crecimiento en la plantilla que se aprueba año con año, a través de los Convenios de Colaboración entre Gobierno Federal, Gobierno Estatal y la Universidad Autónoma de Nuevo León.

Organización y objeto social

a. Objeto social.

La Universidad Autónoma de Nuevo León es una institución de cultura superior al servicio de la sociedad, con plena capacidad y personalidad jurídica que tiene como fin crear, preservar y difundir la cultura en beneficio de la sociedad.

b. Principal actividad.

La Universidad tiene como principal actividad la prestación del servicio de enseñanza-aprendizaje en los niveles medio superior, superior y postgrado; el desarrollo de la investigación, la difusión de la cultura y el deporte.

c. Período/Ejercicio.

La información que se incluye en estas notas corresponde al período comprendido del 1 de enero al 30 de septiembre de 2021 y 2020, para cuentas de resultados y al 30 de septiembre de 2021 y al 31 de diciembre de 2020, para cuentas de balance.

d. Régimen jurídico.

La Universidad Autónoma de Nuevo León está constituida como persona moral con fines no lucrativos.

e. Consideraciones fiscales del ente.

La Universidad Autónoma de Nuevo León no es contribuyente del Impuesto Sobre la Renta, las disposiciones fiscales, en particular la Ley del Impuesto Sobre la Renta y la Ley del Impuesto al Valor Agregado, establece que estos Organismos solamente tendrán la obligación de retener y enterar el ISR e IVA cuando realicen pagos a terceros, así como la de conservar y expedir la documentación que reúna los requisitos fiscales, en términos de dicha Ley y del Código Fiscal de la Federación.

f. Estructura organizacional básica.

Para cumplir sus funciones, la Universidad puede crear, organizar, integrar y suprimir en los términos de la Ley Orgánica de la Universidad Autónoma de Nuevo León, facultades, escuelas, institutos, departamentos, centros y otros organismos análogos.

De acuerdo a lo establecido en el artículo 9 de la Ley Orgánica de la Universidad Autónoma de Nuevo León, son autoridades universitarias, las siguientes:

- I. La Junta de Gobierno
- II. El Consejo Universitario
- III. El Rector
- IV. La Comisión de Hacienda
- V. Los Directores

VI. Las Juntas Directivas de las Facultades y Escuelas.

Bases de preparación de los Estados Financieros

Los Estados Financieros adjuntos han sido preparados de conformidad con lo establecido en la Ley General de Contabilidad Gubernamental (LGCG), los lineamientos emitidos por el Consejo Nacional de Armonización Contable (CONAC), sus Postulados Básicos, el Marco Conceptual de Contabilidad Gubernamental (MCCG), y el Presupuesto de Ingresos y Egresos para el ejercicio 2021 de la Universidad.

Asimismo, las cifras de los Estados Financieros y las notas que se acompañan se cuantifican en términos monetarios y se registran al costo histórico o al valor económico más objetivo en moneda nacional, conforme lo establecen los postulados básicos de contabilidad y están expresadas en pesos nominales, sin embargo, pudieran existir diferencias no materiales debido a los efectos de redondeo.

Políticas de contabilidad significativas

a) Efectivo y equivalentes.

Efectivo y equivalentes de efectivo están representados principalmente por depósitos bancarios, inversiones a corto plazo con vencimientos a menos de 90 días y en general por los recursos monetarios que maneja la Universidad en cuentas bancarias tanto en moneda nacional como en moneda extranjera.

b) Derechos a recibir efectivo o equivalentes.

Derechos a recibir efectivo o equivalentes representan el monto de los recursos excedentes invertidos en diferentes instrumentos financieros, cuya recuperación espera sea en un período menor de un año, así como los importes pendientes de cobrar a Dependencias y por concepto de cuotas y servicios escolares.

c) Almacén.

La Universidad cuenta con un almacén general de productos de consumo para la operación diaria, los cuales son valuados a través del método de primeras entradas primeras salidas (PEPS).

d) Bienes inmuebles, muebles e intangibles.

Bienes inmuebles, infraestructura, construcciones en proceso, muebles, e intangibles se reconocen inicialmente a su valor de adquisición y se encuentran en estado de operación. En los casos de bienes inmuebles que provienen de donaciones, comodatos y

otras figuras jurídicas, éstos se registran como mínimo a valor catastral, tal como lo señala el “Acuerdo por el que se emiten las principales reglas del registro y valoración del patrimonio (Elementos Generales)”, publicado en el Diario Oficial de la Federación el 27 de diciembre de 2010 y considerando la última reforma publicada el 8 de agosto de 2013.

La depreciación y/o amortización de los bienes inmuebles, infraestructura y construcciones en proceso, muebles, e intangibles se determina sobre el valor de los activos utilizando el método de línea recta y con base en su vida útil estimada.

Las tasas anuales de depreciación son reflejadas por rubro y se consideran con base al Lineamiento de Parámetros de Estimación de Vida Útil “Guía de Vida Útil Estimada y Porcentajes de Depreciación”.

Concepto	Años de vida útil	Porcentaje (%) de Depreciación Anual
Bienes inmuebles, infraestructura y construcciones en proceso		
Edificios no habitacionales	30	3.3
Infraestructura	25	4
Otros bienes inmuebles	20	5
Bienes muebles		
Mobiliario y equipo de administración		
Muebles de oficina y estantería	10	10
Equipo de cómputo y de tecnologías de la información	3	33.3
Mobiliario y equipo educacional y recreativo		
Equipos y aparatos audiovisuales	3	33.3
Aparatos deportivos	5	20
Cámaras fotográficas y de video	3	33.3
Otro mobiliario y equipo educacional y recreativo	5	20
Equipo e instrumental médico y de laboratorio		
Equipo médico y de laboratorio	5	20
Equipo de transporte		
Automóviles y equipo terrestre	5	20
Maquinaria, otros equipos y herramientas		
Maquinaria y equipos	10	10

Equipo de comunicación y telecomunicación	10	10
Otros equipos	10	10
Activos biológicos		
Bovinos	5	20

e) Deuda pública.

Representa el monto de los adeudos por amortización de la deuda contraída por la Universidad que deberá pagar en un plazo menor o igual a doce meses, si debe pagar en un plazo mayor a doce meses se presenta en el pasivo a largo plazo.

f) Beneficios a los empleados.

La Universidad Autónoma de Nuevo León se encuentra en el proceso de la determinación del pasivo laboral de acuerdo en lo establecido en la NIF-D3 en base a estudios actuariales y una vez concluido, estará en condiciones de registrar el pasivo correspondiente y cumplir con las disposiciones normativas. El resto de los pasivos contingentes son por separación laboral los cuales se tomarán en cuenta dentro del estudio actuarial "NIF-D3".

Posición en moneda extranjera y protección por riesgo cambiario

a) Activos en moneda extranjera.

El rubro de efectivo y equivalentes de efectivo, incluye cuentas bancarias en moneda extranjera (dólares americanos), necesarias para la operación de la Universidad.

b) Tipo de cambio.

Las operaciones en monedas extranjeras se registran al tipo de cambio en vigor a la fecha de su celebración, el cual corresponde al tipo de cambio oficial publicado por el Banco de México. Las diferencias cambiarias entre la fecha de celebración y las de su cobro o pago, así como las derivadas de la conversión de los saldos denominados en monedas extranjeras a la fecha de los Estados Financieros, se aplican a resultados.

c) Riesgos por tipo de cambio o tipo de interés de las inversiones financieras.

La Universidad Autónoma de Nuevo León adquirió la compra de dos opciones tipo Americana/Europea (seguro de riesgo) que le permite una protección de tasa de interés bancaria por el préstamo de un importe/cobertura de hasta \$293,844,984 moneda nacional a una tasa del 8% a partir del día 18/12/2015 y hasta el día 18/10/2020, con dicha cobertura la Universidad blinda la operación de la Universidad a cualquier futuro aumento en tasas de interés que puedan dañar la operación y/o patrimonio de la misma.

Reporte analítico del activo

Vida útil o porcentajes de depreciación, deterioro o amortización utilizados en los diferentes tipos de activos.

Los porcentajes de depreciación o amortización realizados a los activos son los definidos en los Parámetros de Estimación de Vida Útil, de acuerdo a la “Guía de Vida Útil estimada y porcentajes de depreciación” emitidos por el CONAC.

Fideicomisos, mandatos y contratos análogos

El Comité Técnico del Fondo de Pensiones y Jubilaciones de los Trabajadores de la Universidad obtuvo la completa autonomía a partir del año 2012 para administrar los recursos bajo el régimen de fideicomisos; la adquisición de papeles gubernamentales, y mecanismos de inversión de acuerdo a sus reglas y procedimientos. Así mismo los estados financieros de dicho fondo son dictaminados por un despacho externo independiente.

El Fondo de Pensiones y Jubilaciones de los Trabajadores de la Universidad Autónoma de Nuevo León publica sus estados financieros en la página de Transparencia y Acceso a la Información de la Universidad Autónoma de Nuevo León.

Calificaciones otorgadas

S&P Global Ratings

Revisión 2021

La calificadora confirmó en ‘mxA-’ la calificación crediticia de la UANL en escala nacional, la perspectiva se mantiene estable.

En el reporte de la calificadora se destaca:

- El rol importante de la UANL se basa en su participación para cumplir con objetivos sociales y económicos clave del Estado de Nuevo León.
- Se mejora la evaluación del perfil financiero al considerar el historial de un desempeño financiero sólido.
- La perspectiva estable refleja nuestra opinión que en los siguientes 12 a 18 meses, la universidad mantendrá su fuerte perfil financiero, así como su fuerte posición de mercado y demanda estudiantil.
- La UANL ha seguido reportando sólidos resultados financieros a pesar de los crecientes desafíos derivados de la pandemia de COVID-19.

- La UANL tiene capacidad para atraer y retener estudiantes al paso del tiempo, en línea con la misión inclusiva y de excelencia académica.
- La evaluación del perfil financiero de la UANL mejora, basado en la continuidad de su desempeño financiero sólido en los últimos cuatro años.
- Las actuales políticas de disciplina financiera le han permitido fortalecer sus resultados financieros, debido al continuo enfoque en la contención de sus gastos operativos.
- La administración financiera de la Universidad mantiene políticas financieras prudentes.
- Una de las principales fortalezas de la universidad comparada con sus pares nacionales es su sistema de pensiones sostenible.

Revisión 2020

La calificadora confirmó en 'mxA A-' la calificación crediticia de la UANL en escala nacional, con una perspectiva estable. Aún ante un contexto económico negativo en México para 2020, los resultados financieros de la Universidad se mantendrán sólidos y con una posición de mercado y un perfil de demanda fuerte para los próximos dos años. En el reporte, la calificadora señala que espera una continuidad de las políticas financieras disciplinadas, que juegan un papel clave ante los desafíos financieros crecientes en la actualidad. El reporte establece que la UANL mantiene un perfil financiero adecuado, ya que presenta un margen operativo neto que se ha fortalecido en los últimos años, un sano desempeño financiero, un esfuerzo por contener el gasto y una reducción del pasivo bancario en los últimos cuatro años.

FitchRatings


Revisión 2021

La calificadora afirmó la calificación en escala internacional de la Universidad Autónoma de Nuevo León en moneda local en 'BBB-' y la calificación de largo plazo en escala nacional en 'AAA(mex)'. La Perspectiva para ambas calificaciones es Estable. Su perfil crediticio individual se ajusta a la baja y se limita a 'bbb-' desde 'bbb' derivado del riesgo de contraparte. La ratificación de las calificaciones incorpora la expectativa de Fitch de que la UANL mantendrá métricas de endeudamiento en línea con la evaluación de su PCI. La calificación IDR se encuentra topada por la calificación soberana de México [BBB- Perspectiva Estable].

En el reporte de la calificadora se destaca:

- La UANL es la Institución de Educación Superior Pública más grande y prestigiosa de Nuevo León.
- La Universidad es una Institución de excelencia educativa, que cuenta con los mejores profesores y de una reputación destacada.
- La Universidad ha demostrado contar con políticas de planeación financiera adecuadas
- Los costos operativos de la Universidad están bien definidos y no presentan volatilidad alta.

he



- La Universidad cuenta con una infraestructura física y tecnológica favorable que le permite mantenerse en una posición competitiva a nivel regional, nacional e internacional.
- El Fondo de Pensiones y Jubilaciones de los Trabajadores de la UANL es una fortaleza de la Institución.

Revisión 2020

La calificadora ratificó la calificación en AA+(mex), a la UANL, perspectiva estable en escala nacional. La calificadora destaca que los costos operativos se mantendrán controlados, la deuda de largo plazo de la UANL se reducirá significativamente en 2020 y 2021. La Universidad ha llevado a cabo reestructuras de su deuda reduciendo en alrededor de 50% la sobretasa de los créditos y que el fondo de pensiones y jubilaciones es una fortaleza de la Universidad. Adicionalmente se ratificaron las calificaciones de los tres financiamientos bancarios de la Universidad, dos, los créditos con Banorte mantienen la máxima calificación posible AAA(mex), lo que representa dentro del sector financiero un instrumento de deuda donde el riesgo por incumplimiento de pago es mínimo.

Por otra parte, es importante destacar que la UANL da un paso histórico y se convierte en la primera Universidad en México y en América Latina en recibir una calificación en escala internacional por parte de una agencia calificadora, la cual otorgó a la UANL la calificación BBB perspectiva estable, misma calificación que el Gobierno Federal en México, con esto se obtiene la mayor calificación posible para un ente público nacional, lo que refleja la fuerte posición de la UANL en el sector educativo mexicano, la buena reputación a nivel nacional y la excelencia académica. Con este resultado la UANL corrobora a través de la opinión de la agencia calificadora que la Universidad se ubica como una de las mejores universidades en México, por sus resultados sobresalientes en diferentes rubros, como son la academia, la investigación, la innovación, la cultura y el deporte.

Proceso de mejora

a) Principales Políticas de control interno.

La Universidad está constantemente llevando a cabo mejoras a su sistema de contabilidad que permita dar cumplimiento a la normatividad vigente de la Ley General de Contabilidad Gubernamental, Ley de Disciplina Financiera de las Entidades Federativas y los Municipios y demás acuerdos y lineamientos.


Partes relacionadas

La Universidad Autónoma de Nuevo León manifiesta que no existen partes relacionadas que pudieran ejercer influencia significativa sobre la toma de decisiones financieras y operativas.

Responsabilidad sobre la presentación razonable de la información contable

La Universidad Autónoma de Nuevo León manifiesta “Bajo protesta de decir verdad que los Estados Financieros y sus notas son razonablemente correctos y responsabilidad del emisor”.

Fecha de elaboración: 19 de octubre 2021



**M.F.C. EUGENIO DAVILA FLORES
DIRECTOR DE CONTABILIDAD Y
CUENTA PÚBLICA
DE LA U.A.N.L.**



**M.C.P. MARTHA NORA ÁLVAREZ GARZA
TESORERA GENERAL
DE LA U.A.N.L.**



**C.P. HÉCTOR LUIS AGUILAR GONZÁLEZ
CONTRALOR GENERAL
DE LA U.A.N.L.**



Información Presupuestaria

INFORME DE AVANCE DE GESTIÓN FINANCIERA TERCER TRIMESTRE
UNIVERSIDAD AUTÓNOMA DE NUEVO LEÓN

2021

Universidad Autónoma de Nuevo León
Estado Analítico de Ingresos
Del 1 de enero al 30 de septiembre de 2021
(Pesos)

Rubro de Ingresos	Ingreso					Diferencia (6 = 5 - 1)
	Estimado	Ampliaciones y Reducciones	Modificado	Devengado	Recaudado	
	(1)	(2)	(3= 1 + 2)	(4)	(5)	
Impuestos	0	0	0	0	0	0
Cuotas y Aportaciones de Seguridad Social	0	0	0	0	0	0
Contribuciones de Mejoras	0	0	0	0	0	0
Derechos	0	0	0	0	0	0
Productos	39,321,028	16,237,414	55,558,442	55,533,579	55,533,579	16,212,551
Aprovechamientos	0	0	0	0	0	0
Ingresos por Venta de Bienes, Prestación de Servicios y Otros	1,050,449,115	96,202,811	1,146,651,926	964,472,775	956,156,219	-94,292,896
Participaciones, Aportaciones, Convenios, Incentivos Derivados de la Colaboración Fiscal y Fondos Distintos de Aportaciones	68,715,672	-16,786,543	51,929,129	34,246,864	34,246,864	-34,468,808
Transferencias, Asignaciones, Subsidios y Subvenciones, y Pensiones y Jubilaciones	7,800,888,650	360,750,316	8,161,638,966	6,320,995,553	6,320,995,553	-1,479,893,098
Ingresos Derivados de Financiamientos	0	0	0	0	0	0
Total	8,959,374,465	456,403,998	9,415,778,463	7,375,248,771	7,366,932,215	-1,592,442,251
				Ingresos excedentes		





Estado Analítico de Ingresos Por Fuente de Financiamiento	Ingreso					Diferencia (6 = 5 - 1)
	Estimado	Ampliaciones y Reducciones	Modificado	Devengado	Recaudado	
	(1)	(2)	(3= 1 + 2)	(4)	(5)	
	8,959,374,465	456,403,998	9,415,778,463	7,375,248,771	7,366,932,215	-1,592,442,251
Cuotas y Aportaciones de Seguridad Social	0	0	0	0	0	0
Productos ¹	39,321,028	16,237,414	55,558,442	55,533,579	55,533,579	16,212,551
Ingresos por Venta de Bienes, Prestación de Servicios y Otros Ingresos ²	1,050,449,115	96,202,811	1,146,651,926	964,472,775	956,156,219	-94,292,896
Transferencias, Asignaciones, Subsidios y Subvenciones, y Pensiones y Jubilaciones	7,869,604,322	343,963,773	8,213,568,095	6,355,242,417	6,355,242,417	-1,514,361,906
Ingresos Derivados de Financiamiento	0	0	0	0	0	0
Ingresos Derivados de Financiamientos	0	0	0	0	0	0
Total	8,959,374,465	456,403,998	9,415,778,463	7,375,248,771	7,366,932,215	-1,592,442,251
				Ingresos excedentes		


¹ Incluye intereses que generan las cuentas bancarias de los entes públicos en productos.

² Incluye donativos en efectivo del Poder Ejecutivo, entre otros aprovechamientos.

³ Se refiere a los ingresos propios obtenidos por los Poderes Legislativo y Judicial, los Órganos Autónomos y las entidades de la administración pública paraestatal y paramunicipal, por sus actividades diversas no inherentes a su operación que generan recursos y que no sean ingresos por venta de bienes o prestación de servicios, tales como donativos en efectivo, entre otros.

Fecha de elaboración: 19 de Octubre del 2021


C.P. MARÍA DEL SOCORRO GARCÍA CASTILLO
DIRECTORA DE CONTROL PRESUPUESTAL



M.C.P. MARTHA NORA ALVAREZ GARZA.
TESORERA GENERAL

Universidad Autónoma de Nuevo León
 Estado Analítico del Ejercicio del Presupuesto de Egresos
 Clasificación Administrativa
 Del 1 de enero al 30 de septiembre de 2021
 (Pesos)

Concepto	Egresos					Subejercicio (6 = 3 - 4)
	Aprobado	Ampliaciones/ (Reducciones)	Modificado	Devengado	Pagado	
	(1)	(2)	(3= 1 + 2)	(4)	(5)	
Universidad Autónoma de Nuevo León	8,959,374,465	727,405,249	9,686,779,714	5,717,690,987	5,586,583,532	3,969,088,726
Total del Gasto	8,959,374,465	727,405,249	9,686,779,714	5,717,690,987	5,586,583,532	3,969,088,726

Fecha de elaboración: 19 de Octubre del 2021


 C.P. MARÍA DEL SOCORRO GARCÍA CASTILLO
 DIRECTORA DE CONTROL PRESUPUESTAL


 M.C.P. MARTHA NORA ÁLVAREZ GARZA.
 TESORERA GENERAL


Universidad Autónoma de Nuevo León
 Estado Analítico del Ejercicio del Presupuesto de Egresos
 Clasificación por Objeto del Gasto (Capítulo y Concepto)
 Del 1 de enero al 30 de septiembre de 2021
 (Pesos)


Concepto	Egresos					Subejercicio (6 = 3 - 4)
	Aprobado	Ampliaciones/ (Reducciones)	Modificado	Devengado	Pagado	
	(1)	(2)	(3= 1 + 2)	(4)	(5)	
Servicios Personales	4,354,042,694	1,935,818,163	6,289,860,857	4,200,605,901	4,196,435,559	2,089,254,956
Remuneraciones al Personal de Carácter Permanente	2,657,596,932	-34,631,794	2,622,965,138	1,956,669,060	1,956,626,196	666,296,078
Remuneraciones al Personal de Carácter Transitorio	0	7,545	7,545	0	0	7,545
Remuneraciones Adicionales y Especiales	672,442,418	8,158,510	680,600,928	128,332,972	128,236,902	552,267,957
Seguridad Social	70,851,116	573,347,709	644,198,825	523,664,359	523,664,359	120,534,466
Otras Prestaciones Sociales y Económicas	566,520,166	1,368,903,548	1,935,423,714	1,299,026,843	1,294,997,749	636,396,871
Previsiones	0	0	0	0	0	0
Pago de Estímulos a Servidores Públicos	386,632,062	20,032,645	406,664,707	292,912,667	292,910,352	113,752,040
Materiales y Suministros	357,843,657	143,131,014	500,974,671	273,985,175	200,427,877	226,989,497
Materiales de Administración, Emisión de Documentos y Artículos Oficiales	184,988,908	91,204,236	276,193,144	156,228,885	84,682,453	119,964,259
Alimentos y Utensilios	22,826,096	525,075	23,351,171	4,856,609	4,366,568	18,494,562
Materias Primas y Materiales de Producción y Comercialización	0	0	0	0	0	0
Materiales y Artículos de Construcción y de Reparación	1,639,408	2,819,865	4,459,273	1,061,284	909,087	3,397,990
Productos Químicos, Farmacéuticos y de Laboratorio	129,692,920	41,819,884	171,512,804	103,400,533	103,358,384	68,112,272
Combustibles, Lubricantes y Aditivos	11,686,504	-177,075	11,509,429	2,637,181	2,614,977	8,872,248
Vestuario, Blancos, Prendas de Protección y Artículos Deportivos	2,015,720	520,000	2,535,720	0	0	2,535,720
Materiales y Suministros Para Seguridad	0	0	0	0	0	0
Herramientas, Refacciones y Accesorios Menores	4,994,101	6,419,028	11,413,129	5,800,683	4,496,408	5,612,446
Servicios Generales	1,580,539,908	453,525,498	2,034,065,406	729,884,339	693,691,016	1,304,181,068
Servicios Básicos	371,834,273	71,537,219	443,371,492	175,554,854	174,590,060	267,816,638
Servicios de Arrendamiento	110,243,135	4,650,024	114,893,159	39,299,823	36,769,337	75,593,336
Servicios Profesionales, Científicos, Técnicos y Otros Servicios	409,217,966	50,314,957	459,532,923	256,839,728	253,999,140	202,693,194

Servicios Financieros, Bancarios y Comerciales	35,634,168	4,949,436	40,583,604	32,898,227	31,970,267	7,685,377
Servicios de Instalación, Reparación, Mantenimiento y Conservación	229,795,552	48,185,763	277,981,315	128,458,172	101,394,709	149,523,143
Servicios de Comunicación Social y Publicidad.	51,489,005	9,868,665	61,357,670	31,965,800	31,174,992	29,391,870
Servicios de Traslado y Viáticos	14,005,571	-3,279,098	10,726,473	1,018,791	687,684	9,707,682
Servicios Oficiales	234,502,770	-4,411,264	230,091,506	26,371,952	25,658,111	203,719,554
Otros Servicios Generales	123,817,468	271,709,797	395,527,265	37,476,991	37,446,715	358,050,274
Transferencias, Asignaciones, Subsidios y Otras Ayudas	2,271,175,698	-1,918,580,110	352,595,588	148,369,162	146,345,133	204,226,427
Transferencias Internas y Asignaciones al Sector Público	0	0	0	0	0	0
Transferencias al Resto del Sector Público	0	0	0	0	0	0
Subsidios y Subvenciones	81,199,755	-19,915,147	61,284,608	7,555,629	7,555,629	53,728,979
Ayudas Sociales	382,595,361	-92,833,381	289,761,980	139,264,533	137,240,504	150,497,447
Pensiones y Jubilaciones	1,807,380,582	-1,805,831,582	1,549,000	1,549,000	1,549,000	0
Transferencias a Fideicomisos, Mandatos y Otros Análogos	0	0	0	0	0	0
Transferencias a la Seguridad Social	0	0	0	0	0	0
Donativos	0	0	0	0	0	0
Transferencias al Exterior	0	0	0	0	0	0
Bienes Muebles, Inmuebles e Intangibles	34,249,918	65,382,259	99,632,177	78,363,351	66,824,657	21,268,826
Mobiliario y Equipo de Administración	26,962,431	17,173,007	44,135,438	40,705,345	37,512,184	3,430,093
Mobiliario y Equipo Educacional y Recreativo	0	14,600,168	14,600,168	10,770,851	10,347,706	3,829,317
Equipo e Instrumental Médico y de Laboratorio	0	19,219,426	19,219,426	17,938,404	14,308,321	1,281,022
Vehículos y Equipo de Transporte	0	5,770,859	5,770,859	3,462,600	0	2,308,259
Equipo de Defensa y Seguridad	0	32,016	32,016	0	0	32,016
Maquinaria, Otros Equipos y Herramientas	7,287,487	7,658,908	14,946,395	4,596,722	3,767,017	10,349,673
Activos Biológicos	0	0	0	0	0	0
Bienes Inmuebles	0	0	0	0	0	0
Activos Intangibles	0	927,876	927,876	889,430	889,430	38,447
Inversión Pública	96,722,728	48,128,424	144,851,152	51,086,803	47,658,683	93,764,349
Obra Pública en Bienes de Dominio Público	0	0	0	0	0	0
Obra Pública en Bienes Propios	96,722,728	48,128,424	144,851,152	51,086,803	47,658,683	93,764,349
Proyectos Productivos y Acciones de Fomento	0	0	0	0	0	0
Inversiones Financieras y Otras Provisiones	0	0	0	0	0	0
Inversiones Para el Fomento de Actividades Productivas.	0	0	0	0	0	0
Acciones y Participaciones de Capital	0	0	0	0	0	0

Compra de Títulos y Valores	0	0	0	0	0	0
Concesión de Préstamos	0	0	0	0	0	0
Inversiones en Fideicomisos, Mandatos y Otros Análogos	0	0	0	0	0	0
Otras Inversiones Financieras	0	0	0	0	0	0
Provisiones para Contingencias y Otras Erogaciones Especiales	0	0	0	0	0	0
Participaciones y Aportaciones	0	0	0	0	0	0
Participaciones	0	0	0	0	0	0
Aportaciones	0	0	0	0	0	0
Convenios	0	0	0	0	0	0
Deuda Pública	264,799,862	0	264,799,862	235,396,258	235,200,608	29,403,604
Amortización de la Deuda Pública	187,200,000	0	187,200,000	184,200,000	184,004,350	3,000,000
Intereses de la Deuda Pública	75,849,862	0	75,849,862	51,196,258	51,196,258	24,653,604
Comisiones de la Deuda Pública	0	0	0	0	0	0
Gastos de la Deuda Pública	1,750,000	0	1,750,000	0	0	1,750,000
Costo por Coberturas	0	0	0	0	0	0
Apoyos Financieros	0	0	0	0	0	0
Adeudos de Ejercicios Fiscales Anteriores (Adefas)	0	0	0	0	0	0
Total del Gasto	8,959,374,465	727,405,249	9,686,779,714	5,717,690,987	5,586,583,532	3,969,088,726

Fecha de elaboración: 19 de Octubre del 2021


 C.P. MARÍA DEL SOCORRO GARCÍA CASTILLO
 DIRECTORA DE CONTROL PRESUPUESTAL


 M.C.P. MARTHA NORA ÁLVAREZ GARZA.
 TESORERA GENERAL

Universidad Autónoma de Nuevo León
Estado Analítico del Ejercicio del Presupuesto de Egresos
Clasificación Económica (por Tipo de Gasto)
Del 1 de enero al 30 de septiembre de 2021
(Pesos)

Concepto	Egresos					Subejercicio
	Aprobado	Ampliaciones/ (Reducciones)	Modificado	Devengado	Pagado	
	(1)	(2)	(3= 1 + 2)	(4)	(5)	
Gasto Corriente	6,821,254,717	2,422,915,705	9,244,170,422	5,402,491,834	5,286,546,842	3,841,678,588
Gasto de Capital	140,739,166	113,121,126	253,860,292	129,450,154	114,483,340	124,410,138
Amortización de la Deuda y Disminución de Pasivos	187,200,000	0	187,200,000	184,200,000	184,004,350	3,000,000
Pensiones y jubilaciones	1,810,180,582	-1,808,631,582	1,549,000	1,549,000	1,549,000	0
Participaciones	0	0	0	0	0	0
Total del Gasto	8,959,374,465	727,405,249	9,686,779,714	5,717,690,987	5,586,583,532	3,969,088,726

Fecha de elaboración: 19 de Octubre del 2021


 C.P. MARÍA DEL SOCORRO GARCÍA CASTILLO
 DIRECTORA DE CONTROL PRESUPUESTAL


 M.C.P. MARTHA NORA ÁLVAREZ GARZA.
 TESORERA GENERAL

Universidad Autónoma de Nuevo León
 Estado Analítico del Ejercicio del Presupuesto de Egresos
 Clasificación Funcional (Finalidad y Función)
 Del 1 de enero al 30 de septiembre de 2021
 (Pesos)


Concepto	Egresos					Subejercicio (6 = 3 - 4)
	Aprobado	Ampliaciones/ (Reducciones)	Modificado	Devengado	Pagado	
	(1)	(2)	(3= 1 + 2)	(4)	(5)	
Gobierno	0	0	0	0	0	0
Legislación	0	0	0	0	0	0
Justicia	0	0	0	0	0	0
Coordinación de la Política de Gobierno	0	0	0	0	0	0
Relaciones Exteriores	0	0	0	0	0	0
Asuntos Financieros y Hacendarios	0	0	0	0	0	0
Seguridad Nacional	0	0	0	0	0	0
Asuntos de Orden Público y de Seguridad Interior	0	0	0	0	0	0
Otros Servicios Generales	0	0	0	0	0	0
Desarrollo Social	8,514,176,827	707,348,260	9,221,525,087	5,433,723,682	5,304,941,510	3,787,801,405
Protección Ambiental	0	0	0	0	0	0
Vivienda y Servicios a la Comunidad	0	0	0	0	0	0
Salud	0	0	0	0	0	0
Recreación, Cultura y Otras Manifestaciones Sociales	0	0	0	0	0	0
Educación	8,514,176,827	707,348,260	9,221,525,087	5,433,723,682	5,304,941,510	3,787,801,405
Protección Social	0	0	0	0	0	0
Otros Asuntos Sociales	0	0	0	0	0	0
Desarrollo Económico	445,197,638	20,056,988	465,254,626	283,967,305	281,642,022	181,287,321
Asuntos Económicos, Comerciales y Laborales en General	0	0	0	0	0	0
Agropecuaria, Silvicultura, Pesca y Caza	0	0	0	0	0	0
Combustibles y Energía	0	0	0	0	0	0

UNIVERSIDAD AUTÓNOMA DE NUEVO LEÓN

Minería, Manufacturas y Construcción	0	0	0	0	0	0
Transporte	0	0	0	0	0	0
Comunicaciones	0	0	0	0	0	0
Turismo	0	0	0	0	0	0
Ciencia, Tecnología e Innovación	445,197,638	20,056,988	465,254,626	283,967,305	281,642,022	181,287,321
Otras Industrias y Otros Asuntos Económicos	0	0	0	0	0	0
Otras no Clasificadas en Funciones Anteriores	0	0	0	0	0	0
Transacciones de la Deuda Publica / Costo Financiero de la Deuda	0	0	0	0	0	0
Transferencias, Participaciones y Aportaciones entre Diferentes Niveles y Ordenes de Gobierno	0	0	0	0	0	0
Saneamiento del Sistema Financiero	0	0	0	0	0	0
Adeudos de Ejercicios Fiscales Anteriores	0	0	0	0	0	0
Total del Gasto	8,959,374,465	727,405,249	9,686,779,714	5,717,690,987	5,586,583,532	3,969,088,726

Fecha de elaboración: 19 de Octubre del 2021



 C.P. MARÍA DEL SOCORRO GARCÍA CASTILLO
 DIRECTORA DE CONTROL PRESUPUESTAL



 M.C.P. MARTHA NORA ÁLVAREZ GARZA.
 TESORERA GENERAL

Universidad Autónoma de Nuevo León
 Estado Analítico del Ejercicio del Presupuesto de Egresos
 Clasificación por Fuente de Financiamiento
 Del 1 de enero al 30 de septiembre de 2021
 (Pesos)

Concepto	Egresos					Subejercicio (6 = 3 - 4)
	Aprobado	Ampliaciones/ (Reducciones)	Modificado	Devengado	Pagado	
	(1)	(2)	(3= 1 + 2)	(4)	(5)	
No Etiquetado	1,054,717,268	460,501,027	1,515,218,295	771,926,948	681,136,709	743,291,346
Recursos Fiscales	0	0	0	0	0	0
Financiamientos Internos	0	0	0	0	0	0
Financiamientos Externos	0	0	0	0	0	0
Ingresos Propios	1,054,717,268	460,501,027	1,515,218,295	771,926,948	681,136,709	743,291,346
Recursos Federales	0	0	0	0	0	0
Recursos Estatales	0	0	0	0	0	0
Otros Recursos de Libre Disposición	0	0	0	0	0	0
Etiquetado	7,904,657,197	266,904,222	8,171,561,419	4,945,764,039	4,905,446,823	3,225,797,380
Recursos Federales	5,873,771,191	117,157,174	5,990,928,365	3,560,122,735	3,522,063,156	2,430,805,630
Recursos Estatales	2,030,886,006	149,747,049	2,180,633,055	1,385,641,304	1,383,383,667	794,991,750
Otros Recursos de Transferencias Federales Etiquetadas	0	0	0	0	0	0
Total del Gasto	8,959,374,465	727,405,249	9,686,779,714	5,717,690,987	5,586,583,532	3,969,088,726

Fecha de elaboración: 19 de Octubre del 2021



 C.P. MARÍA DEL SOCORRO GARCÍA CASTILLO
 DIRECTORA DE CONTROL PRESUPUESTAL


 M.C.P. MARTHA NORA ÁLVAREZ GARZA.
 TESORERA GENERAL

Universidad Autónoma de Nuevo León
 Endeudamiento Neto
 Del 1 de enero al 30 de septiembre de 2021
 Pesos

Identificación de Crédito o Instrumento	Contratación / Colocación	Amortización	Endeudamiento Neto
	A	B	C = A - B
Créditos Bancarios			
BANORTE	0	94,200,000	(94,200,000)
BANORTE	0	90,000,000	(90,000,000)
Total Créditos Bancarios	0	184,200,000	(184,200,000)
Otros Instrumentos de Deuda			
Total Otros Instrumentos de Deuda	0	0	0
TOTAL	0	184,200,000	(184,200,000)

Fecha de elaboración: 19 de Octubre del 2021


 C.P. MARÍA DEL SOCORRO GARCÍA CASTILLO
 DIRECTORA DE CONTROL PRESUPUESTAL



 M.C.P. MARTHA NORA ÁLVAREZ GARZA.
 TESORERA GENERAL

Universidad Autónoma de Nuevo León
Intereses de la Deuda
Del 1 de enero al 30 de septiembre de 2021
Pesos

Identificación de Crédito o Instrumento	Devengado	Pagado
Créditos Bancarios		
BANORTE	50,191,322	50,191,322
BANORTE	1,004,936	1,004,936
Total de Intereses de Créditos Bancarios	51,196,258	51,196,258
Otros Instrumentos de Deuda		
Total de Intereses de Otros Instrumentos de Deuda	0	0
TOTAL	51,196,258	51,196,258

Fecha de elaboración: 19 de Octubre del 2021


C.P. MARÍA DEL SOCORRO GARCÍA CASTILLO
DIRECTORA DE CONTROL PRESUPUESTAL


M.C.P. MARTHA NORA ÁLVAREZ GARZA.
TESORERA GENERAL

UNIVERSIDAD AUTÓNOMA DE NUEVO LEÓN

Universidad Autónoma de Nuevo León
Indicadores de Postura Fiscal
Del 1 de enero al 30 de septiembre de 2021
(Pesos)

Concepto	Estimado	Devengado	Pagado ³
I. Ingresos Presupuestarios (I=1+2)	8,959,374,465	7,375,248,770	7,366,932,214
1. Ingresos del Gobierno de la Entidad Federativa ¹	8,959,374,465	7,375,248,770	7,366,932,214
2. Ingresos del Sector Paraestatal ¹	0	0	0
II. Egresos Presupuestarios (II=3+4)	8,772,174,465	5,533,490,987	5,402,579,182
3. Egresos del Gobierno de la Entidad Federativa ²	8,772,174,465	5,533,490,987	5,402,579,182
4. Egresos del Sector Paraestatal ²	0	0	0
III. Balance Presupuestario (Superávit o Déficit) (III = I - II)	187,200,000	1,841,757,783	1,964,353,032

Concepto	Estimado	Devengado	Pagado ³
III. Balance presupuestario (Superávit o Déficit)	187,200,000	1,841,757,783	1,964,353,032
IV. Intereses, Comisiones y Gastos de la Deuda	77,599,862	51,196,258	51,196,258
V. Balance Primario (Superávit o Déficit) (V= III - IV)	109,600,138	1,790,561,525	1,913,156,774


Concepto	Estimado	Devengado	Pagado ³
A. Financiamiento	0	0	0
B. Amortización de la deuda	187,200,000	122,000,000	121,804,350
C. Endeudamiento ó desendeudamiento (C = A - B)	-187,200,000	-184,200,000	-184,004,350


¹ Los Ingresos que se presentan son los ingresos presupuestario totales sin incluir los ingresos por financiamientos. Los Ingresos del Gobierno de la Entidad Federativa corresponden a los del Poder Ejecutivo, Legislativo Judicial y Autónomos.

² Los egresos que se presentan son los egresos presupuestarios totales sin incluir los egresos por amortización. Los egresos del Gobierno de la Entidad Federativa corresponden a los del Poder Ejecutivo, Legislativo, Judicial y Órganos Autónomos.

³ Para Ingresos se reportan los ingresos recaudados; para egresos se reportan los egresos pagados

Fecha de elaboración: 19 de Octubre del 2021


C.P. MARÍA DEL SOCORRO GARCÍA CASTILLO
DIRECTORA DE CONTROL PRESUPUESTAL


M.C.P. MARTHA NORA ÁLVAREZ GARZA.
TESORERA GENERAL



Información Programática

PROGRAMAS Y PROYECTOS DE INVERSIÓN

El Plan de Desarrollo Institucional UANL 2019-2030, (PDI) a través de sus 5 programas prioritarios y las 227 estrategias asociadas a ellos, contiene la estrategia general de transformación de la Universidad durante el período de su vigencia, para contribuir al logro de la Visión 2030 U.A.N.L.: “La Universidad Autónoma de Nuevo León es en 2030 un referente Internacional por su calidad educativa, inclusión, equidad, generación y aplicación innovadora del conocimiento con un amplio sentido de responsabilidad social que contribuye y trasciende en la transformación y el bienestar de la sociedad”.


1. Educación con los más altos estándares de calidad internacional
2. Generación, aplicación y transferencia del conocimiento para el desarrollo sustentable
3. Cultura, arte y deporte para el desarrollo humano y comunitario.
4. Vinculación estratégica para el desarrollo económico y social.
5. Gestión institucional y responsabilidad social.


UNIVERSIDAD AUTÓNOMA DE NUEVO LEÓN

Universidad Autónoma de Nuevo León
Gasto por Categoría Programática
Del 1 de enero al 30 de septiembre de 2021
(Pesos)

Concepto	Egresos					Subejercicio (6 = 3 - 4)
	Aprobado	Ampliaciones/ (Reducciones)	Modificado	Devengado	Pagado	
	(1)	(2)	(3= 1 + 2)	(4)	(5)	
Programas						
Subsidios: Sector Social y Privado o Entidades Federativas y Municipios	7,835,941,525	250,150,853	8,086,092,378	4,926,997,846	4,886,680,629	3,159,094,532
Sujetos a reglas de operación	0	13,157,872	13,157,872	8,010,102	7,325,564	5,147,770
Otros subsidios	7,835,941,525	236,992,981	8,072,934,506	4,918,987,744	4,879,355,065	3,153,946,762
Desempeño de las Funciones	1,054,717,268	476,757,975	1,531,475,243	775,614,090	684,823,852	755,861,152
Provisión de bienes públicos	0	0	0	0	0	0
Prestación de servicios públicos	1,054,717,268	460,514,639	1,515,231,907	771,846,948	681,056,710	743,384,958
Promoción y fomento	0	0	0	0	0	0
Regulación y supervisión	0	0	0	0	0	0
Proyectos de inversión	0	16,243,336	16,243,336	3,767,142	3,767,142	12,476,194
Planeación, seguimiento y evaluación de políticas públicas	0	0	0	0	0	0
Específicos	0	0	0	0	0	0
Administrativos y apoyo	0	0	0	0	0	0
Apoyo al Proceso presupuestario y para mejorar la eficiencia instituci	0	0	0	0	0	0
Apoyo a la función pública y al mejoramiento de la gestión	0	0	0	0	0	0
Operaciones ajenas	0	0	0	0	0	0
Compromisos	0	0	0	0	0	0
Obligaciones de cumplimiento de resolución jurisdiccional	0	0	0	0	0	0
Desastres Naturales	0	0	0	0	0	0
Obligaciones	0	0	0	0	0	0
Pensiones y Jubilaciones	0	0	0	0	0	0
Aportaciones a la seguridad social	0	0	0	0	0	0
Aportaciones a fondos de estabilización	0	0	0	0	0	0
Aportaciones a fondos de inversión y reestructura de pensiones	0	0	0	0	0	0
Programas de Gasto Federalizado (Gobierno Federal)	68,715,672	496,421	69,212,093	15,079,051	15,079,051	54,133,042
Gasto Federalizado	68,715,672	496,421	69,212,093	15,079,051	15,079,051	54,133,042
Participaciones a entidades federativas y municipios	0	0	0	0	0	0
Costo financiero, deuda o apoyos a deudores y ahorradores de la banca	0	0	0	0	0	0
Adeudos de ejercicios fiscales anteriores	0	0	0	0	0	0
Total del Gasto	8,959,374,465	727,405,249	9,686,779,714	5,717,690,987	5,586,583,532	3,969,088,726

Fecha de elaboración: 19 de Octubre del 2021


C.P. MARÍA DEL SOCORRO GARCÍA CASTILLO
DIRECTORA DE CONTROL PRESUPUESTAL


M.C.P. MARTHA NORA ÁLVAREZ GARZA,
TESORERA GENERAL

MATRIZ DE INDICADORES DE RESULTADOS

ANÁLISIS FÍSICO FINANCIERO

AL 30 SEPTIEMBRE 2021

**PROGRAMA OPERATIVO ANUAL: U006 - PROGRAMA DE SUBSIDIOS PARA
ORGANISMOS DESCENTRALIZADOS ESTATALES (ESTATAL)**

DEPENDENCIA: UNIVERSIDAD AUTÓNOMA DE NUEVO LEÓN

**AVANCES FÍSICO Y FINANCIERO DE LOS PROGRAMAS PRESUPUESTARIOS
 AL 30 SEPTIEMBRE 2021**

DEPENDENCIA	UNIVERSIDAD AUTÓNOMA DE NUEVO LEÓN
--------------------	---

Programa Presupuestario	Presupuesto		Avances al trimestre	
	Autorizado	Modificado	Ejercido	% Avance
U006 - PROGRAMA DE SUBSIDIOS PARA ORGANISMOS DESCENTRALIZADOS ESTATALES (ESTATAL)	\$ 2,030,886,006	\$ 2,030,886,006	\$ 1,252,497,525	61.67%

AVANCES FÍSICO Y FINANCIERO DE LOS PROGRAMAS PRESUPUESTARIOS

TERCER TRIMESTRE 2021

SECRETARÍA	3500000000 - TRANSFERENCIAS A ENTIDADES PARAESTATALES
DEPENDENCIA	3500010001 - UNIVERSIDAD AUTÓNOMA DE NUEVO LEÓN (UANL)

DATOS DEL PROGRAMA

Programa presupuestario	S0005 - EDUCACIÓN MEDIA Y SUPERIOR	Unidad responsable	3500010001 - UNIVERSIDAD AUTÓNOMA DE NUEVO LEÓN (UANL)
Nombre matriz de indicadores	Desarrollo del Sistema de Educación Media Superior de la UANL		

ALINEACIÓN MIR

PLAN ESTATAL DE DESARROLLO 2010-2015

Eje estratégico:	Desarrollo humano y social
Objetivo estratégico:	Educación Elevar la calidad educativa en el estado.
Estrategia:	Mejorar el logro educativo de las y los estudiantes.
Línea de acción:	Utilizar los resultados de las evaluaciones para mejorar el proceso de enseñanza y aprendizaje.

AVANCES FÍSICO Y FINANCIERO DE LOS PROGRAMAS PRESUPUESTARIOS

SEGUNDO TRIMESTRE 2021

SECRETARÍA	3500000000 - TRANSFERENCIAS A ENTIDADES PARAESTATALES
DEPENDENCIA	3500010001 - UNIVERSIDAD AUTÓNOMA DE NUEVO LEÓN (UANL)

RESULTADOS

NIVEL	OBJETIVOS	INDICADORES								AVANCE		
		Nombre	Fórmula	Unidad de medida	Tipo Dimensión-Frecuencia	Comportamiento	Línea base		Meta programada		Realizado al trimestre	Avance % al trimestre
							Año	Valor	Anual	Al trimestre		
FIN	Contribuye a Educación mediante el EDUCACIÓN MEDIA Y SUPERIOR	Grado promedio de escolaridad en el Estado de Nuevo León	$\text{Grado promedio de escolaridad en el Estado de NL}$	Promedio	Estratégico - Eficacia - Anual	Ascendente	2010	9.7	10.18	0	10.6	104.13
FIN		Tasa de crecimiento de la matrícula de estudiantes en bachillerato	$\left(\frac{\text{Matrícula de Bachillerato en } t}{\text{Matrícula de Bachillerato en } t-1} - 1 \right) \times 100$	Tasa de Crecimiento	Estratégico - Eficiencia - Semestral	Ascendente	2010	8.898	7.882	0	-3.9	-150.00

AVANCES FÍSICO Y FINANCIERO DE LOS PROGRAMAS PRESUPUESTARIOS

TERCER TRIMESTRE 2021

SECRETARÍA	3500000000 - TRANSFERENCIAS A ENTIDADES PARAESTATALES
DEPENDENCIA	3500010001 - UNIVERSIDAD AUTÓNOMA DE NUEVO LEÓN (UANL)

NIVEL	OBJETIVOS	INDICADORES								AVANCE		
		Nombre	Fórmula	Unidad de medida	Tipo Dimensión-Frecuencia	Comportamiento	Linea base		Meta programada		Realizado al trimestre	Avance % al trime
							Año	Valor	Anual	Al trimestre		
PROPOSITO	Los estudiantes de educación media superior de la UANL reciben servicios y una formación educativa de la más alta calidad	Porcentaje de escuelas del Sistema del Nivel Medio Superior de la UANL que forman parte del Sistema Nacional de Bachillerato en el nivel 1	(Escuelas del Sist. Na1 Bachillerato en el nivel 1 / Escuelas del Sistema del Nivel MS de la UANL) * 100	Porcentaje	Estratégico - Eficiencia - Anual	Ascendente	2010	0	100	0	72.5	72.5
PROPOSITO		Porcentaje de egreso de los estudiantes del Sistema	(Alumnos egreso en periodo n / Total alumnos periodo n) * 100	Porcentaje	Estratégico - Eficiencia - Anual	Ascendente	2010	32.535	33.769	0	42	124.37

AVANCES FÍSICO Y FINANCIERO DE LOS PROGRAMAS PRESUPUESTARIOS

TERCER TRIMESTRE 2021

SECRETARÍA	3500000000 - TRANSFERENCIAS A ENTIDADES PARAESTATALES
DEPENDENCIA	3500010001 - UNIVERSIDAD AUTÓNOMA DE NUEVO LEÓN (UANL)

NIVEL	OBJETIVOS	INDICADORES								AVANCE		
		Nombre	Fórmula	Unidad de medida	Tipo Dimensión-Frecuencia	Comportamiento	Línea base		Meta programada		Realizado al trimestre	Avance % al trimestre
							Año	Valor	Anual	Al trimestre		
PROPOSITO		Porcentaje de profesores del Sistema del Nivel Medio Superior que ha logrado la certificación a través de CERTIDEMS	$(\text{Profesores con certificación a través de CERTIDEMS} / \text{Total de profesores del nivel medio superior}) * 100$	Porcentaje	Estratégico - Eficiencia - Anual	Ascendente	2012	17.907	42.92	0	88	209.50
COMPONENTES	Estudios de Nivel Medio Superior de la más alta calidad ofertados	Tasa de crecimiento de la matrícula de estudiantes de bachillerato	$((\text{Matrícula de Bachillerato en } t / \text{Matrícula de Bachillerato en } t-1) - 1) * 100$	Tasa de Crecimiento	Estratégico - Eficiencia - Semestral	Ascendente	2011	8.898	7.882	0	-3.9	-150.00

AVANCES FÍSICO Y FINANCIERO DE LOS PROGRAMAS PRESUPUESTARIOS

TERCER TRIMESTRE 2021

SECRETARÍA

3500000000 - TRANSFERENCIAS A ENTIDADES PARAESTATALES

DEPENDENCIA

3500010001 - UNIVERSIDAD AUTÓNOMA DE NUEVO LEÓN (UANL)

ACTIVIDADES											
	Estudios de Nivel Medio Superior de la más alta calidad ofertados										
Capacitación permanente de la planta docente	Porcentaje de profesores del Sistema que han cursado y acreditado el PROFORDEMS	(Profesores cursado y acreditado el PROFORDEMS / Total de profesores del nivel medio superior) * 100	Porcentaje	Gestión - Eficacia - Anual	Ascendente	2012	74.539	100	0	92	92
Capacitación permanente de la planta docente	Porcentaje de profesores del Sistema que han sido capacitados en la implementación del Modelo Educativo de la Universidad	(Prof. capacitados en implementación Mod. Edu. UANL / Total de profesores del nivel medio superior) * 100	Porcentaje	Gestión - Eficacia - Anual	Ascendente	2012	92.526	86.726	0	90.4	104.2

AVANCES FÍSICO Y FINANCIERO DE LOS PROGRAMAS PRESUPUESTARIOS

TERCER TRIMESTRE 2021

SECRETARÍA

3500000000 - TRANSFERENCIAS A ENTIDADES PARAESTATALES

DEPENDENCIA

3500010001 - UNIVERSIDAD AUTÓNOMA DE NUEVO LEÓN (UANL)

ACTIVIDADES											
	Estudios de Nivel Medio Superior de la más alta calidad ofertados										
Contratación de la planta académica idónea	Porcentaje de profesores del Sistema que cuentan con el perfil idóneo del Sistema de Educación Media Superior de la UANL	(Prof. cuentan con perfil idóneo del sist EMS UANL / Total de profesores del nivel medio superior) * 100	Porcentaje	Gestión - Calidad - Anual	Ascendente	2010	27.780	80	0	77.5	96.9
Elaboración de PE innovadores, de calidad y pertinentes	Porcentaje de programas de bachillerato que han incorporado el Modelo Educativo y Académico de la UANL	(PE bachillerato inc. al Mod. Edu. y Acad. UANL / Total de la oferta en bachillerato) * 100	Porcentaje	Gestión - Eficacia - Anual	Ascendente	2011	51.351	100	0	100	100

AVANCES FÍSICO Y FINANCIERO DE LOS PROGRAMAS PRESUPUESTARIOS

TERCER TRIMESTRE 2021

SECRETARÍA	3500000000 - TRANSFERENCIAS A ENTIDADES PARAESTATALES
DEPENDENCIA	3500010001 - UNIVERSIDAD AUTÓNOMA DE NUEVO LEÓN (UANL)

ACTIVIDADES												
Estudios de Nivel Medio Superior de la más alta calidad ofertados												
	Seguimiento de la trayectoria estudiantil	Porcentaje de reprobación de los estudiantes del Sistema	(Alumnos reprobados en el semestre n / Total de alumnos del semestre n) * 100	Porcentaje	Gestión - Eficacia - Anual	Descendente	2010	56.087	41.934	0	29	144.6

AVANCES FÍSICO Y FINANCIERO DE LOS PROGRAMAS PRESUPUESTARIOS

TERCER TRIMESTRE 2021

SECRETARÍA
DEPENDENCIA

3500000000 - TRANSFERENCIAS A ENTIDADES PARAESTATALES
3500010001 - UNIVERSIDAD AUTÓNOMA DE NUEVO LEÓN (UANL)

ACTIVIDADES												
Estudios de Nivel Medio Superior de la más alta calidad ofertados												
	Seguimiento de la trayectoria estudiantil	Porcentaje de profesores que participan en la impartición del programa de tutorías	(Prof. participan en impartición del prog. tutorías / Total de profesores del nivel medio superior) * 100	Porcentaje	Gestión - Eficacia - Anual	Ascendente	2010	36.903	84.071	0	92	109.4
	Selección de alumnos	Porcentaje de absorción	(Alumnos aceptados en primer semestre / Total de aspirantes) * 100	Porcentaje	Gestión - Eficacia - Semestral	Ascendente	2010	09.475	03.2	0	92	141.1

ANÁLISIS FÍSICO FINANCIERO
AL 30 SEPTIEMBRE 2021
PROGRAMA OPERATIVO ANUAL: U006 - PROGRAMA DE SUBSIDIOS PARA
ORGANISMOS DESCENTRALIZADOS ESTATALES (FEDERAL)
DEPENDENCIA: UNIVERSIDAD AUTÓNOMA DE NUEVO LEÓN

**AVANCES FÍSICO Y FINANCIERO DE LOS PROGRAMAS PRESUPUESTARIOS
AL 30 SEPTIEMBRE 2021**

DEPENDENCIA	UNIVERSIDAD AUTÓNOMA DE NUEVO LEÓN
--------------------	---

Programa Presupuestario	Presupuesto		Avances al trimestre	
	Autorizado	Modificado	Ejercido	% Avance
U006 - PROGRAMA DE SUBSIDIOS PARA ORGANISMOS DESCENTRALIZADOS ESTATALES (FEDERAL)	\$ 5,805,055,519.00	\$ 5,795,819,317.00	\$ 3,409,725,419.43	58.83%

AVANCES FÍSICO Y FINANCIERO DE LOS PROGRAMAS PRESUPUESTARIOS

TERCER TRIMESTRE 2021

SECRETARÍA	3500000000 - TRANSFERENCIAS A ENTIDADES PARAESTATALES
DEPENDENCIA	3500010001 - UNIVERSIDAD AUTÓNOMA DE NUEVO LEÓN (UANL)

DATOS DEL PROGRAMA

Programa presupuestario	E0005 - EDUCACIÓN MEDIA Y SUPERIOR	Unidad responsable	3500010001 - UNIVERSIDAD AUTÓNOMA DE NUEVO LEÓN (UANL)
Nombre matriz de indicadores	Programa de Innovación, calidad y pertinencia de la oferta educativa de nivel superior de la UANL		

ALINEACIÓN MIR

PLAN ESTATAL DE DESARROLLO 2010-2015

Eje estratégico:	Desarrollo humano y social
Objetivo estratégico:	Educación Elevar la calidad educativa en el estado.
Estrategia:	Formar estudiantes conscientes de su potencial de desarrollo para insertarse en el mercado laboral.
Línea de acción:	Contribuir al logro de las competencias de los programas de estudio, así como aquellas que demanda la sociedad del conocimiento.

AVANCES FÍSICO Y FINANCIERO DE LOS PROGRAMAS PRESUPUESTARIOS

TERCER TRIMESTRE 2021

SECRETARÍA	3500000000 - TRANSFERENCIAS A ENTIDADES PARAESTATALES
DEPENDENCIA	3500010001 - UNIVERSIDAD AUTÓNOMA DE NUEVO LEÓN (UANL)

RESULTADOS

NIVEL	OBJETIVOS	INDICADORES							AVANCE			
		Nombre	Fórmula	Unidad de medida	Tipo Dimensión-Frecuencia	Comportamiento	Linea base		Meta programada		Realizado al trimestre	Avance % al trimestre
							Año	Valor	Anual	A1 trimestre		
FIN	Contribuir a mejorar la calidad de la educación superior y sus modalidades para alcanzar los más altos estándares internacionales mediante la operación de los programas estratégicos del PDI de la UANL	Grado Promedio de Escolaridad en el Estado de Nuevo León	Grado promedio de escolaridad en el Estado de NL	Promedio	Estratégico - Eficacia - Anual	Ascendente	2011	9.8	10.18	0	10.6	104.13
PROPOSITO	Los estudiantes de nivel superior de la UANL reciben servicios y una formación profesional de la más alta calidad	% Programas evaluables de licenciatura clasificados en el nivel 1 del Padrón de los CIEES	(Prog evaluables lic nivel 1 del padrón CIEES / Total de programas de licenciatura evaluables) * 100	Porcentaje	Estratégico - Eficiencia - Anual	Ascendente	2010	88.33	100	0	30.6	30.60
PROPOSITO		% PE de Posgrado de calidad (PNPC) con respecto al total de la oferta en ese nivel	(PE de Posgrado de calidad / Oferta total Posgrado) * 100	Porcentaje	Estratégico - Eficiencia - Anual	Ascendente	2010	50.382	100	0	58	58

AVANCES FÍSICO Y FINANCIERO DE LOS PROGRAMAS PRESUPUESTARIOS

TERCER TRIMESTRE 2021

SECRETARÍA	3500000000 - TRANSFERENCIAS A ENTIDADES PARAESTATALES
DEPENDENCIA	3500010001 - UNIVERSIDAD AUTÓNOMA DE NUEVO LEÓN (UANL)

NIVEL	OBJETIVOS	INDICADORES										AVANCE	
		Nombre	Fórmula	Unidad de medida	Tipo Dimensión-Frecuencia	Comportamiento	Linea base		Meta programada		Realizado al trimestre	Avance % al trimestre	
							Año	Valor	Anual	A1 trimestre			
PROPOSITO		% de PE evaluables de licenciatura acreditados por algún organismo reconocido por el COPAES	$(\text{PE de licenciatura acreditados} / \text{Total de programas de licenciatura evaluables}) * 100$	Porcentaje	Estratégico - Eficiencia - Anual	Ascendente	2010	61.972	75	0	82	109.33	
PROPOSITO		Tasa de crecimiento de la matrícula de estudiantes de educación superior (licenciatura y posgrado)	$((\text{Matrícula Educación Superior en t} / \text{Matrícula Educación Superior en t-1}) - 1) * 100$	Tasa de Crecimiento	Estratégico - Eficiencia - Semestral	Ascendente	2010	7.777	4	0	3.2	80	
COMPONENTES	Estudios de Licenciatura y Posgrado, en diferentes modalidades ofertados	Tasa de crecimiento de la oferta educativa por nivel y modalidad	$((\text{Oferta educativa por nivel en t} / \text{Oferta educativa por nivel en t-1}) - 1) * 100$	Tasa de Crecimiento	Estratégico - Eficiencia - Semestral	Ascendente	2011	0	2.232	0	1.4	62.7	

AVANCES FÍSICO Y FINANCIERO DE LOS PROGRAMAS PRESUPUESTARIOS

TERCER TRIMESTRE 2021

SECRETARÍA

3500000000 - TRANSFERENCIAS A ENTIDADES PARAESTATALES

DEPENDENCIA

3500010001 - UNIVERSIDAD AUTÓNOMA DE NUEVO LEÓN (UANL)

Estudios de Licenciatura y Posgrado, en diferentes modalidades ofertados												
	Capacitación permanente de la planta docente	% de profesores de tiempo completo con estudios de posgrado	(Profesores de TC con estudios de posgrado / Profesores de tiempo completo) * 100	Porcentaje	Gestión - Eficiencia - Anual	Ascendente	2010	92.628	100	0	98	98
	Capacitación permanente de la planta docente	% de profesores capacitados	(Profesores capacitados / Total de profesores) * 100	Porcentaje	Gestión - Eficiencia - Anual	Ascendente	2014	54.563	55	0	90	163.6
	Contratación de la planta académica idónea	% de profesores de tiempo completo	(Profesores de tiempo completo / Total de profesores) * 100	Porcentaje	Gestión - Eficiencia - Anual	Ascendente	2010	54.861	60	0	55	92

AVANCES FÍSICO Y FINANCIERO DE LOS PROGRAMAS PRESUPUESTARIOS

TERCER TRIMESTRE 2021

SECRETARÍA

3500000000 - TRANSFERENCIAS A ENTIDADES PARAESTATALES

DEPENDENCIA

3500010001 - UNIVERSIDAD AUTÓNOMA DE NUEVO LEÓN (UANL)

ACTIVIDADES												
Estudios de Licenciatura y Posgrado, en diferentes modalidades ofertados	Contratación de la planta académica idónea	% de profesores de tiempo completo que cuenta con el reconocimiento del Perfil Deseable	(Profesores con Perfil deseable / Total de profesores de tiempo completo) * 100	Porcentaje	Gestión - Eficiencia - Anual	Ascendente	2010	26.134	38.805	0	64	164.93
	Contratación de la planta académica idónea	% de profesores adscritos al SNI	(Profesores adscritos al SNI / Total de profesores) * 100	Porcentaje	Estratégico - Eficiencia - Anual	Ascendente	2010	11.174	16.228	0	22	135.50
	Elaboración de PE de calidad y pertinentes	% de Programas de licenciatura que han incorporado el modelo educativo de la UANL	(PE que han incorporado el Mey A / Oferta total Licenciatura) * 100	Porcentaje	Gestión - Eficiencia - Anual	Ascendente	2010	56.338	100	0	100	100

AVANCES FÍSICO Y FINANCIERO DE LOS PROGRAMAS PRESUPUESTARIOS

TERCER TRIMESTRE 2021

SECRETARÍA
DEPENDENCIA

3500000000 - TRANSFERENCIAS A ENTIDADES PARAESTATALES
3500010001 - UNIVERSIDAD AUTÓNOMA DE NUEVO LEÓN (UANL)

ACTIVIDADES												
Estudios de Licenciatura y Posgrado, en diferentes modalidades ofertados	Elaboración de PE de calidad y pertinentes	% de Programas de Posgrado que han incorporado el modelo educativo de la UANL	(PPos que han incorporado el MEyA / Oferta total Posgrado) * 100	Porcentaje	Gestión - Eficiencia - Anual	Ascendente	2010	20.611	100	0	96	96
	Seguimiento de la trayectoria estudiantil	%de aprobacion	(Alumnos aprobados en el semestre / Total de alumnos del semestre para el periodo n) * 100	Porcentaje	Gestión - Eficiencia - Semestral	Ascendente	2010	40.221	60.222	0	84	139.48
	Seguimiento de la trayectoria estudiantil	% de Profesores de tiempo completo que participa en el programa institucional de tutoria	(Prof. TC participan en el progr.inst. de tutoria / Profesores de tiempo completo) * 100	Porcentaje	Gestión - Eficiencia - Anual	Ascendente	2014	97.139	98	0	100	102.04

AVANCES FÍSICO Y FINANCIERO DE LOS PROGRAMAS PRESUPUESTARIOS

TERCER TRIMESTRE 2021

SECRETARÍA	3500000000 - TRANSFERENCIAS A ENTIDADES PARAESTATALES
DEPENDENCIA	3500010001 - UNIVERSIDAD AUTÓNOMA DE NUEVO LEÓN (UANL)

ACTIVIDADES													
	Estudios de Licenciatura y Posgrado, en diferentes modalidades ofertados	Seguimiento de la trayectoria estudiantil	% de PE de licenciatura evaluables con una tasa de titulación por cohorte generacional superior al 60%	(PE Lic. evaluables tasa titulación sup. al 60% / Total de programas de licenciatura evaluables) * 100	Porcentaje	Gestión - Eficiencia - Anual	Ascendente	2011	27.419	63.768	0	79	123.89
		Seguimiento de la trayectoria estudiantil	% de PE de posgrado evaluables con una tasa de titulación por cohorte generacional superior al 60%	(PE Posgrado evaluables tasa titulación sup. 60% / Oferta total Posgrado) * 100	Porcentaje	Gestión - Eficiencia - Anual	Ascendente	2011	21.324	72.973	0	47	64.4

AVANCES FÍSICO Y FINANCIERO DE LOS PROGRAMAS PRESUPUESTARIOS
TERCER TRIMESTRE 2021

SECRETARÍA	3500000000 - TRANSFERENCIAS A ENTIDADES PARAESTATALES
DEPENDENCIA	3500010001 - UNIVERSIDAD AUTÓNOMA DE NUEVO LEÓN (UANL)

ACTIVIDADES													
	Estudios de Licenciatura y Posgrado, en diferentes modalidades ofertados	Selección de alumnos	Porcentaje de absorción	(Número de alumnos de nuevo ingreso / Número de egresados del nivel educativo previo) * 100	Porcentaje	Gestión - Eficiencia - Semestral	Ascendente	2011	00	64.962	0	64	98.5



Anexos

Universidad Autónoma de Nuevo León
Relación de Bienes Muebles que Componen el Patrimonio
Al 30 de septiembre de 2021
(Pesos)

Código	Descripción del Bien Mueble	Valor en libros
(Se adjunta electrónico "CD" con la información de la relación de los Bienes Muebles que componen el Patrimonio)		

Universidad Autónoma de Nuevo León
Relación de Bienes Inmuebles que Componen el Patrimonio
Al 30 de septiembre de 2021
(Pesos)

Código	Descripción del Bien Mueble	Valor en libros
(Se adjunta electrónico "CD" con la información de la relación de los Bienes Inmuebles que componen el Patrimonio)		

UNIVERSIDAD AUTÓNOMA DE NUEVO LEÓN

Universidad Autónoma de Nuevo León
Relación de Cuentas Bancarias Productivas Específicas
Al 30 de septiembre de 2021

Fondo, Programa o Convenio	Datos de la Cuenta Bancaria	
	Institución Bancaria	Número de Cuenta
ARRENDAMIENTO / CADENAS PRODUCTIVAS	BANCA AFIRME	101400042
PRESTAMOS MENORES	BANCA AFIRME	101021092
RECEPTORA FONDO DE PENSIONES Y JUBILACIONES	BANCA AFIRME	101139549
AFIRME PRESTAMOS	BANCA AFIRME	11551001492
ADMINISTRACIÓN DE RIESGOS	BANORTE	311740435
APORTACION POR DERECHO DE INSCRIPCIÓN TC	BANORTE	1111498036
APORTACIÓN SINERGIA FONDO DE PENSIONES	BANORTE	1133245009
CASA DE BOLSA INTERACCIONES	BANORTE	300153621
DIRECCION DE INVESTIGACION	BANORTE	1021120874
DISPERSORA	BANORTE	0562353150
DOLARES (UANL)	BANORTE	0170336718
DONATVOS UANL	BANORTE	1119781903
ESCUELAS AL CIEN	BANORTE	0327979496
ESCUELAS INCORPORADAS	BANORTE	1081220116
EXAMEN DE SELECCIÓN	BANORTE	051357655
FAM 2021 NIVEL SUPERIOR	BANORTE	1140930349
FAM 2021 NIVEL MEDIO SUPERIOR	BANORTE	1140933331
FIDEICOMISO F978	BANORTE	0804254676
FONDOS CONCURSABLES 2015	BANORTE	300161039
FORTALECIMIENTO PENSIONES Y JUBILACIONES	BANORTE	0522144932
GASTOS GENERALES	BANORTE	125071244
HAEMA	BANORTE	1062274529
INGRESOS PROPIOS DE DEPENDENCIAS	BANORTE	0224867599
INGRESOS PROPIOS UANL	BANORTE	1035980356
IXE CUOTAS ESCOLARES	BANORTE	0804254694

Universidad Autónoma de Nuevo León
 Relación de Cuentas Bancarias Productivas Específicas
 Al 30 de septiembre de 2021

Fondo, Programa o Convenio	Datos de la Cuenta Bancaria	
	Institución Bancaria	Número de Cuenta
MATERIAL DIDACTICO	BANORTE	1111757395
MATERIAL DIDÁCTICO SEMESTRE AGOSTO DICIEMBRE 2021	BANORTE	1154146080
MATERIAL DIDÁCTICO SEMESTRE FEBRERO JUNIO 2021	BANORTE	1134289224
MEXFITEC 2017	BANORTE	0305947895
MOVILIDAD ESTUDIANTIL	BANORTE	622119586
NOMINA ELECTRONICA UANL	BANORTE	0051356543
NOMINA POR RECIBOS (SUELDOS)	BANORTE	051369041
PATRIMONIO DE INMUEBLES	BANORTE	0888466013
PRODEP 2020	BANORTE	1132642405
PROGRAMA DE SERVICIO ALEMAN	BANORTE	0321893170
PROMEP	BANORTE	051370694
PROYECTO FACULTAD DE CIENCIAS POLITICAS	BANORTE	1116600674
PROYECTO PREPARATORIA NO. 1 2020	BANORTE	1134106983
PROYECTOS DE OPERACIÓN	BANORTE	0869417827
RECOLECCIÓN	BANORTE	0051358473
REGALIAS	BANORTE	0575368378
SUBSIDIO ESTATAL 2020	BANORTE	1090068945
SUBSIDIO ESTATAL 2021	BANORTE	1132543771
SUBSIDIO FEDERAL 2018	BANORTE	0355749124
SUBSIDIO FEDERAL 2019	BANORTE	1050993489
SUBSIDIO FEDERAL 2020	BANORTE	1090065775
SUBSIDIO FEDERAL 2021	BANORTE	1132540079
TRANSPARENCIA	BANORTE	0444100647
VENTA DE LIBROS DE TEXTO	BANORTE	0581715580
SUBSIDIO FEDERAL	INVERLAT	646938

RELACIÓN DE ESQUEMAS BURSÁTILES Y DE COBERTURAS FINANCIERAS

La Universidad Autónoma de Nuevo León cuenta con una cobertura tipo Europea (seguro de riesgo) que le permite una protección de tasa de interés bancaria por el préstamo de un importe/cobertura de hasta \$ 1,257,800,000.00 moneda nacional a una tasa del 7% a partir del día 09/02/2021 y hasta el día 18/01/2022; con dichas coberturas la Universidad blinda la operación de la Universidad a cualquier futuro aumento en tasas de interés que puedan dañar la operación y/o patrimonio de la misma.



Formatos de Ley de Disciplina Financiera

UNIVERSIDAD AUTÓNOMA DE NUEVO LEÓN

Formato 1

Universidad Autónoma de Nuevo León Estado de Situación Financiera Detallado - LDF Al 30 de septiembre de 2021 y al 31 de diciembre de 2020 (PESOS)					
Concepto	Al 30 de septiembre de 2021	Al 31 de diciembre de 2020	Concepto	Al 30 de septiembre de 2021	Al 31 de diciembre de 2020
ACTIVO			PASIVO		
Activo Circulante			Pasivo Circulante		
a. Efectivo y Equivalentes (a=a1+a2+a3+a4+a5+a6+a7)	2,913,668,660	1,576,005,566	a. Cuentas por Pagar a Corto Plazo (a=a1+a2+a3+a4+a5+a6+a7+a8+a9)	493,100,659	779,540,868
a1) Efectivo	0	0	a1) Servicios Personales por Pagar a Corto Plazo	37,735,535	97,763,220
a2) Bancos/Tesorería	2,027,274,330	1,044,086,036	a2) Proveedores por Pagar a Corto Plazo	205,223,929	307,674,899
a3) Bancos/Dependencias y Otros	31,493,589	64,780,650	a3) Contratistas por Obras Públicas por Pagar a Corto Plazo	10,571,424	15,732,521
a4) Inversiones Temporales (Hasta 3 meses)	778,173,694	370,118,768	a4) Participaciones y Aportaciones por Pagar a Corto Plazo	0	0
a5) Fondos con Afectación Específica	49,171,265	71,159,025	a5) Transferencias Otorgadas por Pagar a Corto Plazo	4,067,717	28,049,885
a6) Depósitos de Fondos de Terceros en Garantía y/o Administración	27,555,783	25,861,087	a6) Intereses, Comisiones y Otros Gastos de la Deuda Pública por Pagar a Corto Plazo	0	0
a7) Otros Efectivos y Equivalentes	0	0	a7) Retenciones y Contribuciones por Pagar a Corto Plazo	112,919,635	200,271,781
b. Derechos a Recibir Efectivo o Equivalentes (b=b1+b2+b3+b4+b5+b6+b7)	368,876,655	304,052,632	a8) Devoluciones de la Ley de Ingresos por Pagar a Corto Plazo	(751,113)	(898,184)
b1) Inversiones Financieras de Corto Plazo	548,849	548,849	a9) Otras Cuentas por Pagar a Corto Plazo	123,333,532	130,946,746
b2) Cuentas por Cobrar a Corto Plazo	70,176,349	105,829,599	b. Documentos por Pagar a Corto Plazo (b=b1+b2+b3)	0	0
b3) Deudores Diversos por Cobrar a Corto Plazo	265,232,460	164,573,657	b1) Documentos Comerciales por Pagar a Corto Plazo	0	0
b4) Ingresos por Recuperar a Corto Plazo	0	0	b2) Documentos con Contratistas por Obras Públicas por Pagar a Corto Plazo	0	0
b5) Deudores por Anticipos de la Tesorería a Corto Plazo	0	0	b3) Otros Documentos por Pagar a Corto Plazo	0	0
b6) Préstamos Otorgados a Corto Plazo	32,480,897	32,980,897	c. Porción a Corto Plazo de la Deuda Pública a Largo Plazo (c=c1+c2)	3,000,000	0
b7) Otros Derechos a Recibir Efectivo o Equivalentes a Corto Plazo	438,100	119,630	c1) Porción a Corto Plazo de la Deuda Pública Interna	3,000,000	0
c. Derechos a Recibir Bienes o Servicios (c=c1+c2+c3+c4+c5)	1,939,123	3,054,296	c2) Porción a Corto Plazo de la Deuda Pública Externa	0	

Formato 1

Universidad Autónoma de Nuevo León Estado de Situación Financiera Detallado - LDF Al 30 de septiembre de 2021 y al 31 de diciembre de 2020 (PESOS)					
Concepto	Al 30 de septiembre de 2021	Al 31 de diciembre de 2020	Concepto	Al 30 de septiembre de 2021	Al 31 de diciembre de 2020
c1) Anticipo a Proveedores por Adquisición de Bienes y Prestación de Servicios a Corto Plazo	1,145,502	129,052	c3) Porción a Corto Plazo de Arrendamiento Financiero	0	0
c2) Anticipo a Proveedores por Adquisición de Bienes Inmuebles y Muebles a Corto Plazo	0	0	d. Títulos y Valores a Corto Plazo	0	0
c3) Anticipo a Proveedores por Adquisición de Bienes Intangibles a Corto Plazo	0	0	e. Pasivos Diferidos a Corto Plazo (e=e1+e2+e3)	0	0
c4) Anticipo a Contratistas por Obras Públicas a Corto Plazo	793,621	2,925,244	e1) Ingresos Cobrados por Adelantado a Corto Plazo	0	0
c5) Otros Derechos a Recibir Bienes o Servicios a Corto Plazo	0	0	e2) Intereses Cobrados por Adelantado a Corto Plazo	0	0
d. Inventarios (d=d1+d2+d3+d4+d5)	175,586	175,586	e3) Otros Pasivos Diferidos a Corto Plazo	0	0
d1) Inventario de Mercancías para Venta	0	0	f. Fondos y Bienes de Terceros en Garantía y/o Administración a Corto Plazo (f=f1+f2+f3+f4+f5+f6)	101,667,648	57,993,960
d2) Inventario de Mercancías Terminadas	0	0	f1) Fondos en Garantía a Corto Plazo	0	0
d3) Inventario de Mercancías en Proceso de Elaboración	0	0	f2) Fondos en Administración a Corto Plazo	101,667,648	57,993,960
d4) Inventario de Materias Primas, Materiales y Suministros para Producción	0	0	f3) Fondos Contingentes a Corto Plazo	0	0
d5) Bienes en Tránsito	175,586	175,586	f4) Fondos de Fideicomisos, Mandatos y Contratos Análogos a Corto Plazo	0	0
e. Almacenes	25,172,529	80,730,553	f5) Otros Fondos de Terceros en Garantía y/o Administración a Corto Plazo	0	0
f. Estimación por Pérdida o Deterioro de Activos Circulantes (f=f1+f2)	0	0	f6) Valores y Bienes en Garantía a Corto Plazo	0	0
f1) Estimaciones para Cuentas Incobrables por Derechos a Recibir Efectivo o Equivalentes	0	0	g. Provisiones a Corto Plazo (g=g1+g2+g3)	0	0
f2) Estimación por Deterioro de Inventarios	0	0	g1) Provisión para Demandas y Juicios a Corto Plazo	0	0
g. Otros Activos Circulantes (g=g1+g2+g3+g4)	99,972,514	56,015,499	g2) Provisión para Contingencias a Corto Plazo	0	0
g1) Valores en Garantía	80,000	80,000	g3) Otras Provisiones a Corto Plazo	0	0
g2) Bienes en Garantía (excluye depósitos de fondos)	0	0	h. Otros Pasivos a Corto Plazo (h=h1+h2+h3)	72,068,218	47,519,052

UNIVERSIDAD AUTÓNOMA DE NUEVO LEÓN

Formato 1


Universidad Autónoma de Nuevo León
Estado de Situación Financiera Detallado - LDF
Al 30 de septiembre de 2021 y al 31 de diciembre de 2020
(PESOS)


Concepto	Al 30 de septiembre de 2021	Al 31 de diciembre de 2020	Concepto	Al 30 de septiembre de 2021	Al 31 de diciembre de 2020
g3) Bienes Derivados de Embargos, Decomisos, Aseguramientos y Dación en Pago	0	0	h1) Ingresos por Clasificar	72,068,218	47,519,052
g4) Adquisición con Fondos de Terceros	99,892,514	55,935,499	h2) Recaudación por Participar	0	0
			h3) Otros Pasivos Circulantes	0	0
IA. Total de Activos Circulantes (IA = a + b + c + d + e + f + g)	3,409,805,066	2,020,034,132	IIA. Total de Pasivos Circulantes (IIA = a + b + c + d + e + f + g + h)	669,836,526	885,053,880
Activo No Circulante			Pasivo No Circulante		
a. Inversiones Financieras a Largo Plazo	100,947	9,750,668	a. Cuentas por Pagar a Largo Plazo	0	0
b. Derechos a Recibir Efectivo o Equivalentes a Largo Plazo	0	0	b. Documentos por Pagar a Largo Plazo	0	0
c. Bienes Inmuebles, Infraestructura y Construcciones en Proceso	11,185,444,245	11,134,357,443	c. Deuda Pública a Largo Plazo	1,190,889,544	1,378,089,544
d. Bienes Muebles	5,110,762,559	4,921,961,214	d. Pasivos Diferidos a Largo Plazo	0	0
e. Activos Intangibles	245,768,183	245,126,561	e. Fondos y Bienes de Terceros en Garantía y/o en Administración a Largo Plazo	0	0
f. Depreciación, Deterioro y Amortización Acumulada de Bienes	(7,854,804,282)	(7,468,925,872)	f. Provisiones a Largo Plazo	0	0
g. Activos Diferidos	0	0			
h. Estimación por Pérdida o Deterioro de Activos no Circulantes	0	0	IIB. Total de Pasivos No Circulantes (IIB = a + b + c + d + e + f)	1,190,889,544	1,378,089,544
i. Otros Activos no Circulantes	0	0			
IB. Total de Activos No Circulantes (IB = a + b + c + d + e + f + g + h + i)	8,687,271,652	8,842,270,014	II. Total del Pasivo (II = IIA + IIB)	1,860,726,070	2,263,143,424
I. Total del Activo (I = IA + IB)	12,097,076,718	10,862,304,146	HACIENDA PÚBLICA/PATRIMONIO		
			IIIA. Hacienda Pública/Patrimonio Contribuido (IIIA = a + b + c)	150,997,526	0
			a. Aportaciones	0	0
			b. Donaciones de Capital	0	0
			c. Actualización de la Hacienda Pública/Patrimonio	150,997,526	0
			IIIB. Hacienda Pública/Patrimonio Generado (IIIB = a + b + c + d + e)	10,085,353,122	8,599,160,722


Formato 1

Universidad Autónoma de Nuevo León Estado de Situación Financiera Detallado - LDF Al 30 de septiembre de 2021 y al 31 de diciembre de 2020 (PESOS)					
Concepto	Al 30 de septiembre de 2021	Al 31 de diciembre de 2020	Concepto	Al 30 de septiembre de 2021	Al 31 de diciembre de 2020
			a. Resultados del Ejercicio (Ahorro/ Desahorro)	1,708,808,213	846,822,455
			b. Resultados de Ejercicios Anteriores	9,491,670,813	8,867,464,170
			c. Revalúos	4,458,394,603	4,458,394,603
			d. Reservas	0	0
			e. Rectificaciones de Resultados de Ejercicios Anteriores	(5,573,520,507)	(5,573,520,507)
			IIIC. Exceso o Insuficiencia en la Actualización de la Hacienda Pública/Patrimonio (IIIC=a+b)	0	0
			a. Resultado por Posición Monetaria	0	0
			b. Resultado por Tenencia de Activos no Monetarios	0	0
			III. Total Hacienda Pública/Patrimonio (III = IIIA + IIIB + IIIC)	10,236,350,648	8,599,160,722
			IV. Total del Pasivo y Hacienda Pública/Patrimonio (IV = II + III)	12,097,076,718	10,862,304,146

Fecha de elaboración: 19 de octubre 2021


 M.F.C. Eugenio Dávila Flores
 Director de Contabilidad y Cuenta Pública


 M.C.P. Martha Nora Álvarez Garza
 Tesorera General


 C.P. Héctor Luis Aguilar González
 Contralor General

UNIVERSIDAD AUTÓNOMA DE NUEVO LEÓN

Formato 2 Informe Analítico de la Deuda Pública y Otros Pasivos - LDF

UNIVERSIDAD AUTÓNOMA DE NUEVO LEÓN Informe Analítico de la Deuda Pública y Otros Pasivos - LDF Del 30 de Junio al 30 de Septiembre de 2021 (PESOS)							
Denominación de la Deuda Pública y Otros Pasivos (c)	Saldo al 30 de Junio de 2021 (d)	Disposiciones del Periodo (e)	Amortizaciones del Periodo (f)	Revaluaciones, Reclasificaciones y Otros Ajustes (g)	Saldo Final del Periodo (h) h=d+e-f+g	Pago de Intereses del Periodo (i)	Pago de Comisiones y demás costos asociados durante el Periodo (j)
1. Deuda Pública (1=A+B)	1,255,800,000	0	62,200,000	0	1,193,600,000	16,761,372	0
A. Corto Plazo (A=a1+a2+a3)	0	0	0	0	0	0	0
a1) Instituciones de Crédito	0	0	0	0	0	0	0
a2) Títulos y Valores	0	0	0	0	0	0	0
a3) Arrendamientos Financieros	0	0	0	0	0	0	0
B. Largo Plazo (B=b1+b2+b3)	1,255,800,000	0	62,200,000	0	1,193,600,000	16,761,372	0
b1) Instituciones de Crédito	1,255,800,000	0	62,200,000	0	1,193,600,000	16,761,372	0
b2) Títulos y Valores	0	0	0	0	0	0	0
b3) Arrendamientos Financieros	0	0	0	0	0	0	0
2. Otros Pasivos							
3. Total de la Deuda Pública y Otros Pasivos (3=1+2)	1,255,800,000	0	62,200,000	0	1,193,600,000	16,761,372	0
4. Deuda Contingente¹ (Informativo)							
A. Deuda Contingente 1	0	0	0	0	0	0	0
B. Deuda Contingente 2	0	0	0	0	0	0	0
C. Deuda Contingente XX	0	0	0	0	0	0	0
5. Valor de Instrumentos Bono Cupón Cero² (Informativo)							
A. Instrumento Bono Cupón Cero 1	0	0	0	0	0	0	0
B. Instrumento Bono Cupón Cero 2	0	0	0	0	0	0	0
C. Instrumento Bono Cupón Cero XX	0	0	0	0	0	0	0

¹ Se refiere a cualquier Financiamiento sin fuente o garantía de pago definida, que sea asumida de manera solidaria o subsidiaria por las Entidades Federativas con sus Municipios, organismos descentralizados y empresas de participación estatal mayoritaria y fideicomisos, locales o municipales, y por los Municipios con sus respectivos organismos descentralizados y empresas de participación municipal mayoritaria.

² Se refiere al valor del Bono Cupón Cero que respalda el pago de los créditos asociados al mismo (Activo).

Obligaciones a Corto Plazo (k)	Monto Contratado (l)	Plazo Pactado (m)	Tasa de Interés (n)	Comisiones y Costos Relacionados (o)	Tasa Efectiva (p)
6. Obligaciones a Corto Plazo (Informativo)					
A. Crédito 1	0	0	0	0	0
B. Crédito 2	0	0	0	0	0
C. Crédito XX	0	0	0	0	0

DR. OSCAR JAVIER DE LA GARZA GARZA
DIRECTOR DE PLANEACIÓN FINANCIERA

M.C.P. MARTHA NORA ÁLVAREZ GARZA
TESORERA GENERAL DE LA UANL

Formato 3 Informe Analítico de Obligaciones Diferentes de Financiamientos - LDF

ORGANISMO, Gobierno del Estado de Nuevo León (a)
Informe Analítico de Obligaciones Diferentes de Financiamientos - LDF
Del 30 de Junio al 30 de Septiembre de 2021
(PESOS)

Denominación de las Obligaciones Diferentes de Financiamiento (c)	Fecha del Contrato (d)	Fecha de inicio de operación del proyecto (e)	Fecha de vencimiento (f)	Monto de la inversión pactado (g)	Plazo pactado (h)	Monto promedio mensual del pago de la contraprestación (i)	Monto promedio mensual del pago de la contraprestación correspondiente al pago de inversión (j)	Monto pagado de la inversión al 30 de septiembre de 2021 (k)	Monto pagado de la inversión actualizado al 30 de septiembre de 2021 (l)	Saldo pendiente por pagar de la inversión al 30 de septiembre de 2021 (m = g - l)
A. Asociaciones Público Privadas (APP's) (A=a+b+c+d)				NA		NA	NA	NA	NA	NA
a) APP 1	NA	NA	NA	NA	NA	NA	NA	NA	NA	NA
b) APP 2	NA	NA	NA	NA	NA	NA	NA	NA	NA	NA
c) APP 3	NA	NA	NA	NA	NA	NA	NA	NA	NA	NA
d) APP XX	NA	NA	NA	NA	NA	NA	NA	NA	NA	NA
B. Otros Instrumentos (B=a+b+c+d)				NA		NA	NA	NA	NA	NA
a) Otro Instrumento 1	NA	NA	NA	NA	NA	NA	NA	NA	NA	NA
b) Otro Instrumento 2	NA	NA	NA	NA	NA	NA	NA	NA	NA	NA
c) Otro Instrumento 3	NA	NA	NA	NA	NA	NA	NA	NA	NA	NA
d) Otro Instrumento XX	NA	NA	NA	NA	NA	NA	NA	NA	NA	NA
C. Total de Obligaciones Diferentes de Financiamiento (C=A+B)				NA		NA	NA	NA	NA	NA



DR. OSCAR JAVIER DE LA GARZA GARZA
DIRECTOR DE PLANEACIÓN FINANCIERA



M.C.P. MARTHA NORA ÁLVAREZ GARZA
TESORERA GENERAL DE LA UANL

Formato 4

Universidad Autónoma de Nuevo León
Balance Presupuestario - LDF
Del 1 de enero al 30 de septiembre de 2021
(PESOS)

Concepto (c)	Estimado/ Aprobado	Devengado	Recaudado/ Pagado
A. Ingresos Totales (A = A1+A2+A3)	8,959,374,465	7,375,248,771	7,366,932,215
A1. Ingresos de Libre Disposición	1,089,770,143	1,020,006,354	1,011,689,798
A2. Transferencias Federales Etiquetadas	7,869,604,322	6,355,242,417	6,355,242,417
A3. Financiamiento Neto	0	0	0
B. Egresos Presupuestarios¹ (B = B1+B2)	8,772,174,465	5,533,490,987	5,402,579,182
B1. Gasto No Etiquetado (sin incluir Amortización de la Deuda Pública)	867,517,268	587,726,948	497,132,359
B2. Gasto Etiquetado (sin incluir Amortización de la Deuda Pública)	7,904,657,197	4,945,764,039	4,905,446,823
C. Remanentes del Ejercicio Anterior (C = C1 + C2)	0	360,862,531	348,801,698
C1. Remanentes de Ingresos de Libre Disposición aplicados en el periodo		109,617,663	105,683,863
C2. Remanentes de Transferencias Federales Etiquetadas aplicados en el periodo		251,244,868	243,117,835
I. Balance Presupuestario (I = A – B + C)	187,200,000	2,202,620,315	2,313,154,731
II. Balance Presupuestario sin Financiamiento Neto (II = I - A3)	187,200,000	2,202,620,315	2,313,154,731
III. Balance Presupuestario sin Financiamiento Neto y sin Remanentes del Ejercicio Anterior (III= II - C)	187,200,000	1,841,757,783	1,964,353,033


Concepto	Aprobado	Devengado	Pagado
E. Intereses, Comisiones y Gastos de la Deuda (E = E1+E2)	77,599,862	51,196,258	51,196,258
E1. Intereses, Comisiones y Gastos de la Deuda con Gasto No Etiquetado	77,599,862	51,196,258	51,196,258
E2. Intereses, Comisiones y Gastos de la Deuda con Gasto Etiquetado	0	0	0
IV. Balance Primario (IV = III + E)	264,799,862	1,892,954,041	2,015,549,290

Concepto	Estimado/ Aprobado	Devengado	Recaudado/ Pagado
F. Financiamiento (F = F1 + F2)	0	0	0
F1. Financiamiento con Fuente de Pago de Ingresos de Libre Disposición	0	0	0
F2. Financiamiento con Fuente de Pago de Transferencias Federales Etiquetadas	0	0	0
G. Amortización de la Deuda (G = G1 + G2)	187,200,000	184,200,000	184,004,350
G1. Amortización de la Deuda Pública con Gasto No Etiquetado	187,200,000	184,200,000	184,004,350
G2. Amortización de la Deuda Pública con Gasto Etiquetado	0	0	0
A3. Financiamiento Neto (A3 = F - G)	-187,200,000	-184,200,000	-184,004,350

Concepto	Estimado/ Aprobado	Devengado	Recaudado/ Pagado
A1. Ingresos de Libre Disposición	1,089,770,143	1,020,006,354	1,011,689,798
A3.1 Financiamiento Neto con Fuente de Pago de Ingresos de Libre Disposición (A3.1 = F1 - G1)	-187,200,000	-184,200,000	-184,004,350
F1. Financiamiento con Fuente de Pago de Ingresos de Libre Disposición	0	0	0
G1. Amortización de la Deuda Pública con Gasto No Etiquetado	187,200,000	184,200,000	184,004,350
B1. Gasto No Etiquetado (sin incluir Amortización de la Deuda Pública)	867,517,268	587,726,948	497,132,359
C1. Remanentes de Ingresos de Libre Disposición aplicados en el periodo		109,617,663	105,683,863
V. Balance Presupuestario de Recursos Disponibles (V = A1 + A3.1 - B 1 + C1)	35,052,875	357,697,068	436,236,951
VI. Balance Presupuestario de Recursos Disponibles sin Financiamiento Neto (VI = V - A3.1)	222,252,875	541,897,068	620,241,301

Concepto	Estimado/ Aprobado	Devengado	Recaudado/ Pagado
A2. Transferencias Federales Etiquetadas	7,869,604,322	6,355,242,417	6,355,242,417
A3.2 Financiamiento Neto con Fuente de Pago de Transferencias Federales Etiquetadas (A3.2 = F2 - G2)	0	0	0
F2. Financiamiento con Fuente de Pago de Transferencias Federales Etiquetadas	0	0	0
G2. Amortización de la Deuda Pública con Gasto Etiquetado	0	0	0
B2. Gasto Etiquetado (sin incluir Amortización de la Deuda Pública)	7,904,657,197	4,945,764,039	4,905,446,823
C2. Remanentes de Transferencias Federales Etiquetadas aplicados en el periodo		251,244,868	243,117,835
VII. Balance Presupuestario de Recursos Etiquetados (VII = A2 + A3.2 - B2 + C2)	-35,052,875	1,660,723,246	1,692,913,429
VIII. Balance Presupuestario de Recursos Etiquetados sin Financiamiento Neto (VIII = VII - A3.2)	-35,052,875	1,660,723,246	1,692,913,429

Fecha de elaboración: 19 de Octubre del 2021



C.P. MARÍA DEL SOCORRO GARCÍA CASTILLO
DIRECTORA DE CONTROL PRESUPUESTAL



M.C.P. MARTHA NORA ÁLVAREZ GARZA.
TESORERA GENERAL

Formato 5


Universidad Autónoma de Nuevo León Estado Analítico de Ingresos Detallado - LDF Del 1 de enero al 30 de septiembre de 2021 (PESOS)						
Concepto (c)	Ingreso					Diferencia (e)
	Estimado (d)	Ampliaciones/ (Reducciones)	Modificado	Devengado	Recaudado	
Ingresos de Libre Disposición						
A. Impuestos	0	0	0	0	0	0
B. Cuotas y Aportaciones de Seguridad Social	0	0	0	0	0	0
C. Contribuciones de Mejoras	0	0	0	0	0	0
D. Derechos	0	0	0	0	0	0
E. Productos	39,321,028	16,237,414	55,558,442	55,533,579	55,533,579	16,212,551
F. Aprovechamientos	0	0	0	0	0	0
G. Ingresos por Ventas de Bienes y Servicios	1,050,449,115	96,202,811	1,146,651,926	964,472,775	956,156,219	-94,292,896
H. Participaciones (H=h1+h2+h3+h4+h5+h6+h7+h8+h9+h10+h11)	0	0	0	0	0	0
h1) Fondo General de Participaciones	0	0	0	0	0	0
h2) Fondo de Fomento Municipal	0	0	0	0	0	0
h3) Fondo de Fiscalización y Recaudación	0	0	0	0	0	0
h4) Fondo de Compensación	0	0	0	0	0	0
h5) Fondo de Extracción de Hidrocarburos	0	0	0	0	0	0
h6) Impuesto Especial Sobre Producción y Servicios	0	0	0	0	0	0
h7) 0.136% de la Recaudación Federal Participable	0	0	0	0	0	0
h8) 3.17% Sobre Extracción de Petróleo	0	0	0	0	0	0
h9) Gasolinas y Diésel	0	0	0	0	0	0
h10) Fondo del Impuesto Sobre la Renta	0	0	0	0	0	0
h11) Fondo de Estabilización de los Ingresos de las Entidades Federativas	0	0	0	0	0	0


UNIVERSIDAD AUTÓNOMA DE NUEVO LEÓN

I. Incentivos Derivados de la Colaboración Fiscal (I=i1+i2+i3+i4+i5)	0	0	0	0	0	0
i1) Tenencia o Uso de Vehículos	0	0	0	0	0	0
i2) Fondo de Compensación ISAN	0	0	0	0	0	0
i3) Impuesto Sobre Automóviles Nuevos	0	0	0	0	0	0
i4) Fondo de Compensación de Repecos-Intermedios	0	0	0	0	0	0
i5) Otros Incentivos Económicos	0	0	0	0	0	0
J. Transferencias	0	0	0	0	0	0
K. Convenios	0	0	0	0	0	0
k1) Otros Convenios y Subsidios	0	0	0	0	0	0
L. Otros Ingresos de Libre Disposición (L=l1+l2)	0	0	0	0	0	0
l1) Participaciones en Ingresos Locales	0	0	0	0	0	0
l2) Otros Ingresos de Libre Disposición	0	0	0	0	0	0
I. Total de Ingresos de Libre Disposición (I=A+B+C+D+E+F+G+H+I+J+K+L)	1,089,770,143	112,440,225	1,202,210,368	1,020,006,354	1,011,689,798	-78,080,345
Ingresos Excedentes de Ingresos de Libre Disposición						
Transferencias Federales Etiquetadas						
A. Aportaciones (A=a1+a2+a3+a4+a5+a6+a7+a8)	68,715,672	-16,786,543	51,929,129	34,246,864	34,246,864	-34,468,808
a1) Fondo de Aportaciones para la Nómina Educativa y Gasto Operativo	0	0	0	0	0	0
a2) Fondo de Aportaciones para los Servicios de Salud	0	0	0	0	0	0
a3) Fondo de Aportaciones para la Infraestructura Social	0	0	0	0	0	0
a4) Fondo de Aportaciones para el Fortalecimiento de los Municipios y de las Demarcaciones Territoriales del Distrito Federal	0	0	0	0	0	0
a5) Fondo de Aportaciones Múltiples	68,715,672	-16,786,543	51,929,129	34,246,864	34,246,864	-34,468,808
a6) Fondo de Aportaciones para la Educación Tecnológica y de Adultos	0	0	0	0	0	0
a7) Fondo de Aportaciones para la Seguridad Pública de los Estados y del Distrito Federal	0	0	0	0	0	0
a8) Fondo de Aportaciones para el Fortalecimiento de las Entidades Federativas	0	0	0	0	0	0

B. Convenios (B=b1+b2+b3+b4)	0	0	0	0	0	0
b1) Convenios de Protección Social en Salud	0	0	0	0	0	0
b2) Convenios de Descentralización	0	0	0	0	0	0
b3) Convenios de Reasignación	0	0	0	0	0	0
b4) Otros Convenios y Subsidios	0	0	0	0	0	0
C. Fondos Distintos de Aportaciones (C=c1+c2)	0	0	0	0	0	0
c1) Fondo para Entidades Federativas y Municipios Productores de Hidrocarburos	0	0	0	0	0	0
c2) Fondo Minero	0	0	0	0	0	0
D. Transferencias, Subsidios y Subvenciones, y Pensiones y Jubilaciones	7,800,888,650	360,750,316	8,161,638,966	6,320,995,553	6,320,995,553	-1,479,893,097
E. Otras Transferencias Federales Etiquetadas	0	0	0	0	0	0
II. Total de Transferencias Federales Etiquetadas (II = A + B + C + D + E)	7,869,604,322	343,963,773	8,213,568,095	6,355,242,417	6,355,242,417	-1,514,361,905
III. Ingresos Derivados de Financiamientos (III = A)	0	0	0	0	0	0
A. Ingresos Derivados de Financiamientos	0	0	0	0	0	0
IV. Total de Ingresos (IV = I + II + III)	8,959,374,465	456,403,998	9,415,778,463	7,375,248,771	7,366,932,215	-1,592,442,250
Datos Informativos						
1. Ingresos Derivados de Financiamientos con Fuente de Pago de Ingresos de Libre Disposición	0	0	0	0	0	0
2. Ingresos Derivados de Financiamientos con Fuente de Pago de Transferencias Federales Etiquetadas	0	0	0	0	0	0
3. Ingresos Derivados de Financiamientos (3 = 1 + 2)	0	0	0	0	0	0

Fecha de elaboración: 19 de Octubre del 2021


 C.P. MARÍA DEL SOCORRO GARCÍA CASTILLO
 DIRECTORA DE CONTROL PRESUPUESTAL


 M.C.P. MARTHA NORA ÁLVAREZ GARZA.
 TESORERA GENERAL

Formato 6 a)

Universidad Autónoma de Nuevo León Estado Analítico del Ejercicio del Presupuesto de Egresos Detallado - LDF Clasificación por Objeto del Gasto (Capítulo y Concepto) Del 1 de enero al 30 de septiembre de 2021 (PESOS)						
Concepto	Egresos					Subejercicio
	Aprobado	Ampliaciones/ (Reducciones)	Modificado	Devengado	Pagado	
I. Gasto No Etiquetado (I=A+B+C+D+E+F+G+H+I)	1,054,717,268	460,501,027	1,515,218,295	771,926,948	681,136,709	743,291,346
A. Servicios Personales	149,422,614	63,497,266	212,919,880	123,291,444	122,880,094	89,628,436
a1) Remuneraciones al Personal de	2,523,236	0	2,523,236	2,251,044	2,251,044	272,192
a2) Remuneraciones al Personal de	0	0	0	0	0	0
a3) Remuneraciones Adicionales y	54,177,642	462,226	54,639,868	22,342,734	22,342,734	32,297,134
a4) Seguridad Social	557,675	61,385,815	61,943,490	52,574,119	52,574,119	9,369,371
a5) Otras Prestaciones Sociales y	92,164,061	1,649,224	93,813,285	46,123,547	45,712,197	47,689,739
a6) Previsiones	0	0	0	0	0	0
a7) Pago de Estímulos a Servidores Públicos	0	0	0	0	0	0
B. Materiales y Suministros	140,475,689	75,572,441	216,048,130	145,148,310	75,031,608	70,899,820
b1) Materiales de Administración, Emisión de Documentos y Artículos Oficiales	124,107,093	70,155,961	194,263,054	137,287,699	68,035,654	56,975,355
b2) Alimentos y Utensilios	15,868,680	524,192	16,392,872	4,856,609	4,366,568	11,536,263
b3) Materias Primas y Materiales de Producción y Comercialización	0	0	0	0	0	0
b4) Materiales y Artículos de Construcción y	0	1,525,444	1,525,444	0	0	1,525,444
b5) Productos Químicos, Farmacéuticos y de	0	2,358,469	2,358,469	2,340,755	2,340,755	17,713
b6) Combustibles, Lubricantes y Aditivos	491,234	0	491,234	210,061	187,857	281,173
b7) Vestuario, Blancos, Prendas de Protección y Artículos Deportivos	0	0	0	0	0	0
b8) Materiales y Suministros Para	0	0	0	0	0	0
b9) Herramientas, Refacciones y Accesorios	8,682	1,008,375	1,017,057	453,186	100,774	563,872

C. Servicios Generales	105,751,439	272,330,103	378,081,542	43,903,904	40,105,074	334,177,638
c1) Servicios Básicos	363,733	522,996	886,729	499,404	13,585	387,326
c2) Servicios de Arrendamiento	284,417	7,483,224	7,767,641	300,392	300,392	7,467,250
c3) Servicios Profesionales, Científicos, Técnicos y Otros Servicios	2,713,321	11,618,569	14,331,890	7,004,693	6,957,963	7,327,197
c4) Servicios Financieros, Bancarios y	4,613,368	1,075,821	5,689,189	3,729,020	3,093,689	1,960,169
c5) Servicios de Instalación, Reparación, Mantenimiento y Conservación	11,331,644	8,872,608	20,204,252	8,604,621	6,550,160	11,599,631
c6) Servicios de Comunicación Social y	1,511,803	392,524	1,904,327	474,703	474,703	1,429,625
c7) Servicios de Traslado y Viáticos	1,218,964	97,019	1,315,983	139,609	36,679	1,176,374
c8) Servicios Oficiales	76,743,481	33,362,579	110,106,060	19,770,304	19,296,744	90,335,756
c9) Otros Servicios Generales	6,970,708	208,904,762	215,875,470	3,381,158	3,381,158	212,494,312
D. Transferencias, Asignaciones, Subsidios y	331,875,414	-43,661,130	288,214,284	119,888,130	117,992,330	168,326,154
d1) Transferencias Internas y Asignaciones al Sector Público	0	0	0	0	0	0
d2) Transferencias al Resto del Sector	0	0	0	0	0	0
d3) Subsidios y Subvenciones	38,870,320	15,664,288	54,534,608	1,455,629	1,455,629	53,078,979
d4) Ayudas Sociales	270,070,279	-37,939,603	232,130,676	116,883,501	114,987,702	115,247,175
d5) Pensiones y Jubilaciones	22,934,815	-21,385,815	1,549,000	1,549,000	1,549,000	0
d6) Transferencias a Fideicomisos, Mandatos y Otros Análogos	0	0	0	0	0	0
d7) Transferencias a la Seguridad Social	0	0	0	0	0	0
d8) Donativos	0	0	0	0	0	0
d9) Transferencias al Exterior	0	0	0	0	0	0
E. Bienes Muebles, Inmuebles e Intangibles	34,249,918	57,046,967	91,296,885	71,952,170	61,008,382	19,344,716
e1) Mobiliario y Equipo de Administración	26,962,431	12,281,361	39,243,792	37,112,038	34,329,114	2,131,754
e2) Mobiliario y Equipo Educativo y	0	13,274,732	13,274,732	9,620,238	9,197,093	3,654,494
e3) Equipo e Instrumental Médico y de	0	17,738,139	17,738,139	16,862,771	13,294,460	875,368
e4) Vehículos y Equipo de Transporte	0	5,770,859	5,770,859	3,462,600	0	2,308,259
e5) Equipo de Defensa y Seguridad	0	32,016	32,016	0	0	32,016
e6) Maquinaria, Otros Equipos y	7,287,487	7,022,845	14,310,332	4,005,092	3,298,285	10,305,239
e7) Activos Biológicos	0	0	0	0	0	0
e8) Bienes Inmuebles	0	0	0	0	0	0
e9) Activos Intangibles	0	927,015	927,015	889,430	889,430	37,586

SN



UNIVERSIDAD AUTÓNOMA DE NUEVO LEÓN

F. Inversión Pública (F=f1+f2+f3)	28,142,332	35,715,379	63,857,711	32,346,733	28,918,613	31,510,978
f1) Obra Pública en Bienes de Dominio	0	0	0	0	0	0
f2) Obra Pública en Bienes Propios	28,142,332	35,715,379	63,857,711	32,346,733	28,918,613	31,510,978
f3) Proyectos Productivos y Acciones de	0	0	0	0	0	0
G. Inversiones Financieras y Otras Provisiones	0	0	0	0	0	0
g1) Inversiones Para el Fomento de	0	0	0	0	0	0
Actividades Productivas	0	0	0	0	0	0
g2) Acciones y Participaciones de Capital	0	0	0	0	0	0
g3) Compra de Títulos y Valores	0	0	0	0	0	0
g4) Concesión de Préstamos	0	0	0	0	0	0
g5) Inversiones en Fideicomisos, Mandatos	0	0	0	0	0	0
y Otros Análogos	0	0	0	0	0	0
Fideicomiso de Desastres Naturales	0	0	0	0	0	0
g6) Otras Inversiones Financieras	0	0	0	0	0	0
g7) Provisiones para Contingencias y Otras	0	0	0	0	0	0
Erogaciones Especiales	0	0	0	0	0	0
H. Participaciones y Aportaciones (H=h1+h2+h3)	0	0	0	0	0	0
h1) Participaciones	0	0	0	0	0	0
h2) Aportaciones	0	0	0	0	0	0
h3) Convenios	0	0	0	0	0	0
I. Deuda Pública (I=i1+i2+i3+i4+i5+i6+i7)	264,799,862	0	264,799,862	235,396,258	235,200,608	29,403,604
i1) Amortización de la Deuda Pública	187,200,000	0	187,200,000	184,200,000	184,004,350	3,000,000
i2) Intereses de la Deuda Pública	75,849,862	0	75,849,862	51,196,258	51,196,258	24,653,604
i3) Comisiones de la Deuda Pública	0	0	0	0	0	0
i4) Gastos de la Deuda Pública	1,750,000	0	1,750,000	0	0	1,750,000
i5) Costo por Coberturas	0	0	0	0	0	0
i6) Apoyos Financieros	0	0	0	0	0	0
i7) Adeudos de Ejercicios Fiscales	0	0	0	0	0	0

W

— 2/

II. Gasto Etiquetado (II=A+B+C+D+E+F+G+H+I)	7,904,657,197	266,904,222	8,171,561,419	4,945,764,039	4,905,446,823	3,225,797,380
A. Servicios Personales	4,204,620,080	1,872,320,897	6,076,940,977	4,077,314,457	4,073,555,465	1,999,626,520
a1) Remuneraciones al Personal de	2,655,073,696	-34,631,794	2,620,441,902	1,954,418,016	1,954,375,152	666,023,886
a2) Remuneraciones al Personal de	0	7,545	7,545	0	0	7,545
a3) Remuneraciones Adicionales y	618,264,776	7,696,284	625,961,060	105,990,237	105,894,167	519,970,823
a4) Seguridad Social	70,293,441	511,961,894	582,255,335	471,090,240	471,090,240	111,165,095
a5) Otras Prestaciones Sociales y	474,356,105	1,367,254,324	1,841,610,429	1,252,903,296	1,249,285,553	588,707,132
a6) Previsiones	0	0	0	0	0	0
a7) Pago de Estímulos a Servidores Públicos	386,632,062	20,032,645	406,664,707	292,912,667	292,910,352	113,752,040
B. Materiales y Suministros	217,367,968	67,558,573	284,926,541	128,836,864	125,396,269	156,089,677
b1) Materiales de Administración, Emisión de Documentos y Artículos Oficiales	60,881,815	21,048,275	81,930,090	18,941,185	16,646,800	62,988,904
b2) Alimentos y Utensilios	6,957,416	883	6,958,299	0	0	6,958,299
b3) Materias Primas y Materiales de Producción y Comercialización	0	0	0	0	0	0
b4) Materiales y Artículos de Construcción y	1,639,408	1,294,421	2,933,829	1,061,284	909,087	1,872,545
b5) Productos Químicos, Farmacéuticos y de	129,692,920	39,461,416	169,154,336	101,059,777	101,017,629	68,094,558
b6) Combustibles, Lubricantes y Aditivos	11,195,270	-177,075	11,018,195	2,427,120	2,427,120	8,591,075
b7) Vestuario, Blancos, Prendas de Protección y Artículos Deportivos	2,015,720	520,000	2,535,720	0	0	2,535,720
b8) Materiales y Suministros Para	0	0	0	0	0	0
b9) Herramientas, Refacciones y Accesorios	4,985,419	5,410,653	10,396,072	5,347,498	4,395,634	5,048,574
C. Servicios Generales	1,474,788,469	181,195,395	1,655,983,864	685,980,435	653,585,942	970,003,429
c1) Servicios Básicos	371,470,540	71,014,222	442,484,762	175,055,450	174,576,475	267,429,312
c2) Servicios de Arrendamiento	109,958,718	-2,833,200	107,125,518	38,999,432	36,468,945	68,126,086
c3) Servicios Profesionales, Científicos, Técnicos y Otros Servicios	406,504,645	38,696,387	445,201,032	249,835,036	247,041,177	195,365,997
c4) Servicios Financieros, Bancarios y	31,020,800	3,873,615	34,894,415	29,169,207	28,876,578	5,725,208
c5) Servicios de Instalación, Reparación, Mantenimiento y Conservación	218,463,908	39,313,155	257,777,063	119,853,551	94,844,549	137,923,512
c6) Servicios de Comunicación Social y	49,977,202	9,476,141	59,453,343	31,491,098	30,700,290	27,962,245
c7) Servicios de Traslado y Viáticos	12,786,607	-3,376,117	9,410,490	879,182	651,005	8,531,308
c8) Servicios Oficiales	157,759,289	-37,773,843	119,985,446	6,601,648	6,361,367	113,383,798
c9) Otros Servicios Generales	116,846,760	62,805,035	179,651,795	34,095,833	34,065,557	145,555,962


UNIVERSIDAD AUTÓNOMA DE NUEVO LEÓN

D. Transferencias, Asignaciones, Subsidios y	1,939,300,284	-1,874,918,980	64,381,304	28,481,032	28,352,802	35,900,272
d1) Transferencias Internas y Asignaciones al Sector Público	0	0	0	0	0	0
d2) Transferencias al Resto del Sector	0	0	0	0	0	0
d3) Subsidios y Subvenciones	42,329,435	-35,579,435	6,750,000	6,100,000	6,100,000	650,000
d4) Ayudas Sociales	112,525,082	-54,893,778	57,631,304	22,381,032	22,252,802	35,250,272
d5) Pensiones y Jubilaciones	1,784,445,767	-1,784,445,767	0	0	0	0
d6) Transferencias a Fideicomisos, Mandatos y Otros Análogos	0	0	0	0	0	0
d7) Transferencias a la Seguridad Social	0	0	0	0	0	0
d8) Donativos	0	0	0	0	0	0
d9) Transferencias al Exterior	0	0	0	0	0	0
E. Bienes Muebles, Inmuebles e Intangibles	0	8,335,292	8,335,292	6,411,181	5,816,275	1,924,111
e1) Mobiliario y Equipo de Administración	0	4,891,646	4,891,646	3,593,307	3,183,070	1,298,339
e2) Mobiliario y Equipo Educacional y	0	1,325,436	1,325,436	1,150,612	1,150,612	174,823
e3) Equipo e Instrumental Médico y de	0	1,481,286	1,481,286	1,075,632	1,013,860	405,654
e4) Vehículos y Equipo de Transporte	0	0	0	0	0	0
e5) Equipo de Defensa y Seguridad	0	0	0	0	0	0
e6) Maquinaria, Otros Equipos y	0	636,064	636,064	591,630	468,732	44,434
e7) Activos Biológicos	0	0	0	0	0	0
e8) Bienes Inmuebles	0	0	0	0	0	0
e9) Activos Intangibles	0	861	861	0	0	861
F. Inversión Pública (F=f1+f2+f3)	68,580,396	12,413,045	80,993,441	18,740,069	18,740,069	62,253,371
f1) Obra Pública en Bienes de Dominio Público	0	0	0	0	0	0
f2) Obra Pública en Bienes Propios	68,580,396	12,413,045	80,993,441	18,740,069	18,740,069	62,253,371
f3) Proyectos Productivos y Acciones de Fomento	0	0	0	0	0	0
G. Inversiones Financieras y Otras Provisiones	0	0	0	0	0	0
g1) Inversiones Para el Fomento de Actividades Productivas	0	0	0	0	0	0
g2) Acciones y Participaciones de Capital	0	0	0	0	0	0
g3) Compra de Títulos y Valores	0	0	0	0	0	0
g4) Concesión de Préstamos	0	0	0	0	0	0
g5) Inversiones en Fideicomisos, Mandatos y Otros Análogos	0	0	0	0	0	0
Fideicomiso de Desastres Naturales (Informativo)	0	0	0	0	0	0
g6) Otras Inversiones Financieras	0	0	0	0	0	0
g7) Provisiones para Contingencias y Otras Erogaciones Especiales	0	0	0	0	0	0

H. Participaciones y Aportaciones (H=h1+h2+h3)	0	0	0	0	0	0
h1) Participaciones	0	0	0	0	0	0
h2) Aportaciones	0	0	0	0	0	0
h3) Convenios	0	0	0	0	0	0
I. Deuda Pública (I=i1+i2+i3+i4+i5+i6+i7)	0	0	0	0	0	0
i1) Amortización de la Deuda Pública	0	0	0	0	0	0
i2) Intereses de la Deuda Pública	0	0	0	0	0	0
i3) Comisiones de la Deuda Pública	0	0	0	0	0	0
i4) Gastos de la Deuda Pública	0	0	0	0	0	0
i5) Costo por Coberturas	0	0	0	0	0	0
i6) Apoyos Financieros	0	0	0	0	0	0
i7) Adeudos de Ejercicios Fiscales Anteriores (ADEFAS)	0	0	0	0	0	0
III. Total de Egresos (III = I + II)	8,959,374,465	727,405,249	9,686,779,714	5,717,690,987	5,586,583,532	3,969,088,726

Fecha de elaboración: 19 de Octubre del 2021


 C.P. MARÍA DEL SOCORRO GARCÍA CASTILLO
 DIRECTORA DE CONTROL PRESUPUESTAL



 M.C.P. MARTHA NORA ÁLVAREZ GARZA.
 TESORERA GENERAL


UNIVERSIDAD AUTÓNOMA DE NUEVO LEÓN

Formato 6 b)

Universidad Autónoma de Nuevo León Estado Analítico del Ejercicio del Presupuesto de Egresos Detallado - LDF Clasificación Administrativa Del 1 de enero al 30 de septiembre de 2021 (PESOS)						
Concepto	Egresos					Subejercicio
	Aprobado	Ampliaciones/ (Reducciones)	Modificado	Devengado	Pagado	
I. Gasto No Etiquetado	1,054,717,268	460,501,027	1,515,218,295	771,926,948	681,136,709	743,291,346
Universidad Autónoma de Nuevo León	1,054,717,268	460,501,027	1,515,218,295	771,926,948	681,136,709	743,291,346
II. Gasto Etiquetado	7,904,657,197	266,904,222	8,171,561,419	4,945,764,039	4,905,446,823	3,225,797,380
Universidad Autónoma de Nuevo León	7,904,657,197	266,904,222	8,171,561,419	4,945,764,039	4,905,446,823	3,225,797,380
III. Total de Egresos (III = I + II)	8,959,374,465	727,405,249	9,686,779,714	5,717,690,987	5,586,583,532	3,969,088,726

Fecha de elaboración: 19 de Octubre del 2021


 C.P. MARÍA DEL SOCORRO GARCÍA CASTILLO
 DIRECTORA DE CONTROL PRESUPUESTAL


 M.C.P. MARTHA NORA ALVAREZ GARZA.
 TESORERA GENERAL

Formato 6 c)

Universidad Autónoma de Nuevo León						
Estado Analítico del Ejercicio del Presupuesto de Egresos Detallado - LDF						
Clasificación Funcional (Finalidad y Función)						
Del 1 de enero al 30 de septiembre de 2021						
(PESOS)						
Concepto	Egresos					Subejercicio
	Aprobado	Ampliaciones/ (Reducciones)	Modificado	Devengado	Pagado	
I. Gasto No Etiquetado (I=A+B+C+D)	1,054,717,268	460,501,027	1,515,218,295	771,926,948	681,136,709	743,291,346
A. Gobierno (A=a1+a2+a3+a4+a5+a6+a7+a8)	0	0	0	0	0	0
a1) Legislación	0	0	0	0	0	0
a2) Justicia	0	0	0	0	0	0
a3) Coordinación de la Política de Gobierno	0	0	0	0	0	0
a4) Relaciones Exteriores	0	0	0	0	0	0
a5) Asuntos Financieros y Hacendarios	0	0	0	0	0	0
a6) Seguridad Nacional	0	0	0	0	0	0
a7) Asuntos de Orden Público y de Seguridad Interior	0	0	0	0	0	0
a8) Otros Servicios Generales	0	0	0	0	0	0
B. Desarrollo Social (B=b1+b2+b3+b4+b5+b6+b7)	1,038,060,895	457,385,810	1,495,446,705	767,658,155	677,427,614	727,788,549
b1) Protección Ambiental	0	0	0	0	0	0
b2) Vivienda y Servicios a la Comunidad	0	0	0	0	0	0
b3) Salud	0	0	0	0	0	0
b4) Recreación, Cultura y Otras Manifestaciones Sociales	0	0	0	0	0	0
b5) Educación	1,038,060,895	457,385,810	1,495,446,705	767,658,155	677,427,614	727,788,549
b6) Protección Social	0	0	0	0	0	0
b7) Otros Asuntos Sociales	0	0	0	0	0	0
C. Desarrollo Económico (C=c1+c2+c3+c4+c5+c6+c7+c8+c9)	16,656,373	3,115,217	19,771,590	4,268,793	3,709,095	15,502,797
c1) Asuntos Económicos, Comerciales y Laborales en General	0	0	0	0	0	0
c2) Agropecuaria, Silvicultura, Pesca y Caza	0	0	0	0	0	0
c3) Combustibles y Energía	0	0	0	0	0	0
c4) Minería, Manufacturas y Construcción	0	0	0	0	0	0
c5) Transporte	0	0	0	0	0	0
c6) Comunicaciones	0	0	0	0	0	0
c7) Turismo	0	0	0	0	0	0
c8) Ciencia, Tecnología e Innovación	16,656,373	3,115,217	19,771,590	4,268,793	3,709,095	15,502,797
c9) Otras Industrias y Otros Asuntos Económicos	0	0	0	0	0	0

SW

— 21


UNIVERSIDAD AUTÓNOMA DE NUEVO LEÓN

D. Otras No Clasificadas en Funciones Anteriores (D=d1+d2+d3+d4)	0	0	0	0	0	0
d1) Transacciones de la Deuda Publica / Costo Financiero de la Deuda	0	0	0	0	0	0
d2) Transferencias, Participaciones y Aportaciones Entre Diferentes Niveles y Ordenes de Gobierno	0	0	0	0	0	0
d3) Saneamiento del Sistema Financiero	0	0	0	0	0	0
d4) Adeudos de Ejercicios Fiscales Anteriores	0	0	0	0	0	0
II. Gasto Etiquetado (II=A+B+C+D)	7,904,657,197	266,904,222	8,171,561,419	4,945,764,039	4,905,446,823	3,225,797,380
A. Gobierno (A=a1+a2+a3+a4+a5+a6+a7+a8)	0	0	0	0	0	0
a1) Legislación	0	0	0	0	0	0
a2) Justicia	0	0	0	0	0	0
a3) Coordinación de la Política de Gobierno	0	0	0	0	0	0
a4) Relaciones Exteriores	0	0	0	0	0	0
a5) Asuntos Financieros y Hacendarios	0	0	0	0	0	0
a6) Seguridad Nacional	0	0	0	0	0	0
a7) Asuntos de Orden Público y de Seguridad Interior	0	0	0	0	0	0
a8) Otros Servicios Generales	0	0	0	0	0	0
B. Desarrollo Social (B=b1+b2+b3+b4+b5+b6+b7)	7,476,115,932	249,962,451	7,726,078,383	4,666,065,527	4,627,513,896	3,060,012,856
b1) Protección Ambiental	0	0	0	0	0	0
b2) Vivienda y Servicios a la Comunidad	0	0	0	0	0	0
b3) Salud	0	0	0	0	0	0
b4) Recreación, Cultura y Otras Manifestaciones Sociales	0	0	0	0	0	0
b5) Educación	7,476,115,932	249,962,451	7,726,078,383	4,666,065,527	4,627,513,896	3,060,012,856
b6) Protección Social	0	0	0	0	0	0
b7) Otros Asuntos Sociales	0	0	0	0	0	0

C. Desarrollo Económico (C=c1+c2+c3+c4+c5+c6+c7+c8+c9)	428,541,265	16,941,772	445,483,037	279,698,512	277,932,927	165,784,525
c1) Asuntos Económicos, Comerciales y Laborales en General	0	0	0	0	0	0
c2) Agropecuaria, Silvicultura, Pesca y Caza	0	0	0	0	0	0
c3) Combustibles y Energía	0	0	0	0	0	0
c4) Minería, Manufacturas y Construcción	0	0	0	0	0	0
c5) Transporte	0	0	0	0	0	0
c6) Comunicaciones	0	0	0	0	0	0
c7) Turismo	0	0	0	0	0	0
c8) Ciencia, Tecnología e Innovación	428,541,265	16,941,772	445,483,037	279,698,512	277,932,927	165,784,525
c9) Otras Industrias y Otros Asuntos Económicos	0	0	0	0	0	0
D. Otras No Clasificadas en Funciones Anteriores (D=d1+d2+d3+d4)	0	0	0	0	0	0
d1) Transacciones de la Deuda Pública / Costo Financiero de la Deuda	0	0	0	0	0	0
d2) Transferencias, Participaciones y Aportaciones Entre Diferentes Niveles y Ordenes de Gobierno	0	0	0	0	0	0
d3) Saneamiento del Sistema Financiero	0	0	0	0	0	0
d4) Adeudos de Ejercicios Fiscales Anteriores	0	0	0	0	0	0
III. Total de Egresos (III = I + II)	8,959,374,465	727,405,249	9,686,779,714	5,717,690,987	5,586,583,532	3,969,088,726

Fecha de elaboración: 19 de Octubre del 2021


C.P. MARÍA DEL SOCORRO GARCÍA CASTILLO
DIRECTORA DE CONTROL PRESUPUESTAL


M.C.P. MARTHA NORA ÁLVAREZ GARZA.
TESORERA GENERAL


UNIVERSIDAD AUTÓNOMA DE NUEVO LEÓN

Formato 6 d)

Universidad Autónoma de Nuevo León Estado Analítico del Ejercicio del Presupuesto de Egresos Detallado - LDF Clasificación de Servicios Personales por Categoría Del 1 de enero al 30 de septiembre de 2021 (PESOS)						
Concepto	Egresos					Subejercicio
	Aprobado	Ampliaciones/ (Reducciones)	Modificado	Devengado	Pagado	
I. Gasto No Etiquetado (I=A+B+C+D+E+F)	149,422,614	63,497,266	212,919,880	123,291,444	122,880,094	89,628,436
A. Personal Administrativo y de Servicio Público	149,422,614	63,497,266	212,919,880	123,291,444	122,880,094	89,628,436
B. Magisterio	0	0	0	0	0	0
C. Servicios de Salud (C=c1+c2)	0	0	0	0	0	0
c1) Personal Administrativo	0	0	0	0	0	0
c2) Personal Médico, Paramédico y afín	0	0	0	0	0	0
D. Seguridad Pública	0	0	0	0	0	0
E. Gastos asociados a la implementación de nuevas leyes federales o reformas a las mismas (E = e1 + e2)	0	0	0	0	0	0
e1) Nombre del Programa o Ley 1	0	0	0	0	0	0
e2) Nombre del Programa o Ley 2	0	0	0	0	0	0
F. Sentencias laborales definitivas	0	0	0	0	0	0
II. Gasto Etiquetado (II=A+B+C+D+E+F)	4,204,620,080	1,872,320,897	6,076,940,977	4,077,314,457	4,073,555,465	1,999,626,520
A. Personal Administrativo y de Servicio Público	4,204,620,080	1,872,320,897	6,076,940,977	4,077,314,457	4,073,555,465	1,999,626,520
B. Magisterio	0	0	0	0	0	0
C. Servicios de Salud (C=c1+c2)	0	0	0	0	0	0
c1) Personal Administrativo	0	0	0	0	0	0
c2) Personal Médico, Paramédico y afín	0	0	0	0	0	0
D. Seguridad Pública	0	0	0	0	0	0
E. Gastos asociados a la implementación de nuevas leyes federales o reformas a las mismas (E = e1 + e2)	0	0	0	0	0	0
e1) Nombre del Programa o Ley 1	0	0	0	0	0	0
e2) Nombre del Programa o Ley 2	0	0	0	0	0	0
F. Sentencias laborales definitivas	0	0	0	0	0	0
III. Total del Gasto en Servicios Personales (III = I + II)	4,354,042,694	1,935,818,163	6,289,860,857	4,200,605,901	4,196,435,559	2,089,254,956

Fecha de elaboración: 19 de Octubre del 2021


 C.P. MARÍA DEL SOCORRO GARCÍA CASTILLO
 DIRECTORA DE CONTROL PRESUPUESTAL


 M.C.P. MARTHA NORA ÁLVAREZ GARZA.
 TESORERA GENERAL