



LEAL TIJERINA Y ASOCIADOS, S.C.
CONTADORES PUBLICOS CERTIFICADOS

Dr. I. Morones Prieto 2924
Col. Del Carmen 2° Piso
Tel.: 8348-37-00 Fax 8346-65-96
e-mail: lealtijerina@prodigy.net.mx
Apdo. Postal 1578
Monterrey, N.L., Méx. C.P. 64710

AI H. CONSEJO UNIVERSITARIO DE LA: UNIVERSIDAD AUTÓNOMA DE NUEVO LEÓN

Hemos auditado los estados financieros adjuntos de la **Universidad Autónoma de Nuevo León (la Universidad)**, los cuales comprenden los estados de situación financiera, los estados analíticos del activo y los estados analíticos de la deuda y otros pasivos al 31 de diciembre de 2016 y 2015, y los estados de actividades, los estados de variaciones en el patrimonio, los estados de flujos de efectivo y los estados de cambios en la situación financiera, correspondientes a los años terminaron en dichas fechas, así como las notas explicativas a los estados financieros que incluyen un resumen de las políticas contables significativas.

En nuestra opinión, excepto por lo que se menciona en el segundo párrafo de **Fundamento de la opinión**, los estados financieros adjuntos, que se describen en el párrafo anterior, presentan razonablemente la situación financiera de la Universidad Autónoma de Nuevo León y están preparados, en todos los aspectos importantes, de conformidad con las disposiciones en materia de información financiera que se indican en las notas a los estados financieros que se acompañan y que están establecidas en la Ley General de Contabilidad Gubernamental.

Fundamento de la opinión

Nuestra auditoría fue realizada de conformidad con las Normas Internacionales de Auditoría. Nuestra responsabilidad, de acuerdo con estas normas, se describen con más detalle en la sección "Responsabilidad de los auditores en relación a la auditoría de los estados financieros" de nuestro informe. Somos independientes de la Universidad de acuerdo con las disposiciones del Código de Ética Profesional del Instituto Mexicano de Contadores Públicos, A.C., y hemos cumplido con las demás responsabilidades de ética de conformidad con dicho código. Consideramos que la evidencia de auditoría que hemos obtenido es suficiente para proporcionar una base razonable y adecuada para nuestra opinión.

La **Universidad** no reconoce en sus estados financieros el pasivo laboral de acuerdo a lo establecido en la *NIF D-3, Beneficios a los empleados*. A la fecha del presente informe, se encuentran en el proceso de su determinación en base a estudios actuariales y una vez concluido, estará en condiciones de registrar el pasivo correspondiente y cumplir con las disposiciones normativas.



LEAL TIJERINA Y ASOCIADOS, S.C.
CONTADORES PUBLICOS CERTIFICADOS

Dr. I. Morones Prieto 2924
Col. Del Carmen 2° Piso
Tel.: 8348-37-00 Fax 8346-65-96
e-mail: lealtijerina@prodigy.net.mx
Apdo. Postal 1578
Monterrey, N.L., Méx. C.P. 64710

Párrafo de énfasis

En las notas a los estados financieros se describen las bases contables utilizadas para la preparación de los mismos. Dichos estados financieros fueron preparados para cumplir con los requerimientos normativos gubernamentales a que está sujeta la Universidad y para ser integrados en el Reporte de la Cuenta Pública, los cuales están presentados en formatos que para tal efecto fueron establecidos por el Consejo Nacional de Armonización Contable (CONAC).

Responsabilidad de la Administración de la Universidad sobre los estados financieros

La Administración es responsable de la preparación de los estados financieros adjuntos de conformidad con las disposiciones en materia de información financiera establecidas en la Ley General de Contabilidad Gubernamental que se describen en las notas a los estados financieros, y del control interno que la administración consideró necesario para permitir la preparación de estados financieros libres de error material debido a fraude o error.

Los encargados de la administración de la Universidad son responsables de la supervisión del proceso de información financiera de la Universidad.

Responsabilidad de los auditores en relación a la auditoría de los estados financieros

Nuestros objetivos son obtener una seguridad razonable de que los estados financieros, en su conjunto, se encuentran libres de incorrección material debido a fraude o error, y emitir un informe de auditoría que contiene nuestra opinión. Seguridad razonable es un alto nivel de seguridad, pero no es una garantía, de que una auditoría realizada de conformidad con las Normas Internacionales de Auditoría siempre detecte una incorrección material cuando existe. Las incorrecciones pueden deberse a fraude o error y son consideradas materiales si individualmente, o en su conjunto, puede preverse razonablemente que influyan en las decisiones económicas que los usuarios hacen basándose en los estados financieros.

Como parte de una auditoría de conformidad con las Normas Internacionales de Auditoría, aplicamos nuestro juicio profesional y mantenemos una actitud de escepticismo profesional durante toda la auditoría. Nosotros también:

a).- Identificamos y evaluamos los riesgos de incorrección material en los estados financieros, debido a fraude o error, diseñamos y aplicamos los procedimientos de auditoría para responder a esos riesgos y obtener evidencia de auditoría suficiente y apropiada para obtener una base para nuestra opinión.



LEAL TIJERINA Y ASOCIADOS, S.C.
CONTADORES PUBLICOS CERTIFICADOS

Dr. I. Morones Prieto 2924
Col. Del Carmen 2° Piso
Tel.: 8348-37-00 Fax 8346-65-96
e-mail: lealtijerina@prodigy.net.mx
Apdo. Postal 1578
Monterrey, N.L., Méx. C.P. 64710


El riesgo de no detectar una incorrección material debido a fraude es mayor que en el caso de una incorrección material, ya que el fraude puede implicar colusión, falsificación, manifestaciones intencionalmente erróneas, omisiones intencionales, o la anulación del control interno.

b).- Obtenemos conocimiento del control interno importante para la auditoría con el fin de diseñar los procedimientos de auditoría que consideramos adecuados en las circunstancias, y no con la finalidad de expresar una opinión sobre la eficacia del control interno de la entidad.

c).- Evaluamos lo apropiado de las políticas contables utilizadas y la razonabilidad de las estimaciones contables, así como las revelaciones hechas por la administración de la Universidad.

Nos comunicamos con los responsables de la administración de la Universidad en relación, entre otras cuestiones, con el alcance planeado y el momento de realización de la auditoría y los hallazgos importantes de la auditoría, así como cualquier deficiencia significativa en el control interno que identificamos durante nuestra auditoría.

Leal Tijerina y Asociados, S.C.



C.P.C Manuel Cantú Chapa

27 de marzo de 2017



CC. DIPUTADOS QUE INTEGRAN LA LXXIV LEGISLATURA DEL H. CONGRESO DEL ESTADO PRESENTES.-

Jaime Javier Gutiérrez Argüelles por medio del presente, en nombre y representación del C. Rector de la Universidad Autónoma de Nuevo León y en mi carácter de Abogado General de la Universidad Autónoma de Nuevo León, con personalidad previamente acreditada, así como en términos del artículo 82 del Estatuto General de la Universidad Autónoma de Nuevo León, ocurro con tal carácter:

A hacer entrega de la documentación relativa a la Cuenta Pública correspondiente al Ejercicio Fiscal 2016, en cumplimiento a lo establecido en los artículos 2 fracciones V, VIII y XXIX, 7 primer y tercer párrafo, 8 y 14 de la Ley de Fiscalización Superior del Estado de Nuevo León reglamentaria de los preceptos 63 fracciones XIII, L; y Título X de la Constitución Política del Estado Libre y Soberano de Nuevo León; así como el artículo 144 del capítulo XI de la Ley de Administración Financiera vigente en el Estado, y el Decreto 074 de fecha 04 de Julio de 2013 publicado en el Periódico Oficial del Estado el propio día, mes y año, en lo referente a su artículo único y transitorios Primero y Segundo, la cual se detalla a continuación:

Cuenta Pública 2016

- INTRODUCCIÓN
 - a) Antecedentes
 - b) Misión
 - c) Visión
 - d) Información Operativa Relevante
 - e) Marco Jurídico

- INFORMACIÓN CONTABLE
 - 1) Estado de Actividad
 - 2) Estado de Situación Financiera
 - 3) Estado de Cambios en la Situación Financiera
 - 4) Estado Analítico de Activo
 - 5) Estado Analítico de la Deuda y Otros Pasivos
 - 6) Estado de Variación en la Hacienda Pública
 - 7) Estado de Flujos de Efectivo
 - 8) Notas a los Estados Financieros





UANL

UNIVERSIDAD AUTÓNOMA DE NUEVO LEÓN Oficina del Abogado General

- INFORMACIÓN PRESUPUESTARIA

- 1) Estado Analítico de Ingresos
- 2) Clasificación Administrativa
- 3) Estado Analítico del Ejercicio del Presupuesto de Egresos
 - Clasificación por Objeto del Gasto (Capítulo y Concepto)
 - Clasificación Económica (Por Tipo de Gasto)
 - Clasificación Funcional (Finalidad y Función)
- 4) Endeudamiento Neto
- 5) Intereses de la Deuda
- 6) Indicadores de Postura Fiscal

- INFORMACIÓN PROGRAMÁTICA

- 1) Gasto por Categoría Programática
- 2) Programas y Proyectos de Inversión
- 3) Indicadores de Resultados

- ANEXOS

- 1) Relación de Bienes Muebles que Componen al Patrimonio
- 2) Relación de Bienes Inmuebles que Componen al Patrimonio
- 3) Relación de Cuentas Bancarias Productivas Especificas
- 4) Relación de Esquemas Bursátiles y de Coberturas Financieras

Sin otro particular de momento, les reitero las seguridades de mi más atenta consideración.



Atentamente
"Alere Flammam Veritatis"
Ciudad Universitaria, 30 de marzo del 2017

LIC. JAIME J. GUTIÉRREZ ARGÜELLES
Abogado General de la UANL

c.c.p. Auditoría Superior del Estado de Nuevo León.
c.c.p. Mtro. Rogelio G. Garza Rivera, Rector U.A.N.L.
c.c.p. Mtra. Carmen del Rosario de la Fuente García, Secretaria General de la U.A.N.L.
c.c.p. H. Comisión de Hacienda de la U.A.N.L.
c.c.p. C.P. Ignacio Flores Dávila, Contralor General de la U.A.N.L.
c.c.p. Archivo



"Educación de clase mundial,
un compromiso social"

Torre de Rectoría 4º Piso, Ciudad Universitaria
C.P. 66455. San Nicolás de los Garza, Nuevo León, México
Teléfono: (81) 8329 4021



UANL

UNIVERSIDAD AUTÓNOMA DE NUEVO LEÓN □ SECRETARÍA GENERAL

La M. A. Carmen del Rosario de la Fuente García, Secretaria General de la UANL con fundamento en el artículo 83 fracción II y V del Estatuto General de la Universidad Vigente.

-----CERTIFICO-----

Que la información relacionada a la Cuenta Pública 2016 y la relación de bienes muebles e inmuebles que componen el Patrimonio de la Universidad Autónoma de Nuevo León está contenida en 1 (un) disco magnético que se adjunta, concuerdan fielmente con la información conservada en, medios magnéticos digitales y electrónicos y que se encuentra encriptada en formato de CD; la cual se resguarda en el área correspondiente a la Contraloría General, dependiente de la Universidad Autónoma de Nuevo León. Se hace la presente certificación para los efectos a que haya lugar en San Nicolás de los Garza, Nuevo León, a los 30 días del mes de Marzo del año 2017.-----



M. A. CARMEN DEL ROSARIO DE LA FUENTE GARCÍA
SECRETARIA GENERAL DE LA UANL



•Visión•
2020
UANL

“Educación de clase mundial,
un compromiso social”



Introducción

ANTECEDENTES

La Universidad Autónoma de Nuevo León nace oficialmente en 1933, aunque sus orígenes son más remotos, pues para este año existían ya sus escuelas de Jurisprudencia, de Medicina y Farmacia, la Escuela Normal y Colegio Civil. Serían los representantes de estas instituciones quienes someterían a consideración del Honorable Congreso del Estado de Nuevo León la fundación de una Universidad en forma, hecho que ocurriría finalmente el 25 de Septiembre de 1933, fecha en que inicia sus actividades con una matrícula de 1,864 alumnos y 218 profesores.

La U.A.N.L., como también se le conoce por sus siglas, recibió en un primer momento el nombre de Universidad de Nuevo León y se integró inicialmente de las Facultades de Derecho y Ciencias Sociales, Medicina, Ingeniería, Química y Farmacia, así como de la Escuela Normal, la Escuela Industrial y Preparatoria Técnica "Álvaro Obregón", la Escuela Industrial de Labores Femeniles "Pablo Livas" y la Escuela de Enfermería y Obstetricia.

Entre algunos de los acontecimientos significativos en el desarrollo de la Universidad se podrían mencionar los siguientes:

En 1957 se comienzan a urbanizar los terrenos que hoy ocupa Ciudad Universitaria, luego de que el Presidente Miguel Alemán Valdés emitiera un decreto mediante el cual se cedían los terrenos de lo que hoy es el campus de Ciudad Universitaria.

En la década de los sesenta ocurren dos eventos de especial relevancia que terminan por configurar la arquitectura del campus, en Septiembre de 1961 –siendo Gobernador del Estado el Lic. Raúl Rangel Frías, ex Rector de la Universidad- inicia operaciones la Torre de Rectoría; en 1967 se inaugura el Estadio Universitario, gracias al apoyo del Patronato Universitario.

Finalmente el día 7 de Junio de 1971 el H. Congreso del Estado Libre y Soberano de Nuevo León, LIX Legislatura; tuvo a bien expedir el Decreto No. 60 de la Ley Orgánica de la Universidad Autónoma de Nuevo León; por la que se le concede su Autonomía, nombre con el que actualmente se le conoce a la Universidad.

MISIÓN

La U.A.N.L. es una institución de carácter público, comprometida con la sociedad y tiene como misión la formación de bachilleres, técnicos, profesionales, maestros universitarios e investigadores capaces de desempeñarse eficientemente en la sociedad del conocimiento; poseedores de un amplio sentido de la vida y con plena conciencia de la situación regional, nacional y mundial; que aplican principios y valores universitarios, se comprometen con el desarrollo sustentable, económico, científico, tecnológico y cultural de la humanidad; son innovadores y competitivos, logran su desarrollo personal y contribuyen al progreso del país en el contexto internacional.

Genera conocimiento social, científico y humanista como una actividad que permite dar atención oportuna a las diversas problemáticas de la sociedad en su conjunto, así como asegurar y mejorar permanentemente la calidad de la formación universitaria.

Extiende los beneficios de la formación universitaria, fomenta la creación artística en sus diversas formas de expresión, hace partícipe a la comunidad de este tipo de actividades y contribuye a la preservación del patrimonio y del acervo cultural nacional y universal.

VISIÓN

"La Universidad Autónoma de Nuevo León es reconocida en el año 2020 como una institución socialmente responsable y de clase mundial por su calidad, relevancia y contribuciones al desarrollo científico y tecnológico, a la innovación, la construcción de escuelas de pensamiento y al desarrollo humano de la sociedad nuevoleonense y del País".

INFORMACIÓN OPERATIVA RELEVANTE

El Plan de Desarrollo Institucional UANL 2012-2020, (PDI) a través de sus 5 programas prioritarios y las 205 estrategias asociadas a ellos, contiene la estrategia general de transformación de la Universidad durante el periodo de su vigencia, para contribuir al logro de la Visión 2020 U.A.N.L.: "La Universidad Autónoma de Nuevo León es reconocida en el año 2020 como una institución socialmente responsable y de clase mundial por su calidad, relevancia y contribuciones al desarrollo científico y tecnológico, a la innovación, la construcción de escuelas de pensamiento y al desarrollo humano de la sociedad nuevoleonense y del País".

En este sentido en el año 2016 se desplegó una intensa actividad en todos los programas prioritarios de la Universidad entre los que se encuentra; **Gestión responsable de la formación**, donde se ampliaron las oportunidades de acceso a un mayor número de jóvenes a los programas de educación media superior y superior reconocidos por la buena calidad; mediante la creación de nuevos programas, espacios educativos y el otorgamiento de 224,607 becas a estudiantes en condiciones económicas adversas en pro de la equidad educativa, de alto rendimiento académico y deportivo, así como a los hijos de trabajadores universitarios. La matrícula total en el 2016 ascendió a 190,169 estudiantes, lo que representó un incremento del 5.05% con respecto a 2015 y del 40% con respecto a la de 2009. Dicha matrícula es atendida a través de los 297 programas educativos, en 78 planteles distribuidos en 36 municipios del Estado de Nuevo León.

En la modalidad educativa para la educación en línea denominada "VirtUANL", participaron 15,962 estudiantes de bachillerato y 7,206 de licenciatura. En lo que respecta a la educación continua se impartieron 1,821 programas, con la asistencia de 60,742 participantes. Y lo que respecta a Universidad de los Mayores se atendieron a 210 personas.

Con base en los convenios de colaboración y movilidad de estudiantes que se han establecido con universidades de otros países, en el año 2016 la Universidad recibió a 631 estudiantes de otras instituciones y 1,109 estudiantes de la UANL, de todos los niveles educativos realizaron estudios parciales en universidades nacionales y del extranjero.

Derivado de la promoción de la salud y la formación integral del estudiante, la Universidad realizó un amplio y diverso espectro de prácticas deportivas en las que participaron más de 42,635 estudiantes, y se amplió y fortaleció la infraestructura de apoyo para el desarrollo de las mismas. Cabe destacar que por décimo primer ocasión consecutiva la UANL obtuvo el Campeonato de la Universiada Nacional.

En lo relacionado al programa institucional **Gestión responsable del concomimiento y la cultura**, en este renglón se desarrollaron 1,720 eventos culturales abiertos a la comunidad, a los cuales asistieron 414,511 personas.

Entre las actividades culturales más importantes realizadas en el 2016 se encuentran la Feria del Libro UANLeer 6° edición, el Festival Alfonsino 21° edición.

En lo referente al programa prioritario **Fortalecimiento de la planta académica y desarrollo de cuerpos académicos**, en este rubro la Universidad ha incrementado el número de profesores, actualmente se cuentan con 6,905 para desarrollar sus funciones institucionales y atender la operación de los 297 programas educativos que ofrece. El 3,358 (49%) son profesores de tiempo completo de los cuales el 96% poseen estudios de posgrado, 3,315 (48%) de asignatura y 232 (3%) son profesores de medio tiempo.

La Universidad ha realizado un importante cierre de brechas de calidad entre los cuerpos académicos, destacando sobre todo el importante crecimiento en el número de Cuerpos Académicos Consolidados, los cuales pasaron de 42 en 2010 a 73 en 2016; de igual forma los Cuerpos Académicos en Consolidación de 47 a 70; mientras que el de Cuerpos Académicos en Formación pasó de 58 a 74 en los mismos años de referencia. Estos avances en los procesos de consolidación de los cuerpos académicos han propiciado, entre otros aspectos, una mayor participación de la Universidad en la atención de problemáticas relevantes del desarrollo social y económico de la entidad y el País; el incremento de sus aportaciones al desarrollo científico, humanísticos y tecnológico, y a la innovación, en particular la producción académica publicada en medios de alto impacto; el establecimiento de redes temáticas y alianzas estratégicas con diversas instituciones nacionales y extranjeras de educación superior y centros de investigación para el desarrollo de proyectos conjuntos; el registro y la obtención de patentes; así como la obtención de recursos extraordinarios a través de diversos organismos y esquemas de financiamiento para el desarrollo de proyectos.

En cuanto al programa **Mejora continua y aseguramiento de la calidad de las funciones institucionales**, durante este 2016 se dio continuidad al Plan de Desarrollo Institucional (PDI), uno de los avances en materia de planeación es la vinculación del proceso presupuestal a la planeación estratégica institucional, lo podemos identificar con la formulación del presupuesto basado en resultados (PbR), del cual el 100% de las dependencias académicas y administrativas ya forman parte.

Por otro lado, actualmente, de un total de 78 programas educativos de licenciatura y TSU/PA, 73 son evaluables. De éstos, el 34% se encuentra clasificado en el nivel 1 del Padrón de los CIEES, como un reconocimiento a su calidad. De los 73 programas educativos evaluables, 57 están acreditados por el Consejo para la Acreditación de la Educación Superior, A.C. (COPAES) y tienen acreditación vigente.

La Universidad incrementó el número de programas educativos de posgrado registrados en el Programa Nacional de Posgrados de Calidad (PNPC) del CONACyT al pasar de 66 en el 2010 a 106 en el 2016 lo que da cuenta de un incremento del 60% en los últimos 6 años. Asimismo en el 2015 se logró que 5 programas educativos fueran clasificados en la vertiente de competentes a nivel internacional del PNPC, alcanzando un total de 16 programas educativos.

Dentro de los premios y distinciones obtenidos por la Universidad se encuentran el "Premio Nuevo León a la Competitividad 2015-2016" que se otorgó a la Escuelas Preparatorias 13 y 20 como reconocimiento a su liderazgo y compromiso con la educación media superior.

Con respecto al **Desarrollo de los Sistemas de Educación Media Superior, de Estudios de Licenciatura, de Posgrado y de investigación**, la Universidad ha ingresado al Sistema Nacional de Bachillerato las 29 dependencias del nivel medio superior que conforman el Sistema, por lo que el 100% de la matrícula del nivel medio superior es atendida en programas educativos reconocidos por su buena calidad.

En cuanto al avance en el proceso de implementación del Sistema de Estudios de Licenciatura se logró conformar al menos 18 Programas Educativos en los cuales existe colaboración de al menos dos dependencias de educación superior, que comparten entre sí plantas docentes, laboratorios y demás infraestructura. En cuanto a los programas de posgrado que se imparten en colaboración con al menos dos facultades, en el marco del sistema de posgrados de la U.A.N.L. se encuentran 3 Programas Educativos de Maestría y uno de Doctorado.

En el contexto del programa **Intercambio, Vinculación y Cooperación académica con los sectores público, social y productivo** para el 2016 la Universidad realizó proyectos y servicios entre ellos se destacan: 331 convenios con el sector productivo, 24 programas de apoyo social, 33 con los gobiernos federal, estatal y municipal. Se ofrecieron también 1, 909,139 servicio de asistencia social, beneficiando a una población de 2, 540,729 personas.

En el mismo periodo se realizaron 16,156 estancias de servicios sociales y 7,783 prácticas profesionales realizadas por estudiantes de la Universidad a distintas organizaciones no gubernamentales, gobierno federal, municipal, centros educativos y organizaciones privadas.

En el ámbito del programa **Gestión socialmente responsable de la infraestructura y el equipamiento**, se continuó con la construcción, ampliación y modernización de las instalaciones físicas de la Universidad de conformidad con el plan maestro de construcción, con lo que se continuaron 12 obras en proceso y se concluyeron 23 obras en distintas dependencias, así como el fortalecimiento de instalaciones deportivas, culturales, conectividad y equipamiento tecnológico y la consolidación del Sistema Integral de Bibliotecas; además se ha establecido un importante programa de racionalización y uso eficiente de energía eléctrica, gas, internet, telefonía y agua en los distintos campus de la Universidad en atención a la protección del medio ambiente.

Dentro del programa de **Procuración de fondos y desarrollo económico**, la Universidad amplió y fortaleció las fuentes de financiamiento mediante el incremento de los subsidios federales, estatales y los ingresos propios; además de la participación de recursos concursables en programas y convocatorias de organismos e instancias nacionales e internacionales, que le permitieron obtener fondos extraordinarios por más de 624 millones de pesos destinados a proyectos académicos; además la Fundación UANL aportó más de 25 millones de pesos destinados a educación, investigación y extensión; en particular al otorgamiento de becas, apoyo a viajes de estudio, infraestructura educativa como son: computadoras, impresoras, escáner, aulas inteligentes, video proyectores, copiadoras y demás mobiliario académico.

En el programa de **Internacionalización** la Universidad organizó un amplio número de congresos, talleres, foros, cursos y conferencias de alcance internacional; además un total de 1,109 estudiantes realizaron estancias en instituciones de educación superior distribuidas en los cinco continentes, se forman 94 profesores en el extranjero, la Universidad recibe 621 estudiantes extranjeros y 94 profesores extranjeros que estudian en algún programa educativo de la institución. Por otro lado, 37 programas educativos cuentan con la acreditación por organismos de alcance internacional y 21 se encuentran en proceso de lograr el reconocimiento; la U.A.N.L. participa y forma parte de 23 organismos internacionales, ha firmado 29 convenios internacionales de cooperación académica y cuenta con un Consejo Consultivo Internacional.

Como parte de sus estrategias la Universidad organiza y participa en reuniones internacionales, en este periodo se participó en 18 eventos, tales como; talleres, cursos, conferencias, visitas y convenios internacionales. También formamos parte del Consejo Consultivo Internacional en donde se cuenta la participación de 15 prestigias universidades del mundo.

En el marco del programa **Gestión Institucional Responsable** la Universidad para focalizar todos sus esfuerzos y recursos institucionales y con el objetivo de consolidar y armonizar adecuadamente los rasgos que nos caracterizan como una universidad socialmente responsable y de clase mundial, el plan de trabajo se estructuró en cinco ejes estratégicos coherentes con necesidades, aspiraciones y expectativas: 1) Formación integral y transformadora de calidad; 2) Desarrollo académico, generación y aplicación del conocimiento y la cultura; 3) Vinculación, innovación y transferencia de conocimiento; 4) Evaluación, acreditación y certificación; 5) Gestión institucional para el desarrollo responsable.

Basados en Gestión Institucional Responsable se puso en operación el programa UANL más sustentable CONciencia, el cual tiene el objetivo de concientizar a la comunidad universitaria para hacer un uso más eficiente del agua y la energía eléctrica.

Consciente de la implementación de un programa de gestión ambiental y promoción de una cultura de sustentabilidad la Universidad continua con el seguimiento del POSER con el cual se han recolectado entre los años 2013 – 2016 se han recolectado más de 204 toneladas de papel, cartón, PET y aluminio.

Para el fortalecimiento del personal a cargo de funciones en las áreas de gestión y administrativas, se impartieron 269 cursos en los cuales participaron 3,770 universitarios.

En el marco del Plan Rector de Construcciones, en este año se concluyeron 23 obras relacionadas con la ampliación y modernización de aulas y laboratorios, con una inversión superior a los 300 millones de pesos. Se encuentran en proceso 12 construcciones, con un monto superior a los 430 millones de pesos. En instalaciones deportivas y culturales, la inversión superó los 56 millones de pesos.

La UANL cuenta con un esquema de pensiones y jubilaciones que ha permitido mejorar significativamente la viabilidad financiera institucional a corto y mediano plazos. Una de las políticas institucionales es la de asegurar la adecuada administración y el fortalecimiento del Fondo de Pensiones y Jubilaciones del Personal Universitario. Entre las estrategias establecidas se encuentra la de generar mecanismos de apoyo y seguimiento para asegurar el cumplimiento de las metas financieras de este Fondo, previstas en los estudios correspondientes, para analizar la potencial existencia de riesgos estructurales.

La Universidad Autónoma de Nuevo León ha prevalecido el impulso de una cultura de transparencia y rendición de cuentas a través múltiples auditorías internas, externas y de fiscalización de los órganos de control Federal y Estatal; mediante el cual la Unidad de Enlace, Transparencia y Acceso a la Información, cumple con su objetivo de publicar y proporcionar información precisa, confiable y comprobable de la gestión institucional, de los resultados de las actividades académicas y de la aplicación de los recursos; a través de la dirección electrónica www.uanl.mx.



Información Contable

CUENTA PÚBLICA | 2016
UNIVERSIDAD AUTÓNOMA DE NUEVO LEÓN

UNIVERSIDAD AUTÓNOMA DE NUEVO LEÓN

Cuenta Pública 2016
 Universidad Autónoma de Nuevo León
 Estado de Actividades
 Del 1 de enero al 31 de diciembre de 2016 y 2015
 (Pesos)

Concepto	Anual 2016	Anual 2015	Concepto	Anual 2016	Anual 2015
INGRESOS Y OTROS BENEFICIOS			GASTOS Y OTRAS PÉRDIDAS		
Ingresos de la Gestión (Nota 7)	1,413,727,955	1,232,948,343	Gastos de Funcionamiento (Nota 8)	6,912,412,569	7,132,906,505
Impuestos	0	0	Servicios Personales	5,548,467,013	5,340,620,067
Cuotas y Aportaciones de Seguridad Social	0	0	Materiales y Suministros	148,734,652	129,484,981
Contribuciones de Mejoras	0	0	Servicios Generales	1,215,210,904	1,662,801,456
Derechos	0	0	Transferencia, Asignaciones, Subsidios y Otras Ayudas (Nota 9)	579,288,135	695,875,905
Productos de Tipo Corriente	0	0	Transferencias Internas y Asignaciones al Sector Público	0	0
Aprovechamientos de Tipo Corriente	0	0	Transferencias al Resto del Sector Público	0	0
Ingresos por Venta de Bienes y Servicios	1,413,727,955	1,232,948,343	Subsidios y Subvenciones	0	0
Ingresos no Comprendidos en las Fracciones de la Ley de Ingresos Causados en Ejercicios Fiscales Anteriores Pendientes de Liquidación o Pago	0	0			
Participaciones, Aportaciones, Transferencias, Asignaciones, Subsidios y Otras Ayudas	6,939,266,660	7,322,557,496	Ayudas Sociales	579,288,135	695,875,905
Participaciones y Aportaciones	0	0	Pensiones y Jubilaciones	0	0
Transferencia, Asignaciones, Subsidios y Otras ayudas	6,939,266,660	7,322,557,496	Transferencias a Fideicomisos, Mandatos y Contratos Análogos	0	0
Otros Ingresos y Beneficios	63,295,166	25,919,755	Transferencias a la Seguridad Social	0	0
Ingresos Financieros	63,295,166	25,919,755	Donativos	0	0
Incremento por Variación de Inventarios	0	0	Transferencias al Exterior	0	0
Disminución del Exceso de Estimaciones por Pérdida o Deterioro u Obsolescencia	0	0	Participaciones y Aportaciones	0	0
Disminución del Exceso de Provisiones	0	0	Participaciones	0	0
Otros Ingresos y Beneficios Varios	0	0	Aportaciones	0	0
Total de Ingresos y Otros Beneficios	8,416,289,781	8,581,425,594	Convenios	0	0
			Intereses, Comisiones y Otros Gastos de la Deuda Pública (Nota 10)	209,689,850	169,817,747
			Intereses de la Deuda Pública	209,689,850	169,817,747
			Comisiones de la Deuda Pública	0	0
			Gastos de la Deuda Pública	0	0
			Costo por Coberturas	0	0
			Apoyos Financieros	0	0
			Otros Gastos y Pérdidas Extraordinarias	324,831,867	306,912,428
			Estimaciones, Depreciaciones, Deterioros, Obsolescencia y Amortizaciones	324,831,867	306,912,428
			Provisiones	0	0
			Disminución de Inventarios	0	0
			Aumento por Insuficiencia de Estimaciones por Pérdida o Deterioro u Obsolescencia	0	0
			Aumento por Insuficiencia de Provisiones	0	0
			Otros Gastos	0	0
			Inversión Pública	0	0
			Inversión Pública no Capitalizable	0	0
			Total de Gastos y Otras Pérdidas	8,026,222,422	8,305,512,585
			Resultados del Ejercicio (Ahorro/Desahorro)	390,067,359	275,913,009

Bajo protesta de decir verdad declaramos que los Estados Financieros y sus Notas son razonablemente correctos y responsabilidad del emisor


 C.P. IGNACIO FLORES DÁVILA
 CONTRATOR GENERAL


 C.P. EUGENIO DÁVILA FLORES
 DIRECTOR DE CONTABILIDAD Y CUENTA PÚBLICA

CUENTA PÚBLICA | 2016
UNIVERSIDAD AUTÓNOMA DE NUEVO LEÓN

Cuenta Pública 2016
Universidad Autónoma de Nuevo León
Estado de Situación Financiera
Al 31 de diciembre de 2016 y 2015
(Pesos)

Concepto	Anual 2016	Anual 2015	Concepto	Anual 2016	Anual 2015
ACTIVO			PASIVO		
Activo Circulante			Pasivo Circulante		
Efectivo y Equivalentes (Nota 1)	416,641,722	453,728,705	Cuentas por Pagar a Corto Plazo (Nota 5)	375,130,521	374,873,023
Derechos a Recibir Efectivo o Equivalentes (Nota 2)	1,155,813,407	818,542,757	Documentos por Pagar a Corto Plazo	0	0
Derechos a Recibir Bienes o Servicios Inventariados	0	0	Porción a Corto Plazo de la Deuda Pública a Largo Plazo (Nota 6)	277,934,342	943,738,196
Almacenes (Nota 3)	10,199,713	4,146,721	Títulos y Valores a Corto Plazo	0	0
Estimación por Pérdida o Deterioro de Activos Circulantes	0	0	Pasivos Diferidos a Corto Plazo	0	0
Otros Activos Circulantes	0	0	Fondos y Bienes de Terceros en Garantía y/o Administración a Corto Plazo	0	0
Total de Activos Circulantes	1,582,654,841	1,276,418,184	Provisiones a Corto Plazo	19,990,844	19,407,659
			Otros Pasivos a Corto Plazo	0	0
Activo No Circulante			Total de Pasivos Circulantes	673,055,708	1,338,018,878
Inversiones Financieras a Largo Plazo	101,018	101,018	Pasivo No Circulante		
Derechos a Recibir Efectivo o Equivalentes a Largo Plazo	0	0	Cuentas por Pagar a Largo Plazo	0	0
Bienes Inmuebles, Infraestructura y Construcciones en Proceso (Nota 4)	9,487,071,709	9,033,848,257	Documentos por Pagar a Largo Plazo	0	0
Bienes Muebles (Nota 4)	4,216,870,255	4,105,834,525	Deuda Pública a Largo Plazo (Nota 6)	2,253,316,618	1,711,665,862
Activos Intangibles (Nota 4)	229,431,514	223,502,521	Pasivos Diferidos a Largo Plazo	0	0
Depreciación, Deterioro y Amortización Acumulada de Bienes (Nota 4)	(6,414,699,370)	(6,089,867,503)	Fondos y Bienes de Terceros en Garantía y/o en Administración a Largo Plazo	0	0
Activos Diferidos	0	0	Provisiones a Largo Plazo	0	0
Estimación por Pérdida o Deterioro de Activos no Circulantes	0	0	Total de Pasivos No Circulantes	2,253,316,618	1,711,665,862
Otros Activos no Circulantes	0	0	Total del Pasivo	2,926,372,325	3,049,684,740
Total de Activos No Circulantes	7,518,775,126	7,273,418,818	HACIENDA PÚBLICA/ PATRIMONIO		
Total del Activo	9,101,429,967	8,549,837,001	Hacienda Pública/Patrimonio Contribuido	0	0
			Aportaciones	0	0
			Donaciones de Capital	0	0
			Actualización de la Hacienda Pública / Patrimonio	0	0
			Hacienda Pública/Patrimonio Generado (Nota 10)	6,175,057,642	5,500,152,262
			Resultados del Ejercicio (Ahorro / Desahorro)	390,067,359	275,913,009
			Resultados de Ejercicios Anteriores	7,645,854,753	7,416,482,515
			Revalúos	3,660,083,882	3,328,705,091
			Reservas	0	0
			Rectificaciones de Resultados de Ejercicios Anteriores	(5,520,948,352)	(5,520,948,352)
			Exceso o Insuficiencia en la Actualización de la Hacienda Pública/Patrimonio	0	0
			Resultado por Posición Monetaria	0	0
			Resultado por Tenencia de Activos no Monetarios	0	0
			Total Hacienda Pública/ Patrimonio	6,175,057,643	5,500,152,262
			Total del Pasivo y Hacienda Pública / Patrimonio	9,101,429,967	8,549,837,001

Bajo protesta de decir verdad declaramos que los Estados Financieros y sus Notas son razonablemente correctos y responsabilidad del emisor


C.P. IGNACIO FLORES DÁVILA
CONTRALOR GENERAL


C.P. EUGENIO DÁVILA FLORES
DIRECTOR DE CONTABILIDAD Y CUENTA PÚBLICA

UNIVERSIDAD AUTÓNOMA DE NUEVO LEÓN

Cuenta Pública 2016
 Universidad Autónoma de Nuevo León
 Estado de Cambios en la Situación Financiera
 Del 1 de enero al 31 de diciembre de 2016
 (Pesos)

Concepto	Origen	Aplicación	Concepto	Origen	Aplicación
ACTIVO	361,918,851	913,511,817	PASIVO	542,491,440	665,803,854
Activo Circulante	37,086,984	343,323,641	Pasivo Circulante	840,684	665,803,854
Efectivo y Equivalentes	37,086,984	0	Cuentas por Pagar a Corto Plazo	257,499	0
Derechos a Recibir Efectivo o Equivalentes	0	337,270,650	Documentos por Pagar a Corto Plazo	0	0
Derechos a Recibir Bienes o Servicios	0	0	Porción a Corto Plazo de la Deuda Pública a Largo Plazo	0	665,803,854
Inventarios	0	0	Títulos y Valores a Corto Plazo	0	0
Almacenes	0	6,052,992	Pasivos Diferidos a Corto Plazo	0	0
Estimación por Pérdida o Deterioro de Activos Circulantes	0	0	Fondos y Bienes de Terceros en Garantía y/o Administración a Corto Plazo	0	0
Otros Activos Circulantes	0	0	Provisiones a Corto Plazo	583,185	0
Activo No Circulante	324,831,867	570,188,176	Otros Pasivos a Corto Plazo	0	0
Inversiones Financieras a Largo Plazo	0	0	Pasivo No Circulante	541,650,756	0
Derechos a Recibir Efectivo o Equivalentes a Largo Plazo	0	0	Cuentas por Pagar a Largo Plazo	0	0
Bienes Inmuebles, Infraestructura y Construcciones en Proceso	0	453,223,452	Documentos por Pagar a Largo Plazo	0	0
Bienes Muebles	0	111,035,730	Deuda Pública a Largo Plazo	541,650,756	0
Activos Intangibles	0	5,928,993	Pasivos Diferidos a Largo Plazo	0	0
Depreciación, Deterioro y Amortización Acumulada de Bienes	324,831,867	0	Fondos y Bienes de Terceros en Garantía y/o en Administración a Largo Plazo	0	0
Activos Diferidos	0	0	Provisiones a Largo Plazo	0	0
Estimación por Pérdida o Deterioro de Activos no Circulantes	0	0	HACIENDA PÚBLICA/ PATRIMONIO	674,905,380	0
Otros Activos no Circulantes	0	0	Hacienda Pública/Patrimonio Contribuido	0	0
			Aportaciones	0	0
			Donaciones de Capital	0	0
			Actualización de la Hacienda Pública / Patrimonio	0	0
			Hacienda Pública/Patrimonio Generado	674,905,380	0
			Resultados del Ejercicio (Ahorro / Desahorro)	114,154,351	0
			Resultados de Ejercicios Anteriores	229,372,238	0
			Revalúos	331,378,791	0
			Reservas	0	0
			Rectificaciones de Resultados de Ejercicios Anteriores	0	0
			Exceso o Insuficiencia en la Actualización de la Hacienda Pública/Patrimonio	0	0
			Resultado por Posición Monetaria	0	0
			Resultado por Tenencia de Activos no Monetarios	0	0

Bajo protesta de decir verdad declaramos que los Estados Financieros y sus Notas son razonablemente correctos y responsabilidad del emisor


 C.P. IGNACIO FLORES DÁVILA
 CONTRALOR GENERAL

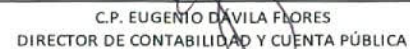

 C.P. EUGENIO DÁVILA FLORES
 DIRECTOR DE CONTABILIDAD Y CUENTA PÚBLICA

Cuenta Pública 2016
Universidad Autónoma de Nuevo León
Estado Analítico del Activo
Del 1 de enero al 31 de diciembre de 2016
(Pesos)

Concepto	Saldo Inicial 1	Cargos del Periodo 2	Abonos del Periodo 3	Saldo Final 4=(1+2-3)	Variación del Periodo (4-1)
ACTIVO	8,549,837,001	84,589,995,519	84,038,402,553	9,101,429,967	551,592,966
Activo Circulante	1,276,418,184	83,670,897,233	83,364,660,575	1,582,654,841	306,236,657
Efectivo y Equivalentes	453,728,705	57,404,013,497	57,441,100,481	416,641,722	(37,086,984)
Derechos a Recibir Efectivo o Equivalentes	818,542,757	26,214,684,962	25,877,414,312	1,155,813,407	337,270,650
Derechos a Recibir Bienes o Servicios	0	0	0	0	0
Inventarios	0	0	0	0	0
Almacenes	4,146,721	52,198,774	46,145,783	10,199,713	6,052,992
Estimación por Pérdida o Deterioro de Activos Circulantes	0	0	0	0	0
Otros Activos Circulantes	0	0	0	0	0
Activo No Circulante	7,273,418,818	919,098,286	673,741,978	7,518,775,126	245,356,309
Inversiones Financieras a Largo Plazo	101,018	0	0	101,018	0
Derechos a Recibir Efectivo o Equivalentes a Largo Plazo	0	0	0	0	0
Bienes Inmuebles, Infraestructura y Construcciones en Proceso	9,033,848,257	676,943,708	223,720,256	9,487,071,709	453,223,452
Bienes Muebles	4,105,834,525	229,403,956	118,368,226	4,216,870,255	111,035,730
Activos Intangibles	223,502,521	12,750,623	6,821,629	229,431,514	5,928,993
Depreciación, Deterioro y Amortización Acumulada de Bienes	(6,089,867,503)	0	324,831,867	(6,414,699,370)	(324,831,867)
Activos Diferidos	0	0	0	0	0
Estimación por Pérdida o Deterioro de Activos no Circulantes	0	0	0	0	0
Otros Activos no Circulantes	0	0	0	0	0

Bajo protesta de decir verdad declaramos que los Estados Financieros y sus Notas son razonablemente correctos y responsabilidad del emisor


C.P. IGNACIO FLORES DÁVILA
CONTRALOR GENERAL


C.P. EUGENIO DÁVILA FLORES
DIRECTOR DE CONTABILIDAD Y CUENTA PÚBLICA

UNIVERSIDAD AUTÓNOMA DE NUEVO LEÓN

Cuenta Pública 2016
 Universidad Autónoma de Nuevo León
 Estado Analítico de la Deuda y Otros Pasivos
 Del 1 de enero al 31 de diciembre de 2016
 (Pesos)

Denominación de las Deudas	Moneda de Contratación	Institución o País Acreedor	Saldo Inicial del Periodo	Saldo Final del Periodo
DEUDA PÚBLICA				
Corto Plazo				
Deuda Interna			943,738,196	277,934,342
Instituciones de Crédito	M.N.	BANORTE	157,304,861	94,834,346
Instituciones de Crédito	M.N.	BANCO DEL BAJIO	3,100,000	3,099,996
Instituciones de Crédito	M.N.	BANCO INTERACCIONES	33,333,335	0
Instituciones de Crédito	M.N.	BANCO INTERACCIONES	500,000,000	0
Instituciones de Crédito	M.N.	BANCO INTERACCIONES	250,000,000	0
Instituciones de Crédito	M.N.	BANCO INTERACCIONES	0	0
Instituciones de Crédito	M.N.	FINTEGRA	0	180,000,000
Deuda Externa			0	0
Organismos Financieros Internacionales			0	0
Deuda Bilateral			0	0
Títulos y Valores			0	0
Arrendamientos Financieros			0	0
Subtotal a Corto Plazo			943,738,196	277,934,342
Largo Plazo				
Deuda Interna			1,711,665,862	2,253,316,618
Instituciones de Crédito	M.N.	BANORTE	1,703,140,857	1,617,374,939
Instituciones de Crédito	M.N.	BANCO DEL BAJIO	8,525,005	5,941,679
Instituciones de Crédito	M.N.	FINTEGRA	0	630,000,000
Arrendamientos Financieros			0	0
Deuda Externa			0	0
Organismos Financieros Internacionales			0	0
Deuda Bilateral			0	0
Títulos y Valores			0	0
Arrendamientos Financieros			0	0
Subtotal a Largo Plazo			1,711,665,862	2,253,316,618
Otros Pasivos			394,280,682	395,121,366
Total Deuda y Otros Pasivos			3,049,684,740	2,926,372,326

Bajo protesta de decir verdad declaramos que los Estados Financieros y sus Notas son razonablemente correctos y responsabilidad del emisor


 C.P. IGNACIO FLORES DÁVILA
 CONTRALOR GENERAL



 C.P. EUGENIO DÁVILA FLORES
 DIRECTOR DE CONTABILIDAD Y CUENTA PÚBLICA

Cuenta Pública 2016
Universidad Autónoma de Nuevo León
Estado de Variación en la Hacienda Pública
Del 1 de enero al 31 de diciembre de 2016 y 2015
(pesos)

CONCEPTO	Hacienda Pública/Patrimonio Contribuido	Hacienda Pública/Patrimonio Generado de Ejercicios Anteriores	Hacienda Pública/Patrimonio Generado del Ejercicio	Ajustes por Cambios de Valor	TOTAL
Rectificaciones de Resultados de Ejercicios Anteriores	0	0	0	0	0
Patrimonio Neto Inicial Ajustado del Ejercicio	0	0	0	0	0
Aportaciones	0	0	0	0	0
Donaciones de Capital	0	0	0	0	0
Actualización de la Hacienda Pública/Patrimonio	0	0	0	0	0
Variaciones de la Hacienda Pública/Patrimonio Neto del Ejercicio	0	76,666,065	275,913,009	302,092,317	654,671,390
Resultados del Ejercicio (Ahorro/Desahorro)	0	0	275,913,009	0	275,913,009
Resultados de Ejercicios Anteriores	0	76,666,065	0	0	76,666,065
Revalúos	0	0	0	302,092,317	302,092,317
Reservas	0	0	0	0	0
Hacienda Pública/Patrimonio Neto Final del Ejercicio 2015	0	7,416,482,515	275,913,009	3,328,705,091	5,500,152,262
Rectificaciones de Resultados de Ejercicios Anteriores	0	0	0	0	0
Cambios en la Hacienda Pública/Patrimonio Neto del Ejercicio 2015	0	0	0	0	0
Aportaciones	0	0	0	0	0
Donaciones de Capital	0	0	0	0	0
Actualización de la Hacienda Pública/Patrimonio	0	0	0	0	0
Variaciones de la Hacienda Pública/Patrimonio Neto del Ejercicio	0	(46,540,770)	390,067,359	331,378,791	674,905,380
Resultados del Ejercicio (Ahorro/Desahorro)	0	00	390,067,359	0	390,067,359
Resultados de Ejercicios Anteriores	0	(46,540,770)	0	0	(46,540,770)
Revalúos	0	0	0	331,378,791	331,378,791
Reservas	0	0	0	0	0
Rectificaciones de Resultados de Ejercicios Anteriores	0	0	0	0	0
Saldo Neto en la Hacienda Pública / Patrimonio Enero - Diciembre 2016	0	7,369,941,745	390,067,359	3,660,083,882	6,175,057,642

Bajo protesta de decir verdad declaramos que los Estados Financieros y sus Notas son razonablemente correctos y responsabilidad del emisor


C.P. IGNACIO FLORES DÁVILA
CONTRALOR GENERAL



C.P. EUGENIO DÁVILA FLORES
DIRECTOR DE CONTABILIDAD Y CUENTA PÚBLICA

UNIVERSIDAD AUTÓNOMA DE NUEVO LEÓN

Cuenta Pública 2016
 Universidad Autónoma de Nuevo León
 Estado de Flujos de Efectivo
 Del 1 de enero al 31 de diciembre de 2016 y 2015
 (Pesos)

Concepto	Anual 2016	Anual 2015	Concepto	Anual 2016	Anual 2015
Flujos de Efectivo de las Actividades de Gestión			Flujos de Efectivo de las Actividades de Inversión		
Origen	8,416,289,781	8,581,425,594	Origen	0	0
Impuestos	0	0	Bienes Inmuebles, Infraestructura y Construcciones en Proceso	0	0
Cuotas y Aportaciones de Seguridad Social	0	0	Bienes Muebles	0	0
Contribuciones de mejoras	0	0	Otros Orígenes de Inversión	0	0
Derechos	0	0	Aplicación	238,809,385	514,566,531
Productos de Tipo Corriente	0	0	Bienes Inmuebles, Infraestructura y Construcciones en Proceso	121,844,661	191,726,658
Aprovechamientos de Tipo Corriente	0	0	Bienes Muebles	116,964,724	322,839,874
Ingresos por Venta de Bienes y Servicios	1,413,727,955	1,232,948,343	Otras Aplicaciones de Inversión	0	0
Ingresos no Comprendidos en las Fracciones de la Ley de Ingresos Causados en Ejercicios Fiscales Anteriores Pendientes de Liquidación o Pago	0	0	Flujos Netos de Efectivo por Actividades de Inversión	(238,809,385)	(514,566,531)
Participaciones y Aportaciones	0	0			
Transferencias, Asignaciones y Subsidios y Otras Ayudas	6,939,266,660	7,322,557,496	Flujo de Efectivo de las Actividades de Financiamiento		
Otros Orígenes de Operación	63,295,166	25,919,755	Origen	542,491,440	253,476,174
Aplicación	7,701,390,555	7,998,600,157	Endeudamiento Neto	542,491,440	154,839,605
Servicios Personales	5,548,467,013	5,340,620,067	Interno	542,491,440	154,839,605
Materiales y Suministros	148,734,652	129,484,981	Externo	0	0
Servicios Generales	1,215,210,904	1,662,801,456	Otros Orígenes de Financiamiento	0	98,636,569
Transferencias Internas y	0	0	Aplicación	1,055,668,265	134,995,267
Transferencias al resto del Sector	0	0	Servicios de la Deuda	665,803,854	105,497,404
Subsidios y Subvenciones	0	0	Interno	665,803,854	105,497,404
Ayudas Sociales	579,288,135	695,875,905	Externo	0	0
Pensiones y Jubilaciones	0	0	Otras Aplicaciones de Financiamiento	389,864,411	29,497,863
Transferencias a Fidelcomisos,	0	0	Flujos netos de Efectivo por Actividades de Financiamiento	(513,176,825)	118,480,907
Transferencias a la Seguridad Social	0	0			
Donativos	0	0	Incremento/Disminución Neta en el Efectivo y Equivalentes al Efectivo	(37,086,984)	186,739,813
Transferencias al Exterior	0	0			
Participaciones	0	0	Efectivo y Equivalente al Efectivo al Inicio del Ejercicio	453,728,705	266,988,893
Aportaciones	0	0	Efectivo y Equivalente al Efectivo al Final del Ejercicio	416,641,722	453,728,705
Convenios	0	0			
Otras Aplicaciones de Operación	209,689,850	169,817,747			
Flujos Netos de Efectivo por Actividades de Operación	714,899,226	582,825,437			

Bajo protesta de decir verdad declaramos que los Estados Financieros y sus Notas son razonablemente correctos y responsabilidad del emisor


 C.P. IGNACIO FLORES DÁVILA
 CONTADOR GENERAL


 C.P. IGNACIO DÁVILA FLORES
 DIRECTOR DE CONTABILIDAD Y CUENTA PÚBLICA

UNIVERSIDAD AUTÓNOMA DE NUEVO LEÓN
NOTAS DE LOS ESTADOS FINANCIEROS
AL 31 DE DICIEMBRE DE 2016 y AL 31 DE DICIEMBRE DE 2015
(Cifras en pesos)

De conformidad a los artículos 46 y 49 de la Ley General de Contabilidad Gubernamental, así como a la normatividad emitida por el Consejo Nacional de Armonización Contable, a continuación se presentan las notas a los Estados Financieros correspondientes a los ejercicios 2016 y 2015, con los siguientes apartados:

- A. Notas de Desglose
- B. Notas de Memoria
- C. Notas de Gestión Administrativa

A) NOTAS DE DESGLOSE

I) NOTAS AL ESTADO DE SITUACIÓN FINANCIERA

Activo

1. Efectivo y equivalentes de efectivo

Efectivo y equivalentes de efectivo, están representados principalmente por depósitos bancarios, inversiones a corto plazo con vencimientos a menos de 90 días y en general por los recursos monetarios que maneja la Universidad en cuentas bancarias tanto en moneda nacional como en moneda extranjera. Al 31 de diciembre de 2016 y 2015, el rubro de efectivo y equivalentes de efectivo asciende a \$416'641,722 y \$453'728,705, respectivamente. A continuación se presenta la integración de este rubro:

	2016	2015
Bancos moneda nacional	\$279'150,258	\$427'820,941
Bancos moneda extranjera	2'517,846	2'517,840
Fondos con afectación específica	134'973,618	23'389,924
Total	\$416'641,722	\$453'728,705

Las operaciones en moneda extranjera se registran al tipo de cambio vigente en la fecha que se lleva a cabo; al cierre de cada mes los saldos se transfieren al tipo de cambio de esa fecha y las variaciones en la conversión se afectan a resultados.

2. Derechos a recibir efectivo o equivalentes

El efectivo o equivalentes de efectivo a recibir representan el monto de los recursos excedentes invertidos en diferentes instrumentos financieros, cuya recuperación se espera sea en un período menor de un año, así como los importes pendientes de cobrar a dependencias y derechos por cobrar por concepto de cuotas y servicios escolares. Al 31 de diciembre de 2016 y 2015, se integran como sigue:

	2016	2015
Inversiones a corto plazo	\$1,116'482,555	\$742'642,248
Cuentas por cobrar a dependencias de la U.A.N.L.	28'435,062	67'558,827
Derechos por cobrar (cuotas y servicios escolares)	10'895,790	8'341,682
Total	<u>\$1,155'813,407</u>	<u>\$818'542,757</u>

3. Almacenes

Al 31 de diciembre de 2016 y 2015, el Almacén asciende a \$10'199,713 y \$4'146,721, respectivamente; se conforma de los materiales, suministros e insumos de consumo interno que serán utilizados en los procesos administrativos de la Universidad.

El Almacén propiedad de la Universidad se encuentra valuado a su costo de adquisición atendiendo a lo que señalan las Principales Reglas del Registro y Valoración del Patrimonio (Elementos Generales), emitidas por el Consejo Nacional de Armonización Contable.

4. Bienes inmuebles, infraestructura y construcciones en proceso, muebles, e intangibles

Al 31 de diciembre de 2016 y 2015, las cifras de Bienes inmuebles, infraestructura, construcciones en proceso, muebles e intangibles se integran como sigue:

	2016	2015
Terrenos	\$3,016'724,861	\$2,931'101,170
Edificios no habitacionales	5,766'829,133	5,465'063,039
Construcciones en proceso	234'224,896	168'391,230
Infraestructura	469'292,818	469'292,818
Bienes inmuebles, infraestructura y construcciones en proceso	9,487'071,709	9,033'848,257
Mobiliario y equipo de administración	1,075'329,641	1,048'040,650
Mobiliario y equipo educacional y recreativo	368'207,115	351'866,374
Equipo e instrumental médico y de laboratorio	159'399,770	156'141,342
Equipo de transporte	166'242,457	161'854,953
Maquinaria, otros equipos y herramientas	2,286'818,979	2,227'898,215
Colecciones, obras de arte y objetos valiosos	156'776,153	155'956,851
Activos biológicos	4'076,140	4'076,140
Bienes muebles	4,216'870,255	4,105'834,525
Licencias	229'431,514	223'502,521
Activos intangibles	229'431,514	223'502,521
Total bienes inmuebles, muebles e intangibles	13,933'373,479	13,363'185,304
Depreciación, deterioro y amortización acumulada de bienes		
Depreciación acumulada de bienes inmuebles	(2,535'967,924)	(2,396'211,877)
Depreciación acumulada de bienes muebles	(3,660'685,132)	(3,493'182,065)
Deterioro acumulado de activos biológicos	(3'340,707)	(3'062,600)
Amortización acumulada de activos intangibles	(214'705,607)	(197'410,961)
Total Depreciación, deterioro y amortización acumulada de bienes	(6,414'699,370)	(6,089'867,503)
Total	\$7,518'674,109	\$7,273'317,800

La depreciación cargada a resultados al 31 de diciembre de 2016 y 2015 fue de \$324'831,867 y \$306'912,428, respectivamente.

Bienes inmuebles, infraestructura y construcciones en proceso

Los inmuebles de la Universidad se encuentran distribuidos en tres grandes campus en la zona metropolitana: Ciudad Universitaria, Área Médica y Mederos; el resto de los inmuebles se encuentran distribuidos en 78 planteles en 36 municipios; todos en condiciones adecuadas para la operación de la Universidad.

Bienes muebles

Al 31 de diciembre del 2016 existen bienes muebles con valor contable de \$1.00 (un peso) para todos aquellos activos que se encuentran totalmente depreciados y que todavía son útiles para la operación de la Universidad. Dichos activos están en uso y sus condiciones son apropiadas para seguir prestando el servicio.

Intangibles

En cuanto a los activos de software (licenciamiento) existe un control interno sobre los mismos, ya que por cuestiones operativas no es posible asignarles un número de inventario.

Pasivo**5. Cuentas por pagar a corto plazo**

Este rubro incluye obligaciones con proveedores por adquisición de bienes, servicios, contratistas de obras, impuestos y retenciones por pagar. El saldo al 31 de diciembre de 2016 y 2015, se compone de la siguiente forma:

	2016	2015
Proveedores y contratistas	\$317'544,240	\$320'833,496
Retenciones y contribuciones por pagar a corto plazo	54'164,083	52'060,194
Otras cuentas por pagar a corto plazo	3'422,198	1'979,333
Total	\$375'130,521	\$374'873,023

- a) La cuenta de proveedores incluye los adeudos que la Universidad tiene con terceros por concepto de adquisición de bienes, prestación de servicios y ejecución de obras de infraestructura que brindan a la Universidad.
- b) Los impuestos por pagar corresponden a retenciones y contribuciones que la Universidad realiza por concepto de ISR a empleados, ISN, crédito al salario, arrendamientos y honorarios y el IVA correspondiente a estos dos últimos conceptos.
- c) Retenciones de nómina para el Fondo de Pensiones y Jubilaciones de los trabajadores, corresponden a la parte que el empleado universitario aporta a dicho fondo (12% de su sueldo) y que la Universidad trasfiere mes a mes al Fideicomiso que administra el fondo.

6. Deuda Pública

Al 31 de diciembre de 2016 y 2015, la deuda de la U.A.N.L., por institución bancaria, es la siguiente:

	2016	2015
Banco Mercantil del Norte, S.A.	\$1,712'209,285	\$1,860'445,718
Banco del Bajío, S.A.	9'041,675	11'625,005
Banco Interacciones, S.A.	-	783'333,335
FINTEGRA Financiamiento	810'000,000	-
Total	\$2,531'250,960	\$2,655'404,058

a. Porción a corto plazo de la deuda pública a largo plazo

	2016	2015
Banco Mercantil del Norte, S.A.	\$94'834,346	\$157'304,861
Banco del Bajío, S.A.	3'099,996	3'100,000
Banco Interacciones, S.A.	-	783'333,335
FINTEGRA Financiamiento	180'000,000	-
Total	\$277'934,342	\$943'738,196

b. Deuda pública a largo plazo

	2016	2015
Banco Mercantil del Norte, S.A.	\$1,617'374,939	\$1,703'140,857
Banco del Bajío, S.A.	5'941,679	8'525,005
FINTEGRA Financiamiento	630'000,000	
Total	\$2,253'316,618	\$1,711'665,862

A continuación se presenta un analítico de la deuda pública directa por tipo de crédito:

Institución	Diciembre 2015	Contratación 2016	Amortización 2016	Diciembre 2016
Banorte (a)	\$1,557'800,000		\$91'000,000	\$1,466'800,000
Banorte (a1)	8'800,734		5'514,550	3'286,184
Banorte (b)	293'844,984		51'721,883	242'123,101
Bajío (c)	11'625,005		2'583,330	9'041,675
Interacciones (d)	500'000,000		500'000,000	-
Interacciones (e)	33'333,335		33'333,335	-
Interacciones (f)	250'000,000		250'000,000	-
Interacciones (g)	-	150'000,000	150'000,000	-
FINTEGRA Financiamiento (h)	-	900'000,000	90'000,000	810'000,000
Totales	\$2,655'404,058	\$1,050'000,000	\$1,174'153,098	\$2,531'250,960

- a) El saldo del crédito con Banco Mercantil del Norte, S.A., por \$1,466'800,000, corresponde preponderantemente a las aportaciones que la Universidad realiza al Fideicomiso del Fondo de Pensiones y Jubilaciones de los Trabajadores de la U.A.N.L., como contraparte de las reformas estructurales implementadas por el Gobierno Federal; este pasivo está garantizado con una parte de los recursos propios (vencimiento diciembre de 2028).
- a1) El crédito con Banco Mercantil del Norte, S.A., corresponde al saldo del préstamo para cubrir diversas necesidades de la Universidad.

- b) El saldo de la deuda con Banco Mercantil del Norte, S.A., por \$242'123,101, corresponde a un fondo de carácter revolvente, el cual su fecha de liquidación se reestructuró de diciembre de 2015 a diciembre de 2020.
- c) El préstamo con Banco del Bajío, S.A., corresponde a financiamientos para la adquisición de implementos agrícolas del Centro de Producción Agropecuaria, que se están liquidando mes a mes con los recursos propios de la Universidad; dicha inversión productiva en el futuro inmediato generará los flujos de efectivo que permitirán cubrir dicho pasivo (vencimiento marzo de 2019).
- d) El crédito con Banco Interacciones S.A., contratado en 2015 corresponde al financiamiento para cubrir los aguinaldos del personal académico-administrativo de la Universidad, el vencimiento del contrato fue mayo de 2016.
- e) El préstamo con Banco Interacciones S.A., corresponde a la necesidad de financiamiento causado por el desfase en la recepción de los subsidios federal y estatal, el vencimiento del contrato fue enero de 2016.
- f) El crédito con Banco Interacciones S.A., corresponde al financiamiento para diversas eventualidades de la Tesorería, el vencimiento del contrato fue junio de 2016.
- g) El crédito con Banco Interacciones S.A., corresponde al financiamiento para diversos conceptos de la Tesorería, el vencimiento del contrato fue junio de 2016.
- h) El saldo de la deuda con FINTEGRA Financiamiento por \$810'000,000 corresponde al financiamiento para diversos conceptos de la Universidad, el vencimiento del contrato es junio de 2021.

II) Notas al Estado de Actividades

Ingresos y otros beneficios

Para el desarrollo de sus funciones la Universidad Autónoma de Nuevo León obtiene los recursos económicos previstos en el Presupuesto de Ingresos, para el ejercicio de 2016 el presupuesto fue aprobado por el H. Consejo Universitario el 16 de marzo de 2016 y por la H. Comisión de Presupuestos el 14 de marzo de 2016, el cual asciende a \$7,417'893,003, sin embargo, existen ingresos no recibidos por becas otorgadas por \$499'524,387, para el ejercicio 2015 el presupuesto ascendió a \$6,995'609,943 y fue aprobado por el H. Consejo Universitario el 23 de marzo de 2015 y por la H. Comisión de Presupuestos el 9 de febrero de 2015.



Handwritten mark or signature in blue ink.

7. Ingresos de gestión

Al 31 de diciembre de 2016 y 2015 los ingresos por gestión se integran por las siguientes cuentas e importes:

	2016	2015
Ingresos por venta de bienes y servicios	\$1,413'727,955	\$1,232'948,343
Transferencias, asignaciones, subsidios y otras ayudas	6,939'266,660	7,322'557,496
Otros ingresos y beneficios	63'295,166	25'919,755
Total	\$8,416'289,781	\$8,581'425,594

Ingresos por venta de bienes y servicios corresponden al cobro de cuotas y servicios escolares y venta de servicios que la Universidad ofrece a la comunidad.

Participaciones, aportaciones, transferencias, asignaciones y subsidios y otras ayudas; corresponden a aportaciones que los Gobiernos Federal y Estatal transfieren por concepto del convenio de colaboración 2016; y otras aportaciones de fondo concursables; que se integran como siguen:

	2016	2015
Aportaciones Federales	\$4,904'355,179	\$4,653'599,797
Aportaciones Estatales	1,668'131,152	1,892'761,865
Fondos Concursables	366'780,329	776'195,834
Total	\$6,939'266,660	\$7,322'557,496

Otros ingresos y beneficios corresponden a ingresos financieros obtenidos de los intereses por inversiones temporales.

Gastos y otras pérdidas

El gasto referente de la Universidad Autónoma de Nuevo León se basó en el presupuesto de egresos que para el ejercicio de 2016 fue aprobado por el H. Consejo Universitario el 16 de marzo de 2016 y por la H. Comisión de Presupuestos el 14 de marzo de 2016, el cual asciende a \$7,417'893,003, sin embargo, existen egresos no ejercidos por becas otorgadas por \$499'524,387; para el ejercicio 2015 el

presupuesto ascendió a \$6,995'609,943 y fue aprobado por el H. Consejo Universitario el 23 de marzo de 2015 y por la H. Comisión de Presupuestos el 9 de febrero de 2015.

8. Gastos de funcionamiento

Al 31 de diciembre de 2016 y 2015 los gastos de funcionamiento se integran por las siguientes cuentas e importes:

	2016	2015
Servicios Personales	\$5,548'467,013	\$5,340'620,067
Materiales y Suministros	148'734,652	129'484,982
Servicios Generales	1,215'210,904	1,662'801,456
Total	\$6,912'412,569	\$7,132'906,505

Servicios Personales, se integra por el importe del gasto por sueldos, salarios, pensiones, jubilaciones y demás prestaciones definidas en el contrato colectivo de trabajo 2016 de la Universidad y representan el 80% del total de gastos de funcionamiento.

Materiales y Suministros, corresponden a adquisiciones de materiales y útiles de oficina, consumibles y demás insumos propios de la operación y representan el 2% del total de gastos de funcionamiento.

Servicios Generales, agrupa las asignaciones destinadas a cubrir el costo de todo tipo de servicios que se contraten con particulares o instituciones. Incluye servicios tales como: energía eléctrica, agua, telefónico, arrendamiento, profesionales, científicos y técnicos, instalación, reparación, mantenimiento y conservación, comunicación social y publicidad, etc., y representan el 18% del total de gastos de funcionamiento.

9. Trasferencias, asignaciones, subsidios y otras ayudas

Al 31 de diciembre de 2016 y 2015 los gastos en transferencias, asignaciones, subsidios y otras ayudas ascienden a \$579'288,135 y \$695'875,905, respectivamente y corresponde a ayudas sociales, preferentemente becas escolares a estudiantes de la Universidad.



10. Intereses, comisiones y otros gastos de la deuda pública

Al 31 de diciembre de 2016 y 2015 los intereses, comisiones y otros gastos de la deuda pública ascienden a \$209'689,850 y \$169'817,747, respectivamente y corresponden a gastos financieros (intereses y gastos de la deuda) que la Universidad contrató con la banca comercial.

III) Notas al Estado de Variación en la Hacienda Pública

Análisis de las modificaciones al patrimonio contribuido por tipo, naturaleza y monto:

	2016	2015
Hacienda pública/patrimonio neto al final del ejercicio 2015	\$5,500'152,262	\$4,950'745,644
Actualizaciones de la hacienda pública/patrimonio		
Resultado del ejercicio: ahorro/desahorro	390'067,359	275'913,009
Resultado de ejercicios anteriores	(46'540,770)	(28'598,707)
Revalúos	331'378,791	302'092,317
Rectificación de resultado de ejercicios anteriores	-	-
Hacienda pública/patrimonio neto al final del 31 de diciembre de 2016 y 2015	<u>\$6,175'057,642</u>	<u>\$5,500'152,262</u>

El resultado del ejercicio: ahorro/desahorro, proviene de las operaciones realizadas por la Universidad en los ejercicios 2016 y 2015.

Revalúos: Corresponde a las actualizaciones de la hacienda pública provenientes del registro de los bienes inmuebles a valores catastrales propiedad de la Universidad que se registraron en los ejercicios 2016 y 2015.

IV) Notas del Estado de Flujo de Efectivo**11. Efectivo y equivalentes**

Análisis de los saldos finales al 31 de diciembre de 2016 y 2015 del Estado de Flujo de Efectivo:

	2016	2015
Efectivo en bancos – tesorería	\$281'668,104	\$430'338,781
Fondos con afectación específica	134'973,618	23'389,924
Total efectivo y equivalentes de efectivo	\$416'641,722	\$453'728,705

Conciliación de los Flujos de Efectivo Neto de Actividades de Operación y la cuenta de Ahorro/Desahorro:

	2016	2015
Ahorro/desahorro antes de rubros extraordinarios	\$390'067,359	\$275'913,009
Movimientos de partidas o rubros que no afectan el efectivo		
Depreciación y amortización	324'831,867	306'912,428
Flujo neto de efectivo por actividades de operación	714'899,226	582'825,437
Flujo neto de efectivo por actividades de inversión	(238'809,385)	(514'566,531)
Flujo neto de efectivo por actividades de financiamiento	(513'176,825)	118'480,907
Incremento neto de efectivo y equivalentes de efectivo	(37'086,984)	186'739,813
Efectivo y equivalentes de efectivo al inicio del ejercicio	453'728,705	266'988,893
Efectivo y equivalentes de efectivo al final del ejercicio	\$416'641,722	\$453'728,705

V) **Conciliación entre los ingresos presupuestarios y contables, así como los egresos presupuestarios y los gastos contables**

Universidad Autónoma de Nuevo León		
Conciliación entre los ingresos presupuestarios y contables		
Del 1 de enero al 31 de diciembre de 2016		
(Cifras en pesos)		
1. Ingresos presupuestarios		\$8,416'289,781
2. Más ingresos contables no presupuestarios		-
Incremento por variación de inventarios	-	

Disminución del exceso de estimaciones por pérdida o deterioro u obsolescencia	-	
Disminución del exceso de provisiones	-	
Otros ingresos y beneficios varios	-	
Otros ingresos contables no presupuestarios	-	
3. Menos ingresos presupuestarios no contables		-
Productos de capital	-	
Aprovechamientos capital	-	
Ingresos derivados de financiamientos	-	
Otros ingresos presupuestarios no contables	-	
4. Ingresos contables		\$8,416'289,781

Universidad Autónoma de Nuevo León		
Conciliación entre los egresos presupuestarios y los gastos contables		
Del 1 de enero al 30 de diciembre de 2016		
(Cifras en pesos)		
1. Total de egresos (presupuestarios)		\$9,114'353,038
2. Menos egresos presupuestarios no contables		1,412'962,483
Mobiliario y equipo de administración	\$27'288,991	
Mobiliario y equipo educacional y recreativo	16'340,742	
Equipo e instrumental médico y de laboratorio	3'258,428	
Vehículos y equipo de transporte	4'407,503	
Equipo de defensa y seguridad	-	
Maquinaria, otros equipos y herramientas	58'920,764	

Activos biológicos	-	
Bienes inmuebles	121'844,661	
Activos intangibles	5'928,993	
Colecciones, obras de arte y objetos valiosos	819,302	
Acciones y participaciones de capital	-	
Compra de títulos y valores	-	
Inversiones en fideicomisos, mandatos y otros análogos	-	
Provisiones para contingencias y otras erogaciones especiales	-	
Amortización de la deuda pública	1,174'153,098	
Adeudos de ejercicios fiscales anteriores(ADEFAS)	-	
Otros egresos presupuestales no contables	-	
3. Más gastos contables no presupuestales		324'831,867
Estimaciones, depreciaciones, deterioros, obsolescencia y amortizaciones	324'831,867	
Provisiones	-	
Disminución de inventarios	-	
Aumento por insuficiencia de estimaciones por pérdida o deterioro u obsolescencia	-	
Aumento por insuficiencia de provisiones	-	
Otros gastos	-	
Otros gastos contables no presupuestales	-	
4. Total de gasto contable		\$8,026'222,422

B) NOTAS DE MEMORIA

Al 31 de diciembre de 2016 no existen cuentas de orden en los Estados Financieros de la Universidad.

C) NOTAS DE GESTIÓN ADMINISTRATIVA

Introducción

Los Estados Financieros de la Universidad Autónoma de Nuevo León, se conforman con la información resultante de las operaciones derivadas de la recaudación de los ingresos presupuestarios, el ejercicio del gasto, la contratación y amortización de deuda, incluyendo los gastos por intereses y comisiones correspondientes, el manejo y custodia de los recursos y bienes propiedad de la Universidad, así como todas aquellas operaciones contables que modifiquen el patrimonio, considerando en su registro contable la normatividad aplicable que permita identificar la interrelación de las operaciones.

Autorización e historia

a. Fecha de creación del ente.

La Universidad Autónoma de Nuevo León nace oficialmente en 1933, aunque sus orígenes son más remotos, pues para este año existían ya sus escuelas de Jurisprudencia, de Medicina y Farmacia, la Escuela Normal y Colegio Civil. Serían los representantes de estas instituciones quienes someterían a consideración del Honorable Congreso del Estado de Nuevo León la fundación de una Universidad en forma, hecho que ocurriría finalmente el 25 de Septiembre de 1933, fecha en que inicia sus actividades con una matrícula de 1,864 alumnos y 218 profesores.

La U.A.N.L., como también se le conoce por sus siglas, recibió en un primer momento el nombre de Universidad de Nuevo León y se integró inicialmente de las Facultades de Derecho y Ciencias Sociales, Medicina, Ingeniería, Química y Farmacia, así como de la Escuela Normal, la Escuela Industrial, la Preparatoria Técnica "Álvaro Obregón", la Escuela Industrial de Labores Femeniles "Pablo Livas" y la Escuela de Enfermería y Obstetricia.

Entre algunos de los acontecimientos significativos en el desarrollo de la Universidad se podrían mencionar los siguientes:

En 1957 se comienzan a urbanizar los terrenos que hoy ocupa Ciudad Universitaria, luego de que el Presidente Miguel Alemán Valdés emitiera un decreto cediendo los terrenos de Ciudad Universitaria.

En la década de los sesenta ocurren dos eventos de especial relevancia que terminan por configurar la arquitectura del campus, en Septiembre de 1961 -siendo Gobernador del Estado el Lic. Raúl Rangel Frías, ex Rector de la Universidad- inicia operaciones la Torre de Rectoría; en 1967 se inaugura el Estadio Universitario, gracias al apoyo del patronato universitario.

Finalmente el día 7 de Junio de 1971 el H. Congreso del Estado Libre y Soberano de Nuevo León, LIX Legislatura; tuvo a bien expedir el Decreto No. 60 de la Ley Orgánica de la Universidad Autónoma de Nuevo León; por la que se le concede su Autonomía, nombre con el que actualmente se le conoce a la Universidad.

b. Principales cambios en su estructura.

La Universidad no ha experimentado cambios significativos en su estructura, salvo el crecimiento en la plantilla que el propio Gobierno Federal aprueba año con año para cubrir las necesidades de la sociedad, en cuanto a nuevos programas educativos y ampliación de la demanda educativa.

Organización y objeto social

a) Objeto social.

La Universidad Autónoma de Nuevo León es una institución de cultura superior al servicio de la sociedad, con plena capacidad y personalidad jurídica que tiene como fin crear, preservar y difundir la cultura en beneficio de la sociedad.

b) Principal actividad.

La Universidad tiene como principal actividad la prestación del servicio de enseñanza-aprendizaje en los niveles medio superior, superior y postgrado; el desarrollo de la investigación, la difusión de la cultura y el deporte.

c) Ejercicio.

La información que se incluye en estas notas corresponde a los ejercicios 2016 y 2015.

d) Régimen jurídico.

La Universidad Autónoma de Nuevo León está constituida como persona moral con fines no lucrativos.

e) Consideraciones fiscales del ente.



La Universidad Autónoma de Nuevo León no es contribuyente del Impuesto Sobre la Renta, las disposiciones fiscales, en particular la Ley del Impuesto Sobre la Renta y la Ley del Impuesto al Valor Agregado, establece que estos Organismos solamente tendrán la obligación de retener y enterar el ISR e IVA cuando realicen pagos a terceros, así como la de conservar y expedir la documentación que reúna los requisitos fiscales, en términos de dicha Ley y del Código Fiscal de la Federación.

f) Estructura organizacional básica.

Para cumplir sus funciones, la Universidad puede crear, organizar, integrar y suprimir en los términos de la Ley Orgánica de la Universidad Autónoma de Nuevo León, facultades, escuelas, institutos, departamentos, centros y otros organismos análogos.

De acuerdo a lo establecido en el artículo 9 de la Ley Orgánica de la Universidad Autónoma de Nuevo León, son autoridades universitarias, las siguientes:

- I. La Junta de Gobierno
- II. El Consejo Universitario
- III. El Rector
- IV. La Comisión de Hacienda
- V. Los Directores
- VI. Las Juntas Directivas de las Facultades y Escuelas.

Bases de preparación de los Estados Financieros

Los Estados Financieros adjuntos han sido preparados de conformidad con lo establecido en la Ley General de Contabilidad Gubernamental (LGCG), los lineamientos emitidos por el Consejo Nacional de Armonización Contable (CONAC), sus Postulados Básicos, el Marco Conceptual de Contabilidad Gubernamental (MCCG), y el Presupuesto de Ingresos y Egresos para el ejercicio de 2016 de la Universidad.

Asimismo, las cifras de los Estados Financieros y las notas que se acompañan se cuantifican en términos monetarios y se registran al costo histórico o al valor económico más objetivo en moneda nacional, conforme lo establecen los postulados básicos de contabilidad y están expresadas en pesos nominales, pudieran existir diferencias no materiales debido a los efectos de redondeo.

Políticas de contabilidad significativas

a. Efectivo y equivalentes.

Efectivo y equivalentes de efectivo están representados principalmente por depósitos bancarios, inversiones a corto plazo con vencimientos a menos de 90 días y en general por los recursos monetarios que maneja la Universidad en cuentas bancarias tanto en moneda nacional como en moneda extranjera.

b. Derechos a recibir efectivo o equivalentes.

El efectivo o equivalentes de efectivo a recibir representan el monto de los recursos excedentes invertidos en diferentes instrumentos financieros, cuya recuperación espera sea en un período menor de un año, así como los importes pendientes de cobrar a Dependencias y por concepto de cuotas y servicios escolares.

c. Almacén.

La Universidad cuenta con un almacén general de productos de consumo para la operación diaria, los cuales son valuados a través del método de primeras entradas primeras salidas (PEPS).

d. Bienes inmuebles, muebles e intangibles.

Bienes inmuebles, infraestructura, construcciones en proceso, muebles, e intangibles se reconocen inicialmente a su valor de adquisición y se encuentran en estado de operación. En los casos de bienes inmuebles que provienen de donaciones, comodatos y otras figuras jurídicas, éstos se registran como mínimo a valor catastral, tal como lo señala el "Acuerdo por el que se emiten las principales reglas del registro y valoración del patrimonio (Elementos Generales)", publicado en el Diario Oficial de la Federación el 27 de diciembre de 2010 y considerando la última reforma publicada el 8 de agosto de 2013.

La depreciación y/o amortización de los bienes inmuebles, infraestructura y construcciones en proceso, muebles, e intangibles se determina sobre el valor de los activos utilizando el método de línea recta y con base en su vida útil estimada.

Las tasas anuales de depreciación son reflejadas por rubro y se consideran con base al Lineamiento de Parámetros de Estimación de Vida Útil "Guía de Vida Útil Estimada y Porcentajes de Depreciación".



Concepto	Años de vida útil	Porcentaje (%) de Depreciación Anual
Bienes inmuebles, infraestructura y construcciones en proceso		
Edificios no habitacionales	30	3.3
Infraestructura	25	4
Otros bienes inmuebles	20	5
Bienes muebles		
Mobiliario y equipo de administración		
Muebles de oficina y estantería	10	10
Equipo de cómputo y de tecnologías de la información	3	33.3
Mobiliario y equipo educacional y recreativo		
Equipos y aparatos audiovisuales	3	33.3
Aparatos deportivos	5	20
Cámaras fotográficas y de video	3	33.3
Otro mobiliario y equipo educacional y recreativo	5	20
Equipo e instrumental médico y de laboratorio		
Equipo médico y de laboratorio	5	20
Equipo de transporte		
Automóviles y equipo terrestre	5	20
Maquinaria, otros equipos y herramientas		
Maquinaria y equipos	10	10
Equipo de comunicación y telecomunicación	10	10
Otros equipos	10	10
Activos biológicos		
Bovinos	5	20

e. Deuda pública.

Representa el monto de los adeudos por amortización de la deuda contraída por la Universidad que deberá pagar en un plazo menor o igual a doce meses, si debe pagar en un plazo mayor a doce meses se presenta en el pasivo a largo plazo.

f. Beneficios a los empleados.

La Universidad Autónoma de Nuevo León se encuentra en el proceso de la determinación del pasivo laboral de acuerdo en lo establecido en la NIF-D3 en base a estudios actuariales y una vez concluido, estará en condiciones de registrar el pasivo correspondiente y cumplir con las disposiciones normativas. El resto de los pasivos contingentes son por separación laboral los cuales se tomaran en cuenta dentro del estudio actuarial "NIF-D3".

Posición en moneda extranjera y protección por riesgo cambiario

a) Activos en moneda extranjera.

El rubro de efectivo y equivalentes de efectivo, incluye cuentas bancarias en moneda extranjera (dólares americanos), necesarias para la operación de la Universidad.

b) Tipo de cambio.

Las operaciones en monedas extranjeras se registran al tipo de cambio en vigor a la fecha de su celebración, el cual corresponde al tipo de cambio oficial publicado por el Banco de México. Las diferencias cambiarias entre la fecha de celebración y las de su cobro o pago, así como las derivadas de la conversión de los saldos denominados en monedas extranjeras a la fecha de los Estados Financieros, se aplican a resultados.

c) Riesgos por tipo de cambio o tipo de interés de las inversiones financieras.

La Universidad Autónoma de Nuevo León adquirió una opción tipo Americana/Europea (seguro de riesgos) que le permite contar con una protección de tasa de interés bancaria por el préstamo de un importe/cobertura de hasta \$1,730'700,000 moneda nacional a una tasa del 8% a partir del día 05/02/2014 y hasta el día 18/01/2017; con dicha cobertura la Universidad blinda sus operaciones a cualquier futuro aumento en tasas de interés que puedan dañar la operación y/o el patrimonio de la misma.

Reporte analítico del activo

a) Vida útil o porcentajes de depreciación, deterioro o amortización utilizados en los diferentes tipos de activos.

Los porcentajes de depreciación o amortización realizados a los activos son los definidos en el ordenamiento de Lineamiento de Parámetros de Estimación de Vida Útil "Guía de Vida Útil Estimada y Porcentajes de Depreciación" emitidos por el CONAC.



Fideicomisos, mandatos y contratos análogos

- a) El Comité Técnico del Fondo de Pensiones y Jubilaciones de los Trabajadores de la Universidad obtuvo la completa autonomía a partir del año 2012 para administrar los recursos bajo el régimen de fideicomisos; la adquisición de papeles gubernamentales, y mecanismos de inversión de acuerdo a sus reglas y procedimientos. Así mismo los estados financieros de dicho fondo son dictaminados por un despacho externo independiente y auditado por la Auditoría Superior de la Federación.
- b) El Fondo de Pensiones y Jubilaciones de los Trabajadores de la Universidad Autónoma de Nuevo León publica sus resultados mensualmente en la página de Transparencia y Acceso a la Información de la Universidad Autónoma de Nuevo León.

Calificaciones otorgadas

En el año 2015, S&P Global confirmó la calificación de 'mxA+'; de perspectiva estable a negativa y la calificadora Fitch Ratings confirmó la calificación de 'mxA+'; perspectiva estable.

De la revisión realizada en el 2016 por Standard & Poor's revisó a estable de negativa la perspectiva de la calificación de la Universidad Autónoma de Nuevo León. Al mismo tiempo confirmó la calificación de riesgo crediticio de 'mxA+'.

De la mencionada revisión se destaca lo siguiente:

- La Universidad implementará mejoras administrativas que permitan mantener un sólido margen operativo en los siguientes dos años.
- La calificación refleja la evaluación del perfil crediticio individual de la Universidad, combinado con su importante rol y fuerte vínculo con el Estado.



- La expectativa de que en los próximos dos años, la Universidad mantendrá adecuados perfiles empresarial y financiero y que la probabilidad de apoyo extraordinario del gobierno no cambiará.

De la última revisión realizada Standard & Poor's confirma la calificación de 'mxA+' de la Universidad Autónoma de Nuevo León; la perspectiva es estable y se destaca lo siguiente:

- La disciplina de las políticas financieras de la UANL le permitió mantener un desempeño financiero sólido en 2016, al tiempo que mantuvo una posición de mercado y un perfil de demanda muy fuertes.
- La calificación refleja nuestra evaluación del perfil crediticio individual de la UANL, en combinación con su importante rol y fuerte vínculo con el Estado de Nuevo León.
- La perspectiva estable refleja la expectativa de que en los próximos 12 a 18 meses, la UANL mantendrá su fuerte posición de mercado y demanda.

Proceso de mejora

a) Principales Políticas de control interno.

Actualmente la Universidad está en el proceso de actualizar los manuales internos que le permitan dar cumplimiento a la normatividad vigente de la Ley General de Contabilidad Gubernamental y demás acuerdos y lineamientos.

Por otra parte, se continúa en el proceso que permita contar con un listado detallado de los bienes inmuebles propiedad de la U.A.N.L. para que dichos bienes sean incluidos y registrados mínimo a valor catastral, tal como lo marca el Acuerdo por el que se emiten las principales reglas de registro y valoración del patrimonio (elementos generales), emitido por el CONAC.

Es importante destacar que de acuerdo a las solicitudes de las diversas áreas administrativas, operativas y financieras de la Universidad, la plataforma tecnológica con la que se trabaja está en una mejora constante con el fin de atender dichas solicitudes. Lo anterior con el fin de contar con información confiable y oportuna para la toma de decisiones.



Partes relacionadas


La Universidad Autónoma de Nuevo León manifiesta que no existen partes relacionadas que pudieran ejercer influencia significativa sobre la toma de decisiones financieras y operativas.

Responsabilidad sobre la presentación razonable de la información contable

La Universidad Autónoma de Nuevo León manifiesta "Bajo protesta de decir verdad que los Estados Financieros y sus notas son razonablemente correctos y responsabilidad del emisor".



C.P. IGNACIO FLORES DÁVILA
CONTRALOR GENERAL



C.P. EUGENIO DÁVILA FLORES
DIRECTOR DE CONTABILIDAD Y CUENTA PÚBLICA



Información Presupuestaria

UNIVERSIDAD AUTÓNOMA DE NUEVO LEÓN

Cuenta Pública 2016
 Universidad Autónoma de Nuevo León
 Estado Analítico de Ingresos
 Del 1 de enero al 31 de diciembre de 2016
 Pesos

Rubro de Ingresos	Ingreso					Diferencia (6 = 5 - 1)
	Estimado	Ampliaciones y Reducciones	Modificado	Devengado	Recaudado	
	(1)	(2)	(3 = 1 + 2)	(4)	(5)	
Impuestos						
Cuotas y Aportaciones de Seguridad Social						
Contribuciones de Mejoras						
Derechos						
Productos						
Corriente						
Capital						
Aprovechamientos						
Corriente						
Capital						
Ingresos por Ventas de Bienes y Servicios	716,058,765	-	716,058,765	1,413,727,955	1,413,727,955	697,669,190
Participaciones y Aportaciones						
Transferencias, Asignaciones, Subsidios y Otras Ayudas	6,701,834,238	(52,661,121)	6,649,173,117	6,939,266,660	6,939,266,660	290,093,543
Ingresos Derivados de Financiamientos	-	-	-	63,295,166	63,295,166	63,295,166
Total	7,417,893,003	(52,661,121)	7,365,231,882	8,416,289,781	8,416,289,781	1,051,057,899
				Ingresos excedentes¹		

Estado Analítico de Ingresos Por Fuente de Financiamiento	Ingreso					Diferencia (6 = 5 - 1)
	Estimado	Ampliaciones y Reducciones	Modificado	Devengado	Recaudado	
	(1)	(2)	(3 = 1 + 2)	(4)	(5)	
Ingresos del Gobierno						
Impuestos						
Contribuciones de Mejoras						
Derechos						
Productos						
Corriente						
Capital						
Aprovechamientos						
Corriente						
Capital						
Participaciones y Aportaciones						
Transferencias, Asignaciones, Subsidios y Otras Ayudas						
Ingresos de Organismos y Empresas						
Cuotas y Aportaciones de Seguridad Social						
Ingresos por Ventas de Bienes y Servicios	716,058,765	-	716,058,765	1,413,727,955	1,413,727,955	697,669,190
Transferencias, Asignaciones, Subsidios y Otras Ayudas	6,701,834,238	(52,661,121)	6,649,173,117	6,939,266,660	6,939,266,660	290,093,543
Ingresos derivados de financiamiento						
Ingresos Derivados de Financiamientos	-	-	-	63,295,166	63,295,166	63,295,166
Total	7,417,893,003	(52,661,121)	7,365,231,882	8,416,289,781	8,416,289,781	1,051,057,899
				Ingresos excedentes¹		

¹ Los ingresos excedentes se presentan para efectos de cumplimiento de la Ley General de Contabilidad Gubernamental y el importe reflejado debe ser siempre mayor a cero

Cuenta Pública 2016
 Universidad Autónoma de Nuevo León
 Estado Analítico del Ejercicio del Presupuesto de Egresos
 Clasificación Administrativa
 Del 1 de enero al 31 de diciembre de 2016
 Pesos

Concepto	Egresos					Subejercicio 6 = (3 - 4)
	Aprobado	Ampliaciones/ (Reducciones)	Modificado	Devengado	Pagado	
	1	2	3 = (1 + 2)	4	5	
Universidad Autónoma de Nuevo León	7,417,893,003	(52,661,121)	7,365,231,882	9,114,353,037	9,114,353,037	(1,749,121,156)
Total del Gasto	7,417,893,003	(52,661,121)	7,365,231,882	9,114,353,037	9,114,353,037	(1,749,121,156)

UNIVERSIDAD AUTÓNOMA DE NUEVO LEÓN

Cuenta Pública 2016
 Universidad Autónoma de Nuevo León
 Estado Analítico del Ejercicio del Presupuesto de Egresos
 Clasificación por Objeto del Gasto (Capítulo y Concepto)
 Del 1 de enero al 31 de diciembre de 2016
 Pesos

Concepto	Egresos					Subejercicio 6 = (3 - 4)
	Aprobado	Ampliaciones/ (Reducciones)	Modificado	Devengado	Pagado	
	1	2	3 = (1 + 2)	4	5	
Servicios Personales	5,429,237,728	(10,566,675)	5,418,671,053	5,548,467,013	5,548,467,013	(129,795,960)
Remuneraciones al Personal de Carácter Permanente	2,939,796,556	(5,721,590)	2,934,074,966	3,204,366,223	3,204,366,223	(270,291,258)
Remuneraciones al Personal de Carácter Transitorio	100,054,207	(194,731)	99,859,476	97,625,600	97,625,600	2,233,876
Remuneraciones Adicionales y Especiales	1,126,931,341	(2,193,295)	1,124,738,046	70,904,098	70,904,098	1,053,833,948
Seguridad Social	65,113,922	(126,728)	64,987,194	68,498,220	68,498,220	(3,511,026)
Otras Prestaciones Sociales y Económicas	1,197,341,702	(2,330,331)	1,195,011,371	2,107,072,871	2,107,072,871	(912,061,500)
Previsiones	-	-	-	-	-	-
Pago de Estímulos a Servidores Públicos	-	-	-	-	-	-
Materiales y Suministros	111,972,954	(2,370,164)	109,602,790	148,734,652	148,734,652	(39,131,863)
Materiales de Administración, Emisión de Documentos y Artículos Oficiales	69,199,651	(1,464,769)	67,734,882	105,004,327	105,004,327	(37,269,445)
Alimentos y Utensilios	13,453,241	(284,769)	13,168,473	8,242,992	8,242,992	4,925,481
Materias Primas y Materiales de Producción y Comercialización	-	-	-	-	-	-
Materiales y Artículos de Construcción y de Reparación	4,917,488	(104,090)	4,813,398	(1,755,246)	(1,755,246)	6,568,644
Productos Químicos, Farmacéuticos y de Laboratorio	1,680,628	(35,574)	1,645,054	1,329,344	1,329,344	315,709
Combustibles, Lubricantes y Aditivos	9,292,232	(196,691)	9,095,540	7,164,763	7,164,763	1,930,777
Vestuario, Blancos, Prendas de Protección y Artículos Deportivos	10,031,998	(212,350)	9,819,648	23,505,695	23,505,695	(13,686,048)
Materiales y Suministros Para Seguridad	-	-	-	-	-	-
Herramientas, Refacciones y Accesorios Menores	3,397,716	(71,920)	3,325,795	5,242,777	5,242,777	(1,916,981)
Servicios Generales	1,421,723,851	(30,094,043)	1,391,629,808	1,215,210,904	1,215,210,904	176,418,904
Servicios Básicos	300,979,498	(6,370,921)	294,608,577	250,830,959	250,830,959	43,777,617
Servicios de Arrendamiento	25,440,379	(538,504)	24,901,875	18,952,982	18,952,982	5,948,894
Servicios Profesionales, Científicos, Técnicos y Otros Servicios	291,326,862	(6,166,601)	285,160,261	321,864,420	321,864,420	(36,704,159)
Servicios Financieros, Bancarios y Comerciales	253,186,401	(5,359,270)	247,827,131	39,215,187	39,215,187	208,611,943
Servicios de Instalación, Reparación, Mantenimiento y Conservación	172,616,243	(3,653,818)	168,962,424	287,887,828	287,887,828	(118,925,404)
Servicios de Comunicación Social y Publicidad.	71,260,909	(1,508,400)	69,752,509	61,788,380	61,788,380	7,964,129
Servicios de Traslado y Viáticos	12,313,945	(260,653)	12,053,292	18,814,212	18,814,212	(6,760,920)
Servicios Oficiales	217,814,426	(4,610,541)	213,203,885	135,741,625	135,741,625	77,462,260
Otros Servicios Generales	76,785,188	(1,625,334)	75,159,854	80,115,311	80,115,311	(4,955,457)

Cuenta Pública 2016
Universidad Autónoma de Nuevo León
Estado Analítico del Ejercicio del Presupuesto de Egresos
Clasificación por Objeto del Gasto (Capítulo y Concepto)
Del 1 de enero al 31 de diciembre de 2016
Pesos

Concepto	Egresos					Subejercicio
	Aprobado	Ampliaciones/ (Reducciones)	Modificado	Devengado	Pagado	
	1	2	3 = (1 + 2)	4	5	
Transferencias, Asignaciones, Subsidios y Otras Ayudas	1,393,890	(29,505)	1,364,385	579,288,135	579,288,135	(577,923,750)
Transferencias Internas y Asignaciones al Sector Público	-	-	-	-	-	-
Transferencias al Resto del Sector Público	-	-	-	-	-	-
Subsidios y Subvenciones	-	-	-	-	-	-
Ayudas Sociales	1,393,890	(29,505)	1,364,385	579,288,135	579,288,135	(577,923,750)
Pensiones y Jubilaciones	-	-	-	-	-	-
Transferencias a Fideicomisos, Mandatos y Otros Análogos	-	-	-	-	-	-
Transferencias a la Seguridad Social	-	-	-	-	-	-
Donativos	-	-	-	-	-	-
Transferencias al Exterior	-	-	-	-	-	-
Bienes Muebles, Inmuebles e Intangibles	453,564,580	(9,600,734)	443,963,846	238,809,385	238,809,385	205,154,462
Mobiliario y Equipo de Administración	32,101,625	(679,504)	31,422,120	27,288,991	27,288,991	4,133,129
Mobiliario y Equipo Educativo y Recreativo	22,260,090	(471,186)	21,788,905	16,340,742	16,340,742	5,448,163
Equipo e Instrumental Médico y de Laboratorio	11,691,652	(247,481)	11,444,172	3,258,428	3,258,428	8,185,744
Vehículos y Equipo de Transporte	2,807,275	(59,422)	2,747,852	4,407,503	4,407,503	(1,659,651)
Equipo de Defensa y Seguridad	-	-	-	-	-	-
Maquinaria, Otros Equipos y Herramientas	115,988,901	(2,455,171)	113,533,730	58,920,764	58,920,764	54,612,966
Colecciones, Obras de Arte y Objetos Valiosos	3,427,572	(72,552)	3,355,020	819,302	819,302	2,535,717
Activos Biológicos	2,375,021	(50,273)	2,324,748	-	-	2,324,748
Bienes Inmuebles	254,599,655	(5,389,185)	249,210,470	121,844,661	121,844,661	127,365,809
Activos Intangibles	8,312,789	(175,959)	8,136,830	5,928,993	5,928,993	2,207,836

UNIVERSIDAD AUTÓNOMA DE NUEVO LEÓN

Cuenta Pública 2016

Universidad Autónoma de Nuevo León

Estado Analítico del Ejercicio del Presupuesto de Egresos

Clasificación por Objeto del Gasto (Capítulo y Concepto)

Del 1 de enero al 31 de diciembre de 2016

Pesos

Concepto	Egresos					Subejercicio
	Aprobado	Ampliaciones/ (Reducciones)	Modificado	Devengado	Pagado	
	1	2	3 = (1 + 2)	4	5	
Inversión Pública	-	-	-	-	-	-
Obra Pública en Bienes de Dominio Público	-	-	-	-	-	-
Obra Pública en Bienes Propios	-	-	-	-	-	-
Proyectos Productivos y Acciones de Fomento	-	-	-	-	-	-
Inversiones Financieras y Otras Provisiones	-	-	-	-	-	-
Inversiones Para el Fomento de Actividades Productivas.	-	-	-	-	-	-
Acciones y Participaciones de Capital	-	-	-	-	-	-
Compra de Títulos y Valores	-	-	-	-	-	-
Concesión de Préstamos	-	-	-	-	-	-
Inversiones en Fideicomisos, Mandatos y Otros Análogos	-	-	-	-	-	-
Otras Inversiones Financieras	-	-	-	-	-	-
Provisiones para Contingencias y Otras Erogaciones Especiales	-	-	-	-	-	-
Participaciones y Aportaciones	-	-	-	-	-	-
Participaciones	-	-	-	-	-	-
Aportaciones	-	-	-	-	-	-
Convenios	-	-	-	-	-	-
Deuda Pública	-	-	-	1,383,842,948	1,383,842,948	(1,383,842,948)
Amortización de la Deuda Pública	-	-	-	1,174,153,098	1,174,153,098	(1,174,153,098)
Intereses de la Deuda Pública	-	-	-	209,689,850	209,689,850	(209,689,850)
Comisiones de la Deuda Pública	-	-	-	-	-	-
Gastos de la Deuda Pública	-	-	-	-	-	-
Costo por Coberturas	-	-	-	-	-	-
Apoyos Financieros	-	-	-	-	-	-
Adeudos de Ejercicios Fiscales Anteriores (Adefas)	-	-	-	-	-	-
Total del Gasto	7,417,893,003	(52,661,121)	7,365,231,882	9,114,353,037	9,114,353,037	(1,749,121,156)

Cuenta Pública 2016
 Universidad Autónoma de Nuevo León
 Estado Analítico del Ejercicio del Presupuesto de Egresos
 Clasificación Económica (por Tipo de Gasto)
 Del 1 de enero al 31 de diciembre de 2016
 Pesos

Concepto	Egresos					Subejercicio 6 = (3 - 4)
	Aprobado	Ampliaciones/ (Reducciones)	Modificado	Devengado	Pagado	
	1	2	3 = (1 + 2)	4	5	
Gasto Corriente	6,964,328,423	(43,060,388)	6,921,268,035	7,491,700,704	7,491,700,704	(570,432,669)
Gasto de Capital	453,564,580	(9,600,734)	443,963,846	238,809,385	238,809,385	205,154,462
Amortización de la Deuda y Disminución de Pasivos			-	1,383,842,948	1,383,842,948	(1,383,842,948)
Total del Gasto	7,417,893,003	(52,661,121)	7,365,231,882	9,114,353,037	9,114,353,037	(1,749,121,156)

UNIVERSIDAD AUTÓNOMA DE NUEVO LEÓN

Cuenta Pública 2016
 Universidad Autónoma de Nuevo León
 Estado Analítico del Ejercicio del Presupuesto de Egresos
 Clasificación Funcional (Finalidad y Función)
 Del 1 de enero al 31 de diciembre de 2016
 Pesos

Concepto	Egresos					Subejercicio 6 = (3 - 4)
	Aprobado	Ampliaciones/ (Reducciones)	Modificado	Devengado	Pagado	
	1	2	3 = (1 + 2)	4	5	
Gobierno	-	-	-	-	-	-
Legislación						
Justicia						
Coordinación de la Política de Gobierno						
Relaciones Exteriores						
Asuntos Financieros y Hacendarios						
Seguridad Nacional						
Asuntos de Orden Público y de Seguridad Interior						
Otros Servicios Generales						
Desarrollo Social	7,417,893,003	(52,661,121)	7,365,231,882	9,114,353,037	9,114,353,037	(1,749,121,156)
Protección Ambiental						
Vivienda y Servicios a la Comunidad						
Salud						
Recreación, Cultura y Otras Manifestaciones Sociales						
Educación	7,417,893,003	(52,661,121)	7,365,231,882	9,114,353,037	9,114,353,037	(1,749,121,156)
Protección Social						
Otros Asuntos Sociales						
Desarrollo Económico	-	-	-	-	-	-
Asuntos Económicos, Comerciales y Laborales en General						
Agropecuaria, Silvicultura, Pesca y Caza						
Combustibles y Energía						
Minería, Manufacturas y Construcción						
Transporte						
Comunicaciones						
Turismo						
Ciencia, Tecnología e Innovación						
Otras Industrias y Otros Asuntos Económicos						
Otras no Clasificadas en Funciones Anteriores	-	-	-	-	-	-
Transacciones de la Deuda Pública / Costo Financiero de la Deuda						
Transferencias, Participaciones y Aportaciones entre Diferentes Niveles y Ordenes de Gobierno						
Saneamiento del Sistema Financiero						
Adeudos de Ejercicios Fiscales Anteriores						
Total del Gasto	7,417,893,003	(52,661,121)	7,365,231,882	9,114,353,037	9,114,353,037	(1,749,121,156)

Cuenta Pública 2016
Universidad Autónoma de Nuevo León
Endeudamiento Neto
Del 1 de enero al 31 de diciembre de 2016
Pesos

Identificación de Crédito o Instrumento	Contratación / Colocación	Amortización	Endeudamiento Neto
	A	B	C = A - B
Créditos Bancarios			
BANORTE (a)		91,000,000	(91,000,000)
BANORTE (a1)		5,514,550	(5,514,550)
BANORTE (b)		51,721,883	(51,721,883)
BANCO DEL BAJIO		2,583,330	(2,583,330)
BANCO INTERACCIONES		500,000,000	(500,000,000)
BANCO INTERACCIONES		33,333,335	(33,333,335)
BANCO INTERACCIONES		250,000,000	(250,000,000)
BANCO INTERACCIONES	150,000,000	150,000,000	-
FINTEGRA	900,000,000	90,000,000	810,000,000
Total Créditos Bancarios	1,050,000,000	1,174,153,098	(124,153,098)
Otros Instrumentos de Deuda			
Total Otros Instrumentos de Deuda			
TOTAL	1,050,000,000	1,174,153,098	(124,153,098)

Cuenta Pública 2016
Universidad Autónoma de Nuevo León
Indicadores de Postura Fiscal
Del 1 de enero al 31 de diciembre de 2016
Pesos

Concepto	Estimado	Devengado	Pagado ³
I. Ingresos Presupuestarios (I=1+2)	7,417,893,003	7,366,289,781	7,366,289,781
1. Ingresos del Gobierno de la Entidad Federativa ¹	7,417,893,003	7,366,289,781	7,366,289,781
2. Ingresos del Sector Paraestatal ¹			
II. Egresos Presupuestarios (II=3+4)	7,417,893,003	7,730,510,089	7,730,510,089
3. Egresos del Gobierno de la Entidad Federativa ²	7,417,893,003	7,730,510,089	7,730,510,089
4. Egresos del Sector Paraestatal ²			
III. Balance Presupuestario (Superávit o Déficit) (III = I - II)	-	(364,220,308)	(364,220,308)

Concepto	Estimado	Devengado	Pagado ³
III. Balance presupuestario (Superávit o Déficit)	-	(364,220,308)	(364,220,308)
IV. Intereses, Comisiones y Gastos de la Deuda	-	209,689,850	209,689,850
V. Balance Primario (Superávit o Déficit) (V= III - IV)	-	(573,910,158)	(573,910,158)

Concepto	Estimado	Devengado	Pagado ³
A. Financiamiento	-	1,050,000,000	1,050,000,000
B. Amortización de la deuda	-	1,174,153,098	1,174,153,098
C. Endeudamiento ó desendeudamiento (C = A - B)	-	(124,153,098)	(124,153,098)

1 Los Ingresos que se presentan son los ingresos presupuestario totales sin incluir los ingresos por financiamientos. Los Ingresos del Gobierno de la Entidad Federativa corresponden a los del Poder Ejecutivo, Legislativo Judicial y Autónomos

2 Los egresos que se presentan son los egresos presupuestarios totales sin incluir los egresos por amortización. Los egresos del Gobierno de la Entidad Federativa corresponden a los del Poder Ejecutivo, Legislativo, Judicial y Órganos Autónomos

3 Para Ingresos se reportan los ingresos recaudados; para egresos se reportan los egresos pagados



Información Programática

UNIVERSIDAD AUTÓNOMA DE NUEVO LEÓN

Cuenta Pública 2016
 Universidad Autónoma de Nuevo León
 Gasto por Categoría Programática
 Del 1 de enero al 31 de diciembre de 2016
 Pesos

Concepto	Egresos					Subejercicio 6 = (3 - 4)
	Aprobado	Ampliaciones/ (Reducciones)	Modificado	Devengado	Pagado	
	1	2	3 = (1 + 2)	4	5	
Programas						
Subsidios: Sector Social y Privado o Entidades Federativas y Municipios	-	-	-	-	-	-
Sujetos a Reglas de Operación						
Otros Subsidios						
Desempeño de las Funciones	7,417,893,003	- 52,661,121	7,365,231,882	9,114,353,037	9,114,353,037	- 1,749,121,156
Prestación de Servicios Públicos	7,417,893,003	- 52,661,121	7,365,231,882	9,114,353,037	9,114,353,037	- 1,749,121,156
Provisión de Bienes Públicos						
Planeación, seguimiento y evaluación de políticas públicas						
Promoción y fomento						
Regulación y supervisión						
Funciones de las Fuerzas Armadas (Únicamente Gobierno Federal)						
Específicos						
Proyectos de Inversión						
Administrativos y de Apoyo	-	-	-	-	-	-
Apoyo al proceso presupuestario y para mejorar la eficiencia institucional						
Apoyo a la función pública y al mejoramiento de la gestión						
Operaciones ajenas						
Compromisos	-	-	-	-	-	-
Obligaciones de cumplimiento de resolución jurisdiccional						
Desastres Naturales						
Obligaciones	-	-	-	-	-	-
Pensiones y jubilaciones						
Aportaciones a la seguridad social						
Aportaciones a fondos de estabilización						
Aportaciones a fondos de inversión y reestructura de pensiones						
Programas de Gasto Federalizado (Gobierno Federal)	-	-	-	-	-	-
Gasto Federalizado						
Participaciones a entidades federativas y municipios						
Costo financiero, deuda o apoyos a deudores y ahorradores de la banca						
Adeudos de ejercicios fiscales anteriores						
Total del Gasto	7,417,893,003	- 52,661,121	7,365,231,882	9,114,353,037	9,114,353,037	- 1,749,121,156

PROGRAMAS Y PROYECTOS DE INVERSIÓN

El Plan de Desarrollo Institucional UANL 2012-2020, (PDI) a través de sus 10 programas prioritarios y las 205 estrategias asociadas a ellos, contiene la estrategia general de transformación de la Universidad durante el período de su vigencia, para contribuir al logro de la Visión 2020 U.A.N.L.: "La Universidad Autónoma de Nuevo León es reconocida en el año 2020 como una institución socialmente responsable y de clase mundial por su calidad, relevancia y contribuciones al desarrollo científico y tecnológico, a la innovación, la construcción de escuelas de pensamiento y al desarrollo humano de la sociedad nuevoleonense y del País".

1. Gestión responsable de la formación
2. Gestión responsable del concomimiento y la cultura
3. Fortalecimiento de la planta académica y desarrollo de cuerpos académicos
4. Mejora continua y aseguramiento de la calidad de las funciones institucionales
5. Desarrollo de los sistemas de educación media superior, de estudios de licenciatura, de posgrado y de investigación
6. Intercambio, vinculación y cooperación académica con los sectores público, social y productivo
7. Gestión responsable de la infraestructura y el equipamiento
8. Procuración de fondos y desarrollo económico
9. Internacionalización
10. Gestión institucional responsable

MATRIZ DE INDICADORES DE RESULTADOS



AVANCES FÍSICO Y FINANCIERO DE LOS PROGRAMAS PRESUPUESTARIOS



ANUAL 2016

SECRETARÍA	3500000000 - TRANSFERENCIAS A ENTIDADES PARAESTATALES
DEPENDENCIA	3500010001 - UNIVERSIDAD AUTÓNOMA DE NUEVO LEÓN (UANL)

DATOS DEL PROGRAMA

Programa presupuestario	50005 - EDUCACIÓN MEDIA Y SUPERIOR	Unidad responsable	3500010001 - UNIVERSIDAD AUTÓNOMA DE NUEVO LEÓN (UANL)
--------------------------------	------------------------------------	---------------------------	--

Nombre matriz de indicadores Desarrollo del Sistema de Educación Media Superior de la UANL

ALINEACION MIR

PLAN ESTATAL DE DESARROLLO 2010-2015

Eje estratégico:	Desarrollo humano y social
Objetivo estratégico:	Educación Elevar la calidad educativa en el estado.
Estrategia:	Mejorar el logro educativo de las y los estudiantes.
Línea de acción:	Utilizar los resultados de las evaluaciones para mejorar el proceso de enseñanza y aprendizaje.

Enero 16, 2017 11:28 AM



AVANCES FÍSICO Y FINANCIERO DE LOS PROGRAMAS PRESUPUESTARIOS



ANUAL 2016

SECRETARÍA	3500000000 - TRANSFERENCIAS A ENTIDADES PARAESTATALES
DEPENDENCIA	3500010001 - UNIVERSIDAD AUTÓNOMA DE NUEVO LEÓN (UANL)

RESULTADOS												
NIVEL	OBJETIVOS	INDICADORES							AVANCE			
		Nombre	Formula	Unidad de medida	Tipo Dimensión-Frecuencia	Comportamiento	Línea base		Meta programada		Realizado al trimestre	Avance % al trimestre
							Año	Valor	Anual	Al trimestre		
FIN	Contribuye a Educación mediante el EDUCACIÓN MEDIA Y SUPERIOR	Grado promedio de escolaridad en el Estado de Nuevo León	$\frac{\text{Grado promedio de escolaridad en el Estado de NL}}{\text{Grado promedio de escolaridad en el Estado de NL}}$	Promedio	Estratégico - Eficacia - Anual	Ascendente	2010	9.7	10.18	0	10	100
FIN		Tasa de crecimiento de la matrícula de estudiantes a bachillerato	$\left(\frac{\text{Matrícula de Bachillerato en t}}{\text{Matrícula de Bachillerato en t-1}} - 1 \right) * 100$	Tasa de Crecimiento	Estratégico - Eficiencia - Semestral	Ascendente	2016	0	7.882	0	12.52	158.88

Enero 16, 2017 11:28 AM



AVANCES FÍSICO Y FINANCIERO DE LOS PROGRAMAS PRESUPUESTARIOS



ANUAL 2016

SECRETARÍA	3500000000 - TRANSFERENCIAS A ENTIDADES PARAESTATALES
DEPENDENCIA	3500010001 - UNIVERSIDAD AUTÓNOMA DE NUEVO LEÓN (UANL)

NIVEL	OBJETIVOS	INDICADORES									AVANCE	
		Nombre	Fórmula	Unidad de medida	Tipo Dimensión-Frecuencia	Comportamiento	Línea base		Meta programada		Realizado al trimestre	Avance % al trimestre
							Año	Valor	Anual	Al trimestre		
PROPOSITO	Los estudiantes de educación media superior de la UANL reciben servicios y una formación educativa de la más alta calidad	Porcentaje de escuelas del Sistema del Nivel Medio Superior de la UANL que forman parte del Sistema Nacional de Bachillerato en el nivel 1	$(\text{Escuelas del Sist. Natl. Bachillerato en el nivel 1} / \text{Escuelas del Sistema del Nivel MS de la UANL}) * 100$	Porcentaje	Estratégico - Eficiencia - Anual	Ascendente	2010	0	35,158	0	0	0
PROPOSITO		Porcentaje de egreso de los estudiantes del Sistema	$(\text{Alumnos egreso en periodo n} / \text{Total alumnos periodo n}) * 100$	Porcentaje	Estratégico - Eficiencia - Anual	Ascendente	2010	52,555	35,769	0	31.12	92.16

Ene 16, 2017 11:28 AM



AVANCES FÍSICO Y FINANCIERO DE LOS PROGRAMAS PRESUPUESTARIOS



ANUAL 2016

SECRETARÍA	350000000 - TRANSFERENCIAS A ENTIDADES PARAESTATALES
DEPENDENCIA	3500010001 - UNIVERSIDAD AUTÓNOMA DE NUEVO LEÓN (UANL)

NIVEL	OBJETIVOS	INDICADORES									AVANCE	
		Nombre	Formula	Unidad de medida	Tipo Dimensión-Frecuencia	Comportamiento	Línea base		Meta programada		Realizado al trimestre	Avance % al trimestre
							Año	Valor	Anual	Al trimestre		
PROPOSITO		Porcentaje de profesores del Sistema del Nivel Medio Superior que ha logrado la certificación a través de CERTIDENS	$(\text{Profesores con certificación a través de CERTIDENS} / \text{Total de profesores del nivel medio superior}) * 100$	Porcentaje	Estratégico - Eficiencia - Anual	Ascendente	2012	17,967	42.92	0	40.85	95.17
COMPONENTES	Estudios de Nivel Medio Superior de la más alta calidad ofertados	Tasa de crecimiento de la matrícula de estudiantes de bachillerato	$((\text{Matrícula de Bachillerato en t} / \text{Matrícula de Bachillerato en t-1}) - 1) * 100$	Tasa de Crecimiento	Estratégico - Eficiencia - Semestral	Ascendente	2011	8,898	7.882	0	12.52	158.88

Enero 16, 2017 11.28 AM



ANUAL 2016

SECRETARÍA	3300000000 - TRANSFERENCIAS A ENTIDADES PARAESTATALES
DEPENDENCIA	3300010001 - UNIVERSIDAD AUTÓNOMA DE NUEVO LEÓN (UANL)

ACTIVIDADES												
Estudios de Nivel Medio Superior de la más alta calidad ofertados												
	Capacitación permanente de la planta docente	Porcentaje de profesores del Sistema que han cursado y acreditado al PROFORDERS	(Profesores cursado y acreditado al PROFORDERS / Total de profesores del nivel medio superior) * 100	Porcentaje	Gestión - Eficacia - Anual	Ascendente	2012	74.559	100	0	85.9	85.9
	Capacitación permanente de la planta docente	Porcentaje de profesores del Sistema que han sido capacitados en la implementación del Modelo Educativo de la Universidad	(Prof. capacitados en implementación Mod. Edu. UANL / Total de profesores del nivel medio superior) * 100	Porcentaje	Gestión - Eficacia - Anual	Ascendente	2012	82.526	86.726	0	93.17	100

Ene 16, 2017 11.28 AM



AVANCES FÍSICO Y FINANCIERO DE LOS PROGRAMAS PRESUPUESTARIOS



ANUAL 2016

SECRETARÍA	3500000000 - TRANSFERENCIAS A ENTIDADES PARAESTATALES
DEPENDENCIA	3500010001 - UNIVERSIDAD AUTÓNOMA DE NUEVO LEÓN (UANL)

ACTIVIDADES	Estadío de Nivel Medio Superior de la más alta calidad ofertados										
		Contratación de la planta académica idónea	Porcentaje de profesores del Sistema que cuentan con el perfil idóneo del Sistema de Educación Media Superior de la UANL.	(Prof. cuentan con perfil idóneo del Sist ERS UANL / Total de profesores del nivel medio superior) * 100	Porcentaje	Gestión - Calidad - Anual	Ascendente	2010	27.786	80	0
Elaboración de PE innovadores, de calidad y pertinentes	Porcentaje de programas de bachillerato que han incorporado el Modelo Educativo y Académico de la UANL.	(PE bachillerato tec. al Mod. Edu. y Acad. UANL / Total de la oferta en bachillerato) * 100	Porcentaje	Gestión - Eficacia - Anual	Ascendente	2011	11.951	100	0	100	100

Ene 16, 2017 11.28 AM



ANUAL 2016

SECRETARÍA	3300000000 - TRANSFERENCIAS A ENTIDADES PARAESTATALES
DEPENDENCIA	3300010001 - UNIVERSIDAD AUTÓNOMA DE NUEVO LEÓN (UANL)

ACTIVIDADES											
Estudios de Nivel Medio Superior de la más alta calidad ofertados											
	Seguimiento de la trayectoria estudiantil	Porcentaje de bachillerato que obtienen testimonios de desempeño bueno y excelente en Comprensión Lectora, en pruebas estandarizadas	((Est. Bachillerato desempeño bueno Comp. Lectura + Est. bachillerato desempeño excelente Comp. Lect.) / Estudiantes presentan prueba Comprensión Lectura) * 100	Porcentaje	Gestión - Eficacia - Anual	Ascendente	2012	61.998	66.938	0	40.03

Ene 16, 2017 11:38 AM



AVANCES FÍSICO Y FINANCIERO DE LOS PROGRAMAS PRESUPUESTARIOS



ANUAL 2016

SECRETARÍA	3500000000 - TRANSFERENCIAS A ENTIDADES PARAESTATALES
DEPENDENCIA	3500010001 - UNIVERSIDAD AUTÓNOMA DE NUEVO LEÓN (UANL)

ACTIVIDADES												
	Estudios de Nivel Medio Superior de la más alta calidad ofertados	Seguimiento de la trayectoria estudiantil	Porcentaje de estudiantes de bachillerato que obtienen testimonios de desempeño bueno y excelente en Habilidad Matemática, en pruebas estandarizadas	$((\text{Est. Bachillerato desempeño bueno Matemáticas} + \text{Est. Bachillerato desempeño excelente Matemáticas}) / \text{Estudiantes presentan prueba Matemáticas}) * 100$	Porcentaje	Gestión - Eficacia - Anual	Ascendente	2012	41	41.52	0	25.99
Seguimiento de la trayectoria estudiantil		Porcentaje de reprobación de los estudiantes del Sistema	$(\text{Alumnos reprobados en el semestre n} / \text{Total de alumnos del semestre n}) * 100$	Porcentaje	Gestión - Eficacia - Anual	Descendente	2010	56.087	41.934	0	19.76	94.82

Ene 16, 2017 11:28 AM



ANUAL 2016

SECRETARÍA	3300000000 - TRANSFERENCIAS A ENTIDADES PARAESTATALES
DEPENDENCIA	3300010001 - UNIVERSIDAD AUTÓNOMA DE NUEVO LEÓN (UANL)

ACTIVIDADES												
Estudios de Nivel Medio Superior de la más alta calidad ofertados												
	Seguimiento de la trayectoria estudiantil	Porcentaje de profesores que participan en la impartición del programa de tutorías	(Prof. participación en impartición del prog-tutorías / Total de profesores del nivel medio superior) * 100	Porcentaje	Gestión - Eficacia - Anual	Ascendente	2010	36.903	84.071	0	69.33	82.73
	Selección de alumnos	Porcentaje de absorción	(Alumnos aceptados en primer semestre / Total de aspirantes) * 100	Porcentaje	Gestión - Eficacia - Semestral	Ascendente	2010	69.473	85.2	0	67.34	103.29

Ene 16, 2017 11:28 AM



AVANCES FÍSICO Y FINANCIERO DE LOS PROGRAMAS PRESUPUESTARIOS



ANUAL 2016

SECRETARÍA	3500000000 - TRANSFERENCIAS A ENTIDADES PARAESTATALES
DEPENDENCIA	3500010001 - UNIVERSIDAD AUTÓNOMA DE NUEVO LEÓN (UANL)



Ene 16, 2017 11:28 AM



**ANÁLISIS FÍSICO FINANCIERO
ANUAL 2016**

PROGRAMA OPERATIVO ANUAL: S0005 - EDUCACIÓN MEDIA SUPERIOR

SECRETARIA: UNIVERSIDAD AUTÓNOMA DE NUEVO LEÓN



**AVANCES FÍSICO Y FINANCIERO DE LOS PROGRAMAS PRESUPUESTARIOS
 ANUAL 2016**

DEPENDENCIA	UNIVERSIDAD AUTÓNOMA DE NUEVO LEÓN
--------------------	------------------------------------

Programa Presupuestario	Presupuesto		Avances al trimestre	
	Autorizado	Modificado	Ejercido	% Avance
S0005 - EDUCACIÓN MEDIA SUPERIOR	\$1,744,817,938.00	\$ 1,744,817,938.00	\$ 1,744,817,938.00	100.00%

Fuente: Secretaría de Finanzas y Tesorería General del Estado



AVANCES FÍSICO Y FINANCIERO DE LOS PROGRAMAS PRESUPUESTARIOS



ANUAL 2016

SECRETARÍA	3500000000 - TRANSFERENCIAS A ENTIDADES PARAESTATALES
DEPENDENCIA	3500010001 - UNIVERSIDAD AUTÓNOMA DE NUEVO LEÓN (UANL)

DATOS DEL PROGRAMA

Programa presupuestario	E005 - EDUCACIÓN MEDIA Y SUPERIOR	Unidad responsable	3500010001 - UNIVERSIDAD AUTÓNOMA DE NUEVO LEÓN (UANL)
Nombre matriz de indicadores	Programa de Innovación, calidad y pertinencia de la oferta educativa de nivel superior de la UANL		

ALINEACION MIR

PLAN ESTATAL DE DESARROLLO 2010-2015

Eje estratégico:	Desarrollo humano y social
Objetivo estratégico:	Educación Elevar la calidad educativa en el estado.
Estrategia:	Formar estudiantes conscientes de su potencial de desarrollo para insertarse en el mercado laboral.
Línea de acción:	Contribuir al logro de las competencias de los programas de estudio, así como aquellas que demanda la sociedad del conocimiento.

Ene 16, 2017 11:37 AM



AVANCES FÍSICO Y FINANCIERO DE LOS PROGRAMAS PRESUPUESTARIOS



ANUAL 2016

SECRETARÍA	3500000000 - TRANSFERENCIAS A ENTIDADES PARAESTATALES
DEPENDENCIA	3500010001 - UNIVERSIDAD AUTÓNOMA DE NUEVO LEÓN (UANL)

RESULTADOS												
NIVEL	OBJETIVOS	INDICADORES								AVANCE		
		Nombre	Formula	Unidad de medida	Tipo Dirección-Frecuencia	Comportamiento	Línea base		Meta programada		Realizado al trimestre	Avance % al trimestre
							Año	Valor	Anual	Al trimestre		
FIN	Contribuir a mejorar la calidad de la educación superior y sus modalidades para alcanzar los más altos estándares internacionales mediante la operación de los programas estratégicos del POI de la UANL	Grado Promedio de Escolaridad en el Estado de NL	Grado promedio de escolaridad en el Estado de NL	Promedio	Estratégico - Eficacia - Anual	Ascendente	2011	9.8	10.18	0	10	100
PROPOSITO	Los estudiantes de nivel superior de la UANL reciben servicios y una formación profesional de la más alta calidad	% Programas evaluables de licenciatura clasificados en el nivel I del Padrón de los CIEES	(Prog evaluables tic nivel I del padrón CIEES / Total de programas de licenciatura evaluables) * 100	Porcentaje	Estratégico - Eficiencia - Anual	Ascendente	2010	88.11	100	0	21	14.72
PROPOSITO		% PE de Posgrado de calidad (PPEC) con respecto al total de la oferta en ese nivel	(PE de Posgrado de calidad / Oferta total Posgrado) * 100	Porcentaje	Estratégico - Eficiencia - Anual	Ascendente	2010	50.182	102	0	106	103

Ene 10, 2017 11:37 AM



ANUAL 2016

SECRETARÍA	3500000000 - TRANSFERENCIAS A ENTIDADES PARAESTATALES
DEPENDENCIA	3500010001 - UNIVERSIDAD AUTÓNOMA DE NUEVO LEÓN (UANL)

NIVEL	OBJETIVOS	INDICADORES							AVANCE			
		Número	Fórmula	Unidad de medida	Tipo Dimensión-Frecuencia	Comportamiento	Línea base		Meta programada		Realizado al trimestre	Avance % al trimestre
							Año	Valor	Anual	Al trimestre		
PROPOSITO		% de PE evaluables de licenciatura acreditados por algún organismo reconocido por el COPAES	$(PE \text{ de licenciatura acreditados} / \text{Oferta total Licenciatura}) * 100$	Porcentaje	Estratégico - Eficiencia - Anual	Ascendente	2010	61.972	75	0	57	100
PROPOSITO		Tasa de crecimiento de la matrícula de estudiantes de educación superior (licenciatura y posgrado)	$((\text{Matrícula Educación Superior en } t / \text{Matrícula Educación Superior en } t-1) - 1) * 100$	Tasa de Crecimiento	Estratégico - Eficiencia - Semestral		2010	7.777	4	0	11	100
COMPONENTES	Estudios de Licenciatura y Posgrado, en diferentes modalidades ofertados	Tasa de crecimiento de la oferta educativa por nivel y modalidad	$((\text{Oferta educativa por nivel en } t / \text{Oferta educativa por nivel en } t-1) - 1) * 100$	Tasa de Crecimiento	Estratégico - Eficiencia - Semestral	Ascendente	2011	0	2.252	0	2	100
ACTIVIDADES												

Ene 10, 2017 11:37 AM



AVANCES FÍSICO Y FINANCIERO DE LOS PROGRAMAS PRESUPUESTARIOS



ANUAL 2016

SECRETARÍA	3500000000 - TRANSFERENCIAS A ENTIDADES PARAESTATALES
DEPENDENCIA	3500010001 - UNIVERSIDAD AUTÓNOMA DE NUEVO LEÓN (UANL)

Estudios de Licenciatura y Posgrado, en diferentes modalidades ofertados												
	Capacitación permanente de la planta docente	% de profesores de tiempo completo con estudios de posgrado	(Profesores de TC con estudios de posgrado / Profesores de tiempo completo) * 100	Porcentaje	Costión - Eficiencia - Anual	Ascendente	2020	82,628	0	0	96.1	100
	Capacitación permanente de la planta docente	% de profesores capacitados	(Profesores capacitados / Total de profesoras) * 100	Porcentaje	Costión - Eficiencia - Anual	Ascendente	2014	54,563	55	0	86.12	120.59
	Contratación de la planta académica idónea	% de profesores de tiempo completo	(Profesores de tiempo completo / Total de profesores) * 100	Porcentaje	Costión - Eficiencia - Anual	Ascendente	2010	54,861	60	0	56.6	94.41

Ene 16, 2017 11:37 AM



AVANCES FÍSICO Y FINANCIERO DE LOS PROGRAMAS PRESUPUESTARIOS



ANUAL 2016

SECRETARÍA	3500000000 - TRANSFERENCIAS A ENTIDADES PARAESTATALES
DEPENDENCIA	3500010001 - UNIVERSIDAD AUTÓNOMA DE NUEVO LEÓN (UANL)

ACTIVIDADES												
Estudios de Licenciatura y Posgrado, en diferentes modalidades ofertados												
	Contratación de la planta académica idónea	% de profesores de tiempo completo que cuenta con el reconocimiento del Perfil Deseable	(Profesores con Perfil deseable / Total de profesores) * 100	Porcentaje	Gestión - Eficiencia - Anual	Ascendente	2010	26.154	58.805	0	37.95	149
	Contratación de la planta académica idónea	% de profesores adscritos al SNI	(Profesores adscritos al SNI / Total de profesores) * 100	Porcentaje	Estratégico - Eficiencia - Anual	Ascendente	2010	11.174	16.228	0	26.09	166.7
	Elaboración de PE de calidad y pertinentes	% de Programas de licenciatura que han incorporado el modelo educativo de la UANL	(PE que han incorporado el May A / Oferta total Licenciatura) * 100	Porcentaje	Gestión - Eficiencia - Anual	Ascendente	2010	56.558	100	0	100	100

Ene 16, 2017 11:37 AM



AVANCES FÍSICO Y FINANCIERO DE LOS PROGRAMAS PRESUPUESTARIOS



ANUAL 2016

SECRETARÍA	3500000000 - TRANSFERENCIAS A ENTIDADES PARAESTATALES
DEPENDENCIA	3500010001 - UNIVERSIDAD AUTÓNOMA DE NUEVO LEÓN (UANL)

ACTIVIDADES												
Estudios de Licenciatura y Posgrado, en diferentes modalidades ofertados	Elaboración de PE de calidad y pertinentes	% de Programas de Posgrado que han incorporado el modelo educativo de la UANL	(PPos que han incorporado al MEyA / Oferta total Posgrado) * 100	Porcentaje	Gestión - Eficiencia - Anual	Ascendente	2010	20.611	100	0	84	84
	Seguimiento de la trayectoria estudiantil	Tasa de aprobación	(Alumnos aprobados en el semestre / Total de alumnos del semestre para el periodo n) * 100	Porcentaje	Gestión - Eficiencia - Semestral	Ascendente	2010	40.221	60.222	0	11.91	86.26
	Seguimiento de la trayectoria estudiantil	% de Profesores de tiempo completo que participa en el programa institucional de tutoría	(Prof. TC participan en el progr. inst. de tutoría / Profesores de tiempo completo) * 100	Porcentaje	Gestión - Eficiencia - Anual	Ascendente	2014	97.119	98	0	79.16	80.98

Ene 16, 2017 11:37 AM



ANUAL 2016

SECRETARÍA	3500000000 - TRANSFERENCIAS A ENTIDADES PARAESTATALES
DEPENDENCIA	3500010001 - UNIVERSIDAD AUTÓNOMA DE NUEVO LEÓN (UANL)

ACTIVIDADES													
Estudios de Licenciatura y Posgrado, en diferentes modalidades ofertados													
	Seguimiento de la trayectoria estudiantil	% de PE de licenciatura evaluables con una tasa de titulación por cohorte generacional superior al 60%	(PE Lic. evaluables tasa titulación sup. al 60% / Total de programas de licenciatura evaluables) * 100	Porcentaje	Gestión - Eficiencia - Anual	Ascendente	2011	27.419	63.768	0	67.94	306	
	Seguimiento de la trayectoria estudiantil	% de PE de posgrado evaluables con una tasa de titulación por cohorte generacional superior al 60%	(PE Posgrado evaluables tasa titulación sup. 60% / Oferta total Posgrado) * 100	Porcentaje	Gestión - Eficiencia - Anual	Ascendente	2011	21.524	72.973	0	41.72	57.17	

Ene 16, 2017 11:37 AM



AVANCES FÍSICO Y FINANCIERO DE LOS PROGRAMAS PRESUPUESTARIOS



ANUAL 2016

SECRETARÍA	3500000000 - TRANSFERENCIAS A ENTIDADES PARAESTATALES
DEPENDENCIA	3500010001 - UNIVERSIDAD AUTÓNOMA DE NUEVO LEÓN (UANL)

ACTIVIDADES												
Estudios de Licenciatura y Posgrado, en diferentes modalidades ofertados												
	Selección de alumnos	Porcentaje de absorción	(Número de alumnos de nuevo ingreso / Número de egresados del nivel educativo previo) * 100	Porcentaje	Gestión - Eficiencia - Semestral	Ascendente	2011	60	64.962	0	61.67	101

Ene 10, 2017 11:37 AM



AVANCES FÍSICO Y FINANCIERO DE LOS PROGRAMAS PRESUPUESTARIOS



ANUAL 2016

SECRETARÍA	3500000000 - TRANSFERENCIAS A ENTIDADES PARAESTATALES
DEPENDENCIA	3500010001 - UNIVERSIDAD AUTÓNOMA DE NUEVO LEÓN (UANL)

Ene 16, 2017 11:37 AM



ANÁLISIS FÍSICO FINANCIERO

ANUAL 2016

PROGRAMA OPERATIVO ANUAL: E0005 - EDUCACIÓN SUPERIOR

SECRETARIA: UNIVERSIDAD AUTÓNOMA DE NUEVO LEÓN

**AVANCES FÍSICO Y FINANCIERO DE LOS PROGRAMAS PRESUPUESTARIOS
ANUAL 2016**

DEPENDENCIA	UNIVERSIDAD AUTÓNOMA DE NUEVO LEÓN			
Programa Presupuestario	Presupuesto		Avances al trimestre	
	Autorizado	Modificado	Ejercido	% Avance
S0005 - EDUCACIÓN MEDIA SUPERIOR	\$4,799,999,595.00	\$ 4,904,355,178.65	\$ 4,904,355,178.65	100.00%

Fuente: Secretaría de Finanzas y Tesorería General del Estado



Anexos

Cuenta Pública 2016
Universidad Autónoma de Nuevo León
Relación de Bienes Inmuebles que Componen el Patrimonio
(Pesos)

Código	Descripción del Bien Mueble	Valor en libros
<p>(Se adjunta electrónico "CD" con la información de la relación de los Bienes Inmuebles que componen el Patrimonio)</p>		

Cuenta Pública 2016
Universidad Autónoma de Nuevo León
Relación de Bienes Muebles que Componen el Patrimonio
(Pesos)

Código	Descripción del Bien Mueble	Valor en libros
(Se adjunta electrónico "CD" con la información de la relación de los Bienes Muebles que componen el Patrimonio)		

Cuenta Pública 2016
Universidad Autónoma de Nuevo León
Relación de cuentas bancarias productivas específicas
Al 31 de diciembre de 2016

Fondo, Programa o Convenio	Datos de la Cuenta Bancaria	
	Institución Bancaria	Número de Cuenta
DOLARES UANL	BANORTE	0170336718
NOMINA ELECTRONICA HU	BANORTE	0183000055
FAM 2013 MEDIO SUPERIOR Y SUPERIOR	BANORTE	0201625585
PIFI 2013	BANORTE	0209046328
SUBSIDIOS RECURSOS FEDERALES	BANORTE	0211805489
INGRESOS PROPIOS DE DEPENDENCIA	BANORTE	0224867599
FONDO CONCURSABLE 2014	BANORTE	0231324278
FONDO PARA ELEVAR LA CALIDAD DE LA ED. SUP. 2014	BANORTE	0235181376
FAM 2014 NIVEL SUPERIOR	BANORTE	0235181394
OFERTA EDUCATIVA 2014	BANORTE	0240280170
FAM 2015 NIVEL SUPERIOR	BANORTE	0284485746
FAM 2015 NIVEL MEDIO SUPERIOR	BANORTE	0285489620
FAM 2014 NIVEL MEDIO SUPERIOR	BANORTE	0289751268
PROEXOES 2015	BANORTE	0297615280
FONDO PARA ELEVAR LA CALIDAD DE LA ED. SUP. 2015	BANORTE	0401120572
PROFOCIE 2015	BANORTE	0417972482
NOMINA ELECTRONICA UANL	BANORTE	051356543
EXAMEN DE SELECCION	BANORTE	051357655
RECOLECCION	BANORTE	051358473
NOMINA POR RECIBO	BANORTE	051369041
PROMEPE 2001	BANORTE	051370694
FORTALECIMIENTO P Y J	BANORTE	0522144932
DISPERSORA	BANORTE	0562353150
VENTA DE LIBROS C. E.	BANORTE	0566256334
REGALIAS	BANORTE	0575368378
VENTA DE LIBROS DE TEXTO	BANORTE	0581715580

Cuenta Pública 2016
 Universidad Autónoma de Nuevo León
 Relación de cuentas bancarias productivas específicas
 Al 31 de diciembre de 2016

Fondo, Programa o Convenio	Datos de la Cuenta Bancaria	
	Institución Bancaria	Número de Cuenta
IVA	BANORTE	0591007688
INCREMENTO EN MATRICULA 2009	BANORTE	0613196419
PEF 2009	BANORTE	0617931412
MOVILIDAD ESTUDIANTIL	BANORTE	0622119586
FOMIX 2009	BANORTE	0630345700
CONSOLIDACION 2010	BANORTE	0643920479
SECRETARIA DE DESARROLLO ECONOMICO	BANORTE	0651295015
PATRONATO DE BENEFICIENCIA	BANORTE	0651295024
PEF 2010	BANORTE	0652978940
INCREMENTO EN MATRICULA 2010	BANORTE	0659183574
FONDO CONCURSABLES SEP	BANORTE	0660394442
FONDO CONCURRENTE	BANORTE	0665236220
OFERTA EDUCATIVA 2011	BANORTE	0693124647
IXE BANCO, S.A. CUOTAS ESCOLARES	BANORTE	0804254694
FONDO PARA ELEVAR LA CALIDAD DE LA EDUCACION SUPER	BANORTE	0805540282
COCE 2010	BANORTE	0827839081
COCE 2012	BANORTE	0834235261
FONDO PARA ELEVAR LA CALIDAD DE LA EDU 2013	BANORTE	0880780311
CENTRO DE LAS ARTES	BANORTE	0888023809
PATRIMONIO DE INMUEBLES	BANORTE	0888466013
CONGRESO NACIONAL DE CRIMINOLOGIA	BANORTE	0888466040
GASTOS GENERALES	BANORTE	125071244
COCE 2011	BANORTE	834235252
FONDO PARA ELEVAR LA CALIDAD DE LA ED. 2012	BANORTE	835150624
OFERTA EDUCATIVA 2012	BANORTE	835150651
SUBSIDIO ESTATAL	BANORTE	859433079

Cuenta Pública 2016
Universidad Autónoma de Nuevo León
Relación de cuentas bancarias productivas específicas
Al 31 de diciembre de 2016

Fondo, Programa o Convenio	Datos de la Cuenta Bancaria	
	Institución Bancaria	Número de Cuenta
PROYECTOS DE OPERACION	BANORTE	869417827
OFERTA EDUCATIVA 2013	BANORTE	880780290
MODALIDAD B RECONOCIMIENTO EN PLANTILLA	BANORTE	461738047
PROEXOES 2016	BANORTE	460127596
SANEAMIENTO FINANCIERO	BANORTE	0441838707
CARRERA DOCENTE	BANORTE	467482267
C. DE REHABILITACIÓN DE PROBLEMAS NEUROFUNCIONALES	BANORTE	0472070565
FAM 2015 NIVEL SUPERIOR	BANORTE	0284485746
FAM NIVEL MEDIO SUPERIOR 2016	BANORTE	0467482212
FAM NIVEL SUPERIOR 2016	BANORTE	0467482230
PROGRAMA FORTALECIMIENTO DE LA CALIDAD EDUCATIVA 2016	BANORTE	0467482249
RECONOCIMIENTO DE PLANTILLAS	BANORTE	0461738047
REFORMAS ESTRUCTURALES	BANORTE	0467482203
TRANSPARENCIA	BANORTE	0444100647
SUBSIDIOS	INVERLAT	646938
FIDEICOMISO STUANL	AFIRME	101021092
RECEPTORA FONDO DE P Y J	AFIRME	101139549
ARRENDAMIENTO	AFIRME	101400042
NOMINA PENSIONES Y JUBILACIONES	AFIRME	11031000337
CASA DE BOLSA INTER.	BANCA INTERACCIONES	300153621
PIFI - PROFOCIE 2014	BANCA INTERACCIONES	300157694
FONDOS CONCURSABLES 2015	BANCA INTERACCIONES	300161039
SUBSIDIOS FEDERALES 2016	BANCA INTERACCIONES	300180688
IGLU CENTRO MEXICO	BANCO SANTANDER (MEXICO) S.A.	65504432402
RECURSO SEP	BANREGIO	018777610011

RELACION DE ESQUEMAS BURSÁTILES Y DE COBERTURAS FINANCIERAS

La Universidad Autónoma de Nuevo León adquirió la compra de una opción tipo Americana/Europea (seguro de riesgo) que le permite una protección de tasa de interés bancaria por el préstamo de un importe/cobertura de hasta \$ 1,730'700,000 moneda nacional a una tasa del 8% a partir del día 05/02/2014 y hasta el día 18/01/2017; con dicha cobertura la Universidad blinda las operación de la Universidad a cualquier futuro aumento en tasas de interés que puedan dañar la operación y/o patrimonio de la misma.



Estados Financieros Consolidados



LEAL TIJERINA Y ASOCIADOS, S.C.
CONTADORES PUBLICOS CERTIFICADOS

Dr. I. Morones Prieto 2924
Col. Del Carmen 2° Piso
Tel.: 8348-37-00 Fax 8346-65-96
e-mail: lealtijerina@prodigy.net.mx
Apdo. Postal 1578
Monterrey, N.L., Méx. C.P. 64710

**AL H. CONSEJO UNIVERSITARIO DE LA:
UNIVERSIDAD AUTÓNOMA DE NUEVO LEÓN**

Hemos revisado los estados financieros consolidados adjuntos de la **Universidad Autónoma de Nuevo León (la Universidad)**, elaborados por la administración, los cuales comprenden el estado de situación financiera al 31 de diciembre de 2016, el estado de actividades, el estado de variaciones en el patrimonio y el estado de flujos de efectivo.

La información se obtuvo de los estados financieros de la Administración Central de la Universidad auditados por nosotros y los estados financieros de Facultades, Preparatorias y otras Dependencias auditadas por Despachos de Contadores Públicos acreditados por la Secretaría de la Función Pública.

Las cifras consolidadas presentadas, incluyen los estados financieros de:

- La Administración Central de la UANL.
- 26 Facultades de las distintas carreras que imparte la UANL.
- 29 Preparatorias.
- 25 Dependencias de la UANL que manejan recursos.

Nuestra revisión consistió en verificar el procedimiento de consolidación en base a las cifras dictaminadas, elaborados por la administración de la Universidad. Consideramos que la información presentada es razonablemente correcta.

Leal Tijerina y Asociados, S. C.

CPC Manuel Cantú Chapa
27 de marzo de 2017.

UNIVERSIDAD AUTÓNOMA DE NUEVO LEÓN

Cuenta Pública 2016
 Universidad Autónoma de Nuevo León
 Estados Financieros Consolidados
 Estado de Actividades
 Del 1 de enero al 31 de diciembre de 2016
 (Pesos)

Concepto	Anual 2016	Concepto	Anual 2016
INGRESOS Y OTROS BENEFICIOS		GASTOS Y OTRAS PÉRDIDAS	
Ingresos de la Gestión (Nota 7)	4,524,018,873	Gastos de Funcionamiento (Nota 8)	9,895,982,348
Impuestos	0	Servicios Personales	5,548,467,013
Cuotas y Aportaciones de Seguridad Social	0	Materiales y Suministros	534,859,141
Contribuciones de Mejoras	0	Servicios Generales	3,812,656,194
Derechos	0	Transferencia, Asignaciones, Subsidios y Otras Ayudas (Nota 9)	627,245,449
Productos de Tipo Corriente	0	Transferencias Internas y Asignaciones al Sector Público	0
Aprovechamientos de Tipo Corriente	0	Transferencias al Resto del Sector Público	0
Ingresos por Venta de Bienes y Servicios	4,524,018,873	Subsidios y Subvenciones	0
Ingresos no Comprendidos en las Fracciones de la Ley de Ingresos Causados en Ejercicios Fiscales Anteriores Pendientes de Liquidación o Pago	0		
Participaciones, Aportaciones, Transferencias, Asignaciones, Subsidios y Otras Ayudas	6,939,266,660	Ayudas Sociales	627,245,449
Participaciones y Aportaciones	0	Pensiones y Jubilaciones	0
Transferencia, Asignaciones, Subsidios y Otras ayudas	6,939,266,660	Transferencias a Fideicomisos, Mandatos y Contratos Análogos	0
Otros Ingresos y Beneficios	248,421,820	Transferencias a la Seguridad Social	0
Ingresos Financieros	80,424,027	Donativos	0
Incremento por Variación de Inventarios	0	Transferencias al Exterior	0
Disminución del Exceso de Estimaciones por Pérdida o Deterioro u Obsolescencia	0	Participaciones y Aportaciones	0
Disminución del Exceso de Provisiones	0	Participaciones	0
Otros Ingresos y Beneficios Varios	167,997,793	Aportaciones	0
Total de Ingresos y Otros Beneficios	11,711,707,353	Convenios	0
		Intereses, Comisiones y Otros Gastos de la Deuda Pública (Nota 10)	209,689,850
		Intereses de la Deuda Pública	209,689,850
		Comisiones de la Deuda Pública	0
		Gastos de la Deuda Pública	0
		Costo por Coberturas	0
		Apoyos Financieros	0
		Otros Gastos y Pérdidas Extraordinarias	324,831,867
		Estimaciones, Depreciaciones, Deterioros, Obsolescencia y Amortizaciones	324,831,867
		Provisiones	0
		Disminución de Inventarios	0
		Aumento por Insuficiencia de Estimaciones por Pérdida o Deterioro y Obsolescencia	0
		Aumento por Insuficiencia de Provisiones	0
		Otros Gastos	0
		Inversión Pública	0
		Inversión Pública no Capitalizable	0
		Total de Gastos y Otras Pérdidas	11,057,749,514
		Resultados del Ejercicio (Ahorro/Desphorro)	653,957,839

Bajo protesta de decir verdad declaramos que los Estados Financieros son razonablemente correctos y responsabilidad del emisor


 C.P. IGNACIO FLORES DAVILA
 CONTRALOR GENERAL


 C.P. EUGENIO DAVILA FLORES
 DIRECTOR DE CONTABILIDAD Y CUENTA PÚBLICA

Cuenta Pública 2016
Universidad Autónoma de Nuevo León
Estados Financieros Consolidados
Estado de Situación Financiera
Al 31 de diciembre de 2016
(Pesos)

Concepto	Anual 2016	Concepto	Anual 2016
ACTIVO		PASIVO	
Activo Circulante		Pasivo Circulante	
Efectivo y Equivalentes (Nota 1)	530,252,076	Cuentas por Pagar a Corto Plazo (Nota 5)	375,130,521
Derechos a Recibir Efectivo o Equivalentes (Nota 2)	1,112,409,829	Documentos por Pagar a Corto Plazo	0
Derechos a Recibir Bienes o Servicios	0	Porción a Corto Plazo de la Deuda Pública a Largo Plazo (Nota 6)	277,934,342
Inventarios	0	Títulos y Valores a Corto Plazo	0
Almacenes (Nota 3)	10,199,713	Pasivos Diferidos a Corto Plazo	0
Estimación por Pérdida o Deterioro de Activos Circulantes	0	Fondos y Bienes de Terceros en Garantía y/o Administración a Corto Plazo	0
Otros Activos Circulantes	0	Provisiones a Corto Plazo	19,990,844
Total de Activos Circulantes	1,652,861,617	Otros Pasivos a Corto Plazo	0
Activo No Circulante		Total de Pasivos Circulantes	673,055,708
Inversiones Financieras a Largo Plazo	101,018	Pasivo No Circulante	
Derechos a Recibir Efectivo o Equivalentes a Largo Plazo	0	Cuentas por Pagar a Largo Plazo	0
Bienes Inmuebles, Infraestructura y Construcciones en Proceso (Nota 4)	9,576,845,221	Documentos por Pagar a Largo Plazo	0
Bienes Muebles (Nota 4)	4,320,780,446	Deuda Pública a Largo Plazo (Nota 6)	2,253,316,618
Activos Intangibles (Nota 4)	229,431,514	Pasivos Diferidos a Largo Plazo	0
Depreciación, Deterioro y Amortización Acumulada de Bienes (Nota 4)	(6,414,599,370)	Fondos y Bienes de Terceros en Garantía y/o en Administración a Largo Plazo	0
Activos Diferidos	0	Provisiones a Largo Plazo	0
Estimación por Pérdida o Deterioro de Activos no Circulantes	0	Total de Pasivos No Circulantes	2,253,316,618
Otros Activos no Circulantes	0	Total del Pasivo	2,926,372,325
Total de Activos No Circulantes	7,712,458,829	HACIENDA PÚBLICA/ PATRIMONIO	
Total del Activo	9,365,320,446	Hacienda Pública/Patrimonio Contribuido	0
		Aportaciones	0
		Donaciones de Capital	0
		Actualización de la Hacienda Pública / Patrimonio	0
		Hacienda Pública/Patrimonio Generado	6,438,948,122
		Resultados del Ejercicio (Ahorro / Desahorro)	653,957,839
		Resultados de Ejercicios Anteriores	7,645,854,753
		Revalúos	3,660,083,882
		Reservas	0
		Rectificaciones de Resultados de Ejercicios Anteriores	(5,520,948,352)
		Exceso o Insuficiencia en la Actualización de la Hacienda Pública/Patrimonio	0
		Resultado por Posición Monetaria	0
		Resultado por Tenencia de Activos no Monetarios	0
		Total Hacienda Pública/ Patrimonio	6,438,948,123
		Total del Pasivo y Hacienda Pública / Patrimonio	9,365,320,447

Bajo protesta de decir verdad declaramos que los Estados Financieros son razonablemente correctos y responsabilidad del emisor


C.P. IGNACIO FLORES DÁVILA
CONTRALOR GENERAL


C.P. EUGENIO DÁVILA FLORES
DIRECTOR DE CONTABILIDAD Y CUENTA PÚBLICA


UNIVERSIDAD AUTÓNOMA DE NUEVO LEÓN

Cuenta Pública 2016
 Universidad Autónoma de Nuevo León
 Estados Financieros Consolidados
 Estado de Variación en la Hacienda Pública
 Del 1 de enero al 31 de diciembre de 2016
 (pesos)

CONCEPTO	Hacienda Pública/Patrimonio Contribuido	Hacienda Pública/Patrimonio Generado de Ejercicios Anteriores	Hacienda Pública/Patrimonio Generado del Ejercicio	Ajustes por Cambios de Valor	TOTAL
Rectificaciones de Resultados de Ejercicios Anteriores	0	0	0	0	0
Patrimonio Neto Inicial Ajustado del Ejercicio	0	0	0	0	0
Aportaciones	0	0	0	0	0
Donaciones de Capital	0	0	0	0	0
Actualización de la Hacienda Pública/Patrimonio	0	0	0	0	0
Variaciones de la Hacienda Pública/Patrimonio Neto del Ejercicio	0	76,666,065	275,913,009	302,092,317	654,671,390
Resultados del Ejercicio (Ahorro/Desahorro)	0	0	275,913,009	0	275,913,009
Resultados de Ejercicios Anteriores	0	76,666,065	0	0	76,666,065
Revalúos	0	0	0	302,092,317	302,092,317
Reservas	0	0	0	0	0
Hacienda Pública/Patrimonio Neto Final del Ejercicio 2015	0	7,416,482,515	275,913,009	3,328,705,091	5,500,152,262
Rectificaciones de Resultados de Ejercicios Anteriores	0	0	0	0	0
Cambios en la Hacienda Pública/Patrimonio Neto del Ejercicio 2015	0	0	0	0	0
Aportaciones	0	0	0	0	0
Donaciones de Capital	0	0	0	0	0
Actualización de la Hacienda Pública/Patrimonio	0	0	0	0	0
Variaciones de la Hacienda Pública/Patrimonio Neto del Ejercicio	0	(46,540,770)	653,957,839	331,378,791	938,795,860
Resultados del Ejercicio (Ahorro/Desahorro)	0	00	653,957,839	0	653,957,839
Resultados de Ejercicios Anteriores	0	(46,540,770)	0	0	(46,540,770)
Revalúos	0	0	0	331,378,791	331,378,791
Reservas	0	0	0	0	0
Rectificaciones de Resultados de Ejercicios Anteriores	0	0	0	0	0
Saldo Neto en la Hacienda Pública / Patrimonio Enero - Diciembre 2016	0	7,369,941,745	653,957,839	3,660,083,882	6,438,948,122

Bajo protesta de decir verdad declaramos que los Estados Financieros son razonablemente correctos y responsabilidad del emisor


 C.P. IGNACIO FLORES DÁVILA
 CONTRALOR GENERAL



 C.P. EUGENIO DÁVILA FLORES
 DIRECTOR DE CONTABILIDAD Y CUENTA PÚBLICA

Cuenta Pública 2016
Universidad Autónoma de Nuevo León
Estados Financieros Consolidados
Estado de Flujos de Efectivo
Del 1 de enero al 31 de diciembre de 2016
(Pesos)

Concepto	Anual 2016	Concepto	Anual 2016
Flujos de Efectivo de las Actividades de Gestión		Flujos de Efectivo de las Actividades de Inversión	
Origen	11,711,707,353	Origen	0
Impuestos	0	Bienes Inmuebles, Infraestructura y Construcciones en Proceso	0
Cuotas y Aportaciones de Seguridad Social	0	Bienes Muebles	0
Contribuciones de mejoras	0	Otros Origenes de Inversión	0
Derechos	0	Aplicación	432,493,088
Productos de Tipo Corriente	0	Bienes Inmuebles, Infraestructura y Construcciones en Proceso	211,618,173
Aprovechamientos de Tipo Corriente	0	Bienes Muebles	220,874,915
Ingresos por Venta de Bienes y Servicios	4,524,018,873	Otras Aplicaciones de Inversión	0
Ingresos no Comprendidos en las Fracciones de la Ley de Ingresos Causados en Ejercicios Fiscales Anteriores Pendientes de Liquidación o Pago	0	Flujos Netos de Efectivo por Actividades de Inversión	(432,493,088)
Participaciones y Aportaciones	0		
Transferencias, Asignaciones y Subsidios y Otras Ayudas	6,939,266,660	Flujo de Efectivo de las Actividades de Financiamiento	
Otros Origenes de Operación	248,421,820	Origen	585,895,018
Aplicación	10,732,917,647	Endeudamiento Neto	542,491,440
Servicios Personales	5,548,467,013	Interno	542,491,440
Materiales y Suministros	534,859,141	Externo	0
Servicios Generales	3,812,656,194	Otros Origenes de Financiamiento	43,403,578
Transferencias Internas y	0	Aplicación	1,055,668,265
Transferencias al resto del Sector	0	Servicios de la Deuda	665,803,854
Subsidios y Subvenciones	0	Interno	665,803,854
Ayudas Sociales	627,245,449	Externo	0
Pensiones y Jubilaciones	0	Otras Aplicaciones de Financiamiento	389,864,411
Transferencias a Fideicomisos,	0	Flujos netos de Efectivo por Actividades de Financiamiento	(469,773,247)
Transferencias a la Seguridad Social	0		
Donativos	0	Incremento/Disminución Neta en el Efectivo y Equivalentes al Efectivo	76,523,371
Transferencias al Exterior	0		
Participaciones	0	Efectivo y Equivalente al Efectivo al Inicio del Ejercicio	453,728,705
Aportaciones	0	Efectivo y Equivalente al Efectivo al Final del Ejercicio	530,252,076
Convenios	0		
Otras Aplicaciones de Operación	209,689,850		
Flujos Netos de Efectivo por Actividades de Operación	978,789,706		

Bajo protesta de decir verdad declaramos que los Estados Financieros son razonablemente correctos y responsabilidad del emisor


C. P. IGNACIO FLORES DAVILA
CONTRALOR GENERAL


C. P. EUGENIO DAVILA FLORES
DIRECTOR DE CONTABILIDAD Y CUENTA PÚBLICA