


# UNIVERSIDAD AUTÓNOMA DE NUEVO LEÓN

## HONORABLE CONSEJO UNIVERSITARIO

### ACTA No. 7

Sesión ordinaria

19 de marzo de 2020



AÑO ESCOLAR  
2019 - 2020



# UANL

UNIVERSIDAD AUTÓNOMA DE NUEVO LEÓN®



EDUCACIÓN DE CALIDAD PARA TRANSFORMAR Y  
TRASCENDER EN BENEFICIO DE LA HUMANIDAD



# UANL

UNIVERSIDAD AUTÓNOMA DE NUEVO LEÓN □ CONSEJO UNIVERSITARIO

## CONVOCATORIA

Se cita a los integrantes de las Comisiones Permanentes en representación del Honorable Consejo Universitario a la **sesión ordinaria** que se desarrollará el **jueves 19 de marzo de 2020**, a las **11:00 h**, en el **Auditorio de la Biblioteca Universitaria "Raúl Rangel Frías"**. Lo anterior con base en el artículo 55 del Estatuto General y debido a la contingencia a nivel mundial por la enfermedad del coronavirus (COVID-19).

### ORDEN DEL DÍA

- I. Discusión y aprobación -en su caso- del acta de la sesión anterior, de fecha 27 de febrero de 2020.
- II. Toma de protesta a la Dra. Ivonne Antonieta Camacho Mora como integrante de la Honorable Junta de Gobierno.
  1. Lectura del acuerdo del Consejo.
  2. Toma de protesta e imposición de la esclavina, la venera y el birrete.
  3. Mensaje de la Dra. Ivonne Camacho.
  4. Intervención del Mtro. Rogelio G. Garza Rivera, Rector de la UANL, para dar la bienvenida a la Dra. Ivonne Antonieta Camacho Mora como integrante de la Honorable Junta de Gobierno.
- III. Solicitud del Rector para crear la Comisión Especial para la Prevención y Atención del COVID-19 del H. Consejo Universitario.
- IV. Informe sobre el dictamen de la Comisión Especial para la Prevención y Atención del COVID-19 referente a la suspensión de clases presenciales en las dependencias académicas.
- V. Informe de la Comisión de Presupuestos:
  1. Informe referente a la Cuenta Pública de la UANL, correspondiente al ejercicio 2019.
  2. Proyecto del Presupuesto modificado 2020.
  3. Informe sobre la Auditoría Externa realizada a la UANL en el periodo comprendido del 1 de enero al 31 de diciembre de 2019.
  4. Informe referente a la Auditoría Externa realizada al Hospital Universitario "Dr. José Eleuterio González" en el periodo comprendido del 1 de enero al 31 de diciembre de 2019.





# UANL


UNIVERSIDAD AUTÓNOMA DE NUEVO LEÓN  CONSEJO UNIVERSITARIO

Continúa Convocatoria de la sesión ordinaria de fecha 19 de marzo de 2020.

5. Informe sobre la Auditoría Externa realizada al Fondo de Pensiones y Jubilaciones de los Trabajadores de la UANL, correspondiente al periodo enero-diciembre de 2019.
6. Informe referente a la Auditoría Externa realizada sobre el 7% de los recursos mensuales que el Fondo de Pensiones y Jubilaciones de los Trabajadores de la UANL aportó a los Servicios Médicos en el periodo enero-diciembre de 2019, de acuerdo con lo establecido en el reglamento correspondiente.
7. Informe sobre las Auditorías Externas realizadas a las dependencias académicas y administrativas de la UANL y dependencias con convenios públicos, en el periodo comprendido del 1 de enero al 31 de diciembre de 2019.

Atentamente,  
“Alere Flammam Veritatis”  
Ciudad Universitaria, 17 de marzo de 2020

DR. SANTOS RAMAN LÓPEZ  
Secretario General




SECRETARIA GENERAL

- NOTAS: 1) El registro para esta sesión se efectuará a partir de las 10:00 h, **utilizando su credencial**.  
2) El día de la sesión no se realizará registro de consejeros. Favor de informar oportunamente las nuevas acreditaciones.



Torre de Rectoría, 7° Piso, Ciudad Universitaria, C.P. 66455  
San Nicolás de los Garza, Nuevo León, México  
Teléfono: (81) 8329 4158  
hconsejouni@uanl.mx



## ACTA NÚMERO SIETE 2019-2020

Asamblea general ordinaria del Honorable Consejo Universitario de fecha 19 de marzo de 2020.

Previa convocatoria, y siendo las 11:08 horas del día señalado, reunidos los integrantes de las Comisiones Permanentes en representación del Honorable Consejo Universitario en el Auditorio de la Biblioteca Universitaria "Raúl Rangel Frías"; lo anterior con base en el artículo 55 del Estatuto General y debido a la contingencia a nivel mundial por la enfermedad del coronavirus (COVID-19); dio inicio la sesión una vez comprobado el quórum con 32 asistentes. La relación de los integrantes de las Comisiones Permanentes que asistieron se incluye como anexo a la presente acta, y se registra en la base de datos del Sistema Administrativo del Honorable Consejo Universitario.

Presidió la asamblea el Rector, Mtro. Rogelio G. Garza Rivera; además, asistió el Secretario General, Dr. Santos Guzmán López, como Secretario del Consejo.

### I. PRESENTACIÓN DEL ORDEN DEL DÍA

En primer término, el Mtro. Rogelio Garza presentó a consideración de los asistentes el orden del día, tal y como se estableció en la convocatoria enviada oportunamente -vía electrónica- a los miembros del Consejo.


6469-7-19/20. Se aprobó, por unanimidad de votos, el orden del día.

### II. DISCUSIÓN Y APROBACIÓN -EN SU CASO- DEL ACTA DE LA SESIÓN ANTERIOR, DE FECHA 27 DE FEBRERO DE 2020

En este punto el Mtro. Garza Rivera comentó que el acta en cuestión fue enviada oportunamente -vía electrónica- a todos los integrantes del Honorable Consejo Universitario, y les solicitó que, si no hubiese alguna observación o aclaración, se diera por aprobada.

6470-7-19/20. No habiendo observaciones al respecto se aprobó, por unanimidad de votos, el acta de la sesión anterior de fecha 27 de febrero de 2020.

El Rector informó al pleno que el acta en cuestión será publicada el día de mañana en la página web de la Universidad para conocimiento de la comunidad universitaria y la sociedad en general.



Para continuar con el orden del día convocado, el Rector solicitó permiso al Honorable Consejo Universitario para que estuviesen presentes los miembros de la Honorable Junta de Gobierno para llevar a cabo la toma de protesta de la Dra. Ivonne Antonieta Camacho Mora como integrante de ese organismo.

6471-7-19/20. El Consejo aprobó, por unanimidad de votos, que los miembros de la Honorable Junta de Gobierno puedan ingresar a la sala para ser testigos de este acontecimiento.

Una vez aprobado, el Mtro. Garza Rivera solicitó a los siguientes consejeros -un miembro por cada Comisión Permanente del Consejo- acompañar a los invitados a pasar al auditorio:

- Dr. Jaime Arturo Castillo Elizondo, integrante de la Comisión Académica
- Dr. Roberto José Carrillo González, integrante de la Comisión de Honor y Justicia
- M.E.C. José Antonio Pagaza González, integrante de la Comisión de Presupuestos
- Mtra. María Leticia Segura Arévalo, integrante de la Comisión Legislativa
- M.T.S. Laura González García, integrante de la Comisión de Licencias y Nombramientos

### **III. TOMA DE PROTESTA A LA DRA. IVONNE ANTONIETA CAMACHO MORA, COMO INTEGRANTE DE LA HONORABLE JUNTA DE GOBIERNO.**

Para dar inicio a la toma de protesta, el Mtro. Rogelio Garza Rivera informó que en sesión celebrada por este Consejo Universitario el día 27 de febrero del presente, se dio a conocer la solicitud turnada por la Facultad de Ciencias Químicas para que se tomara en consideración la candidatura de la Dra. Ivonne Antonieta Camacho Mora como integrante de la Honorable Junta de Gobierno de esta Universidad. Una vez revisada y analizada su trayectoria y las aportaciones por su labor docente, de investigación, su compromiso y por su lealtad a nuestra Institución, el Consejo Universitario aprobó en pleno designarla como integrante de la Honorable Junta de Gobierno, por el periodo comprendido de marzo de 2020 a septiembre de 2023.

Para cumplir con esta disposición y con lo establecido en el Estatuto General, Título Segundo: *De las Autoridades Universitarias*, Capítulo II: *De la Junta de Gobierno*, Artículo 38, el Rector solicitó a la Dra. Ivonne Camacho que pasara al estrado para efectuar la toma de protesta de ley.

6472-7-19/20. Acto seguido, el Mtro. Rogelio Garza Rivera procedió a efectuar la toma de protesta a la Dra. Ivonne Antonieta Camacho Mora, como integrante de la Honorable Junta de Gobierno:



# UANL

RC-HCU-7-005  
REV. 00-10/04

UNIVERSIDAD AUTÓNOMA DE NUEVO LEÓN  CONSEJO UNIVERSITARIO

- Rector:** Dra. Ivonne Antonieta Camacho Mora, de conformidad con el artículo décimo de la Ley Orgánica de la UANL, el Consejo Universitario acordó designarla integrante de la Honorable Junta de Gobierno por el periodo comprendido de marzo de 2020 a septiembre de 2023.  
Ante el Honorable Consejo Universitario, la Honorable Junta de Gobierno y la comunidad universitaria, ¿acepta usted el nombramiento como integrante de la Honorable Junta de Gobierno, comprometiéndose a ejercer leal y honestamente la responsabilidad que se le otorga?
- Dra. Camacho Mora:** Sí, acepto.
- Rector:** ¿Protesta usted cumplir y hacer cumplir la Ley Orgánica, que es la legislación superior de la Universidad Autónoma de Nuevo León?
- Dra. Camacho Mora:** Sí, protesto.
- Rector:** ¿Protesta usted cumplir y hacer cumplir el Estatuto General y sus Reglamentos, que son la legislación complementaria de la Universidad Autónoma de Nuevo León?
- Dra. Camacho Mora:** Sí, protesto.
- Rector:** ¿Protesta usted cumplir y hacer cumplir el Reglamento de la Honorable Junta de Gobierno?
- Dra. Camacho Mora:** Sí, protesto.
- Rector:** Si así lo hiciera, el Honorable Consejo Universitario, la Honorable Junta de Gobierno y la comunidad universitaria reconocerán su compromiso institucional de ejercer leal y honestamente la alta responsabilidad que se le ha otorgado.

Acto seguido, el Rector impuso la esclavina, la venera y el birrete a la Dra. Ivonne Antonieta Camacho Mora, quien fue ovacionada por los presentes.

Enseguida se le concedió la palabra a la Dra. Ivonne Camacho, quien a la letra dijo:

Señor Rector, Mtro. Rogelio Garza Rivera; Secretario General, Dr. Santos Guzmán López; Mtro. Marco Antonio Méndez Cavazos, Presidente de la Junta de Gobierno; les saludo con aprecio. Distinguidos miembros de la Honorable Junta de Gobierno, estimados integrantes del Honorable Consejo Universitario, autoridades de nuestra Máxima Casa de Estudios. Aprecio mucho su asistencia en este acto tan significativo para mí, que me embarga de gratitud y honor. En primer término, quiero agradecer a mi Facultad de Ciencias Químicas que, a través de la Dra. Argelia Vargas Moreno, me distinguió con su propuesta para ocupar este honroso cargo; me distinguió y me siento muy honrada. Al Consejo Universitario también le muestro mi gratitud, es un organismo al que pertenezco 17 años, representando a los profesores de Ciencias Químicas; agradezco mucho que vean en mi persona a quien puede integrar a la Honorable Junta de Gobierno, autoridad universitaria que desde que se constituyó en 1971, ha contribuido en el ejercicio de sus funciones a la estabilidad y desarrollo de nuestra Universidad. Asumo esta responsabilidad para culminar la labor de una gran dama y brillante universitaria, la Dra. Liliana Zandra Tijerina González. Mi conexión con la UANL principia al aprobar el examen de selección, iniciando mi vida como universitaria en la Escuela Preparatoria No. 8; en



ACTA NÚMERO SIETE 19/20  
Sesión ordinaria / 19 marzo 2020

3

Torre de Rectoría, 7° Piso, Ciudad Universitaria, C.P. 66455  
San Nicolás de los Garza, Nuevo León, México  
Teléfono: (81) 8329 4158  
hconsejouni@uanl.mx



una época de efervescencia política que impactaba nuestra Universidad, que recién estrenaba su autonomía. Elegí la carrera de químico farmacéutico biólogo, por lo que ingresé a la Facultad de Ciencias Químicas y con bases sólidas adquiridas en mi preparatoria, inicié firmemente mis estudios de licenciatura, donde tuve excelentes maestros de quienes aprendí a conocer y respetar a nuestra Institución. Destacó a la Q.F.B. Iris Guajardo Guajardo y a la Q.F.B. Célida Luz Hinojosa Caballero, quienes además de compartir sus conocimientos con generosidad y con pasión, han sido ejemplo como profesionales de la química de la vida y como personas auténticas y congruentes en su ser y su quehacer. Siendo estudiante del séptimo semestre inicié mi relación laboral con la Universidad al participar como auxiliar de laboratorios y al concluir mis estudios con la materia de nomenclatura química recibí mi primer grupo de estudiantes. De cada generación de alumnos he recibido el impulso de renovación y actualización, el deseo de ser mejor docente, de buscar los caminos más prácticos de enseñanza y el gozo de vivir una experiencia gratificante porque disfrutar la actividad que uno realiza día a día es una bendición. He tenido la oportunidad de apoyar a la Universidad con diferentes responsabilidades administrativas y académicas; en el aula compartí grupo con profesores excelentes que impartían sus cursos con puntualidad, entusiasmo, honestidad y dirigencia; en el plano administrativo pude aprender de brillantes profesionistas que se caracterizan por su espíritu de servicio y justicia al aplicar los reglamentos que rigen a nuestra Universidad. Deseando contribuir con las metas de mi alma máter aspiré a tener un mayor grado de preparación y fue así como realicé estudios de maestría en la escuela de graduados de la Facultad de Ciencias Químicas, y para responder a la necesidad que tenía el país de contar con profesionales que brindaran servicios farmacéuticos asistenciales, realicé estudios de doctorado en Nova Southeastern University. Por todo esto, es tiempo de agradecer a Dios, y principalmente por enviarme al seno de una familia que me transmitió amor, valores, dignidad y sentido de pertenencia. Actualmente cuento con el apoyo de mis hermanos y de mis sobrinos que me fortalecen y me llenan de orgullo con sus logros y sus planes de vida; gozo del amor y atenciones de mis hijos y de la inocencia y espontaneidad de mis tres nietos quienes renuevan mi espíritu con su descubrimiento y evolución, a toda mi familia le debo mi esencia y honorabilidad. Como ven, estoy en deuda con el universo y con Dios, eso me compromete a retribuir con lo mejor de mí a quienes han confiado en mi persona. Acepto esta distinción como la oportunidad de servir a mi alma mater y ampliar mis horizontes, con esta responsabilidad me impulsó a ser uso de mi deseo de aprender y de aplicar mis conocimientos y mis experiencias para honrar a mi familia y a la Universidad Autónoma de Nuevo León. Muchas gracias.

Finalmente, el Secretario General solicitó al Mtro. Rogelio Garza Rivera que brindara a los presentes un mensaje, quien a la letra dijo:

Apreciables integrantes de la Comisiones Permanentes del Honorable Consejo Universitario; saludo respetuosamente a los distinguidos miembros de la Honorable Junta de Gobierno, al Mtro. Marco Antonio Méndez Cavazos, al Secretario Dr. Luis Humberto Gómez Danés, y de manera especial a su nueva integrante, la Dra. Ivonne Antonieta Camacho Mora. Es un honor ser testigo de este emotivo y significativo acto en el que la Dra. Ivonne Camacho Mora ha rendido protesta como integrante de la Junta de Gobierno para el periodo marzo 2020 a septiembre de 2023. En lo personal, es una distinción participar en esta ceremonia porque



conozco la trayectoria profesional y académica de la apreciable doctora, y de manera especial su calidad humana que refleja los principios y valores de nuestra alma máter y también de nuestra apreciable y distinguida universitaria, la Dra. Liliana Tijerina. Sin duda, uno de los aspectos que más enorgullece a los universitarios es que la Universidad ha evolucionado por más de cuatro décadas en un ambiente de unidad y estabilidad; en el marco de nuestra autonomía universitaria que nos ha permitido elaborar y realizar planes y proyectos de gran alcance en beneficio de la comunidad universitaria y que sin duda nos ha consolidado como una de las mejores universidades públicas del país, prueba de ello son los múltiples logros académicos que se reflejan en un destacado posicionamiento de nuestra Universidad en diversos rankings tanto nacionales como internacionales y en alcanzar nuestra visión al año 2020, de ser reconocida como una institución socialmente responsable y de clase mundial. Al respecto es destacable que el 100% de nuestra matrícula de licenciatura cursa programas de buena calidad reconocidos por COPAES y más del 65% de nuestras maestría y doctorados están reconocidos en el Padrón Nacional de Posgrados de Calidad de CONACYT; asimismo, con relación a la acreditación internacional, que es uno de los programas estratégicos del aseguramiento de la calidad educativa en nuestra Institución, actualmente contamos con 88 programas educativos acreditados por reconocidos organismos acreditadores internacionales. Lo anterior, nos ha posicionado entre las primeras universidades públicas de México con el mayor número de acreditaciones de nuestros programas educativos a nivel internacional y que cuenta con el mayor número de certificaciones europeas en lo que abre importantes posibilidades de nuestros egresados en el mercado profesional a nivel mundial. Aprovecho para comentarles que el día de ayer se publicó un suplemento en el periódico El Universal, titulado como “*Las mejores universidades de México*”, en su edición 2020, donde se ubica nuestra Universidad en la 5ª posición y como la mejor universidad pública estatal del país. Esto nos motiva para seguir trabajando arduamente para continuar ofreciendo a nuestros jóvenes una educación integral de calidad, incluyente, equitativa y de clase mundial. Por otra parte, compañeras y compañeros, como sabemos los universitarios, hemos desarrollado un gran esfuerzo para ampliar nuestra cobertura que actualmente es de más de 200 mil estudiantes y también hemos descentralizado esta cobertura en diversos municipios del Estado, principalmente en el sur de Nuevo León. Por ello nos enorgullece que de acuerdo a nuestro compromiso social hemos crecido en cantidad y de acuerdo a nuestro compromiso institucional también hemos crecido en calidad, todo esto y cumplir con nuestra función docente, investigadora, difusión del conocimiento y cultura, conlleva el gran reto de honrar nuestra responsabilidad de administrarnos y gobernarnos correctamente en el marco de nuestra apreciada autonomía universitaria. En este orden de ideas, la Honorable Junta de Gobierno cumple una de las funciones de gran trascendencia como es la de los nombramientos de los y las autoridades universitarias, rector y directores de dependencias. De esa manera, la facultad nominativa que este Honorable Consejo Universitario le confiere a la Junta de Gobierno, le permite garantizar el buen rumbo, estabilidad y la realización de los grandes proyectos universitarios; sin duda, el cumplimiento de esta importante función es posible porque sus miembros son universitarios responsables reconocidos por su trayectoria y que se ha distinguido en su especialidad y por su labor docente e investigación y gozan de estimación y respeto como personas honorables, prudentes, tal como lo establece precisamente el artículo XI de nuestra Ley Orgánica. Además, y más allá de lo que establece la Ley, son universitarios ejemplares que a lo largo de su carrera han demostrado vocación de

ACTA NÚMERO SIETE 19/20

Sesión ordinaria / 19 marzo 2020

5

Torre de Rectoría, 7° Piso, Ciudad Universitaria, C.P. 66455  
San Nicolás de los Garza, Nuevo León, México  
Teléfono: (81) 8329 4158  
hconsejouni@uanl.mx



servicio, compromiso, lealtad institucional y amor a nuestra alma máter; por ello, nos congratulamos que la Dra. Ivonne Camacho se integre a nuestro órgano de gobierno, seguro que cumple con creces los requisitos que para formar parte de esta Honorable Junta. Es un merecido reconocimiento a su brillante trayectoria como universitaria que inicia como estudiante y, posteriormente, como profesora, investigadora y en diversos puestos administrativos en la Facultad de Ciencias Químicas de nuestra Universidad; además, cuenta con perfil PRODEP y ha obtenido diferentes reconocimientos, premios, distinciones académicas nacionales e internacionales y ha participado activamente en este Honorable Consejo Universitario; sin duda, su experiencia le ha permitido tener un amplio conocimiento de la Universidad, además de su calidad humana y académica, destacan por supuesto el gusto de la lectura, exposiciones de arte, el cine mexicano y también se da tiempo para practicar la caminata, todo esto hacen de ella una mujer admirable y una universitaria ejemplar, comprometida con nuestra alma máter, requisito indispensable para formar parte de este órgano colegiado. Como lo escuchamos en sus emotivas palabras, la doctora se distingue por su compromiso con la Universidad y forma parte de los universitarios comprometidos que han formado y transformado a nuestros estudiantes en hombres y mujeres de bien, y han trabajado para el engrandecimiento de la UANL. Nuestras más sinceras felicitaciones a la Dra. Camacho por continuar sirviendo a nuestra institución ahora con esta alta responsabilidad, con la seguridad de que la realizará con la entrega y dedicación que siempre le han caracterizado para que la Universidad Autónoma de Nuevo León continúe consolidándose como una gran universidad que educa para transformar y se transforma para educar. Muchas felicidades a la doctora a quien le ofrecemos el mayor de nuestro reconocimiento con un fuerte aplauso. Muchas gracias.

Para finalizar con la toma de protesta de la nueva integrante de la Honorable Junta de Gobierno, los invitados abandonaron la sala para que el Consejo Universitario continuara con los asuntos a tratar en esta reunión.

#### **IV. SOLICITUD DEL RECTOR PARA CREAR LA COMISIÓN ESPECIAL PARA LA PREVENCIÓN Y ATENCIÓN DEL COVID-19 DEL H. CONSEJO UNIVERSITARIO.**

Para tratar este asunto, el Rector solicitó a los presentes otorgar la validez a esta Comisión Especial, motivado por la contingencia que está viviendo el mundo. Continuó: Agradezco de antemano al Dr. Santos Guzmán y a todos los consejeros ex officio que hemos estado trabajando desde el jueves de la semana pasada, incluyendo el sábado, donde se analizó la evolución que ha tenido esta epidemia, por lo que se tomó la decisión de comunicarles la suspensión de clases tal como lo hicieron otras universidades del país. El Gobierno del Estado también declaró suspensión de clases en todo el sector educativo. Acto seguido, dio lectura al oficio turnado al Consejo Universitario, en los siguientes términos:



# UANL

RC-HCU-7-005  
REV. 00-10/04

UNIVERSIDAD AUTÓNOMA DE NUEVO LEÓN □ CONSEJO UNIVERSITARIO

**H. CONSEJO UNIVERSITARIO. UNIVERSIDAD AUTÓNOMA DE NUEVO LEÓN.** Presente.- Por este medio me permito saludarles e informarles que dada la declaración como pandemia del brote de COVID-19 de la Organización Mundial de la Salud nuestra Universidad sigue monitoreando y analizando las recomendaciones de las autoridades de salud y siendo nuestro principal objetivo salvaguardar la salud de estudiantes, profesores y trabajadores en todas nuestras instalaciones se ha creado la **Comisión Especial para la Prevención y Atención del COVID-19 del H. Consejo Universitario**, la cual se integra por expertos del área de la salud de nuestras dependencias académicas, para impulsar y fortalecer la implementación y coordinación de las acciones correspondientes. Esta Comisión Especial se integrará por los expertos señalados a continuación y se envía a ustedes **para su conocimiento:**

- **Dr. Santos Guzmán López**  
Secretario General
- **Dr. Edelmiro Pérez Rodríguez**  
Facultad de Medicina y Hospital Universitario “Dr. José Eleuterio González”
- **Dra. María Guadalupe Moreno Monsiváis**  
Facultad de Enfermería
- **Dra. María Argelia Akemi Nakagoshi Cepeda**  
Facultad de Odontología
- **Dr. Álvaro Antonio Ascary Aguillón Ramírez**  
Facultad de Psicología
- **Dr. Manuel López Cabanillas Lomelí**  
Facultad de Salud Pública y Nutrición
- **M.A. Arnulfo Garza Garza**  
Escuela y Preparatoria Técnica Médica
- **Dr. Raúl Gabino Salazar Montalvo**  
Director de Servicios Médicos
- **Dr. Javier Ramos Jiménez**  
Jefe del Servicio de Infectología HU
- **Dr. Adrián Camacho Ortiz**  
Coordinador de Epidemiología HU

Agradeciendo las atenciones prestadas, me reitero a sus apreciables órdenes. Atentamente,  
“Alere Flammam Veritatis”. Ciudad Universitaria a 12 de marzo de 2020. **EL RECTOR.**  
**MTRO. ROGELIO G. GARZA RIVERA**

6473-7-19/20 Se aprobó, por unanimidad de votos, la creación de la Comisión Especial para la Prevención y Atención del COVID-19 del H. Consejo Universitario, la cual quedó integrada de la siguiente manera:



ACTA NÚMERO SIETE 19/20  
Sesión ordinaria / 19 marzo 2020

7

Torre de Rectoría, 7° Piso, Ciudad Universitaria, C.P. 66455  
San Nicolás de los Garza, Nuevo León, México  
Teléfono: (81) 8329 4158  
hconsejouni@uanl.mx




## COMISIÓN ESPECIAL PARA LA PREVENCIÓN Y ATENCIÓN DEL COVID-19 DEL H. CONSEJO UNIVERSITARIO

NOMBRE	DEPENDENCIA/CARGO
1. Dr. Santos Guzmán López	Secretario General
2. Dr. Edelmiro Pérez Rodríguez	Facultad de Medicina y Hospital Universitario "Dr. José Eleuterio González"
3. Dra. María Guadalupe Moreno Monsiváis	Facultad de Enfermería
4. Dra. María Argelia Akemi Nakagoshi Cepeda	Facultad de Odontología
5. Dr. Álvaro Antonio Ascary Aguillón Ramírez	Facultad de Psicología
6. Dr. Manuel López Cabanillas Lomelí	Facultad de Salud Pública y Nutrición
7. M.A. Arnulfo Garza Garza	Escuela y Preparatoria Técnica Médica
8. Dr. Raúl Gabino Salazar Montalvo	Director de Servicios Médicos
9. Dr. Javier Ramos Jiménez	Jefe del Servicio de Infectología del Hospital Universitario "Dr. José Eleuterio González"
10. Dr. Adrián Camacho Ortiz	Coordinador de Epidemiología del Hospital Universitario "Dr. José Eleuterio González"

### V. INFORME SOBRE EL DICTAMEN DE LA COMISIÓN ESPECIAL PARA LA PREVENCIÓN Y ATENCIÓN DEL COVID-19 REFERENTE A LA SUSPENSIÓN DE CLASES PRESENCIALES EN LAS DEPENDENCIAS ACADÉMICAS

A este respecto, el Mtro. Rogelio Garza dio lectura al dictamen en referencia, mismo que a la letra dice:

**HONORABLE CONSEJO UNIVERSTARIO.** Presente.- Con motivo de la contingencia de la enfermedad COVID-19 en la entidad, en el país y, principalmente siguiendo las recomendaciones de nuestros expertos en el área de la salud y con el objetivo de ser preventivos y contribuir a la mitigación de la pandemia, la Comisión Especial para la Prevención y Atención del COVID-19 del H. Consejo Universitario ha emitido el siguiente: **DICTAMEN:** Se suspenden las clases presenciales en nuestras dependencias académicas a partir del martes 17 de marzo de 2020 y hasta nuevo aviso. La UANL seguirá con sus actividades académicas a través de la opción en línea para dar cumplimiento de sus programas durante el presente semestre. El área de la salud precisará sus actividades clínicas; cada dependencia académica definirá las acciones y recomendaciones específicas para su comunidad estudiantil. Atentamente, Ciudad Universitaria, a 14 de marzo de 2020. **POR LA COMISIÓN ESPECIAL PARA LA PREVENCIÓN Y ATENCIÓN DEL COVID-19:** Dr. Santos Guzmán López. Dr. Edelmiro Pérez Rodríguez. Dra. María Gpe. Moreno Monsiváis. Dra. Ma. Argelia A. Nakagoshi Cepeda. Dr. Álvaro A.A. Aguillón Ramírez. Dr. Manuel López Cabanillas Lomelí. M.A. Arnulfo Garza Garza. Dr. Raúl Gabino Salazar Montalvo. Dr. Javier Ramos Jiménez. Dr. Adrián Camacho Ortiz.



**6474-7-19/20** Se aprobó, por unanimidad de votos, la suspensión de clases presenciales en las dependencias académicas a partir del martes 17 de marzo de 2020 y hasta nuevo aviso. La UANL seguirá con sus actividades académicas a través de la opción en línea para dar cumplimiento de sus programas durante el presente semestre. El área de la salud precisará sus actividades clínicas; cada dependencia académica definirá las acciones y recomendaciones específicas para su comunidad estudiantil.


Enseguida, el Rector expuso al pleno el siguiente comentario: Quiero aprovechar, después de que se envió el oficio de la suspensión de clases presenciales, hablé a la Secretaría de Educación Pública en México y me comentaron que habría una reunión con la CONAEDO, encabezada por el Secretario de Educación del país, en ese sentido, se procedió también con la suspensión de clases, del 23 de marzo al 20 de abril. Hubo una reunión de todos los secretarios de educación en donde dieron a conocer los acuerdos que fueron emitidos y publicados en el Diario Oficial el día 16 de marzo, donde oficialmente se dio a conocer el calendario de las actividades académicas del país. Asimismo, expresó que, considerando la contingencia a nivel estatal -al día de hoy- continúan en aumento los contagios y que la información y las estadísticas del contagio cambia rápidamente día a día, y solicita a las Comisiones Permanentes autoricen las decisiones que la Comisión Especial para la Prevención y Atención del COVID-19 requiera tomar con el fin de salvaguardar la salud de toda comunidad universitaria.

**6475-7-19/20** Se aprobó, por unanimidad de votos, que la Comisión Especial para la Prevención y Atención del COVID-19 del H. Consejo Universitario sea quien tome las decisiones relacionadas con la contingencia por la enfermedad del Coronavirus, con el fin de salvaguardar la salud de toda la comunidad universitaria.

## **VI. INFORME DE LA COMISIÓN DE PRESUPUESTOS:**

Para dar inicio a los primeros dos asuntos de la Comisión de Presupuestos, el Rector solicitó permiso al Honorable Consejo Universitario para que estuviesen presentes los miembros de la Honorable Comisión de Hacienda y los Directores de los Departamentos que de ella dependen, para que, de considerarlo conveniente, pudiesen aclarar dudas o ampliar la información proporcionada a cada uno de los consejeros. En esta ocasión hicieron acto de presencia, por la Comisión de Hacienda, el Ing. y Lic. Raúl Mario Montemayor Martínez, el C.P. y M.C. Homero Horacio Tamez Garza y el Lic. Salvador González Núñez. Asimismo, estuvieron presentes la Tesorera General, M.C.P. Martha Nora Álvarez Garza; el Contralor General, C.P. Héctor Luis Aguilar González; la Directora de Control Presupuestal, C.P. María del Socorro García Castillo, y el Director de Contabilidad y Cuenta Pública, M.F.C. Eugenio Dávila Flores.

**6476-7-19/20.** Se aprueba, por unanimidad de votos, la solicitud anterior.



## 1. Informe referente a la Cuenta Pública de la UANL, correspondiente al ejercicio 2019.

En referencia a este asunto, el Rector informó que se recibió de la Comisión de Hacienda un oficio relacionado con la Cuenta Pública del ejercicio 2019. Acto seguido se concedió el uso de la palabra al C.P. y M.C. Homero Horacio Tamez Garza, miembro de la Comisión de Hacienda, para ampliar la información respecto a este punto:

Honorable Consejo Universitario. Señor Rector, Mtro. Rogelio Garza Rivera, distinguidos miembros del presidium. En el marco del Plan de Desarrollo Institucional y la Visión UANL 2030, y cumpliendo con uno de nuestros programas prioritarios que es la Gestión Institucional y Responsabilidad Social, presentamos la cuenta pública del ejercicio 2019. La cuenta pública del ejercicio 2019 de la UANL se presenta de acuerdo a lo establecido en los artículos 46 y 53 de la Ley General de Contabilidad Gubernamental y el 5 de la Ley de Disciplina Financiera de las entidades federativas y los municipios. La cuenta pública contiene la información contable presupuestaria e información complementaria, así como la información financiera y los formatos establecidos en la Ley de Disciplina Financiera; es importante mencionar que la cuenta pública que hoy se presenta deberá ser entregada al Honorable Congreso del Estado de Nuevo León para dar cumplimiento a los plazos señalados en los artículos 137 de la Constitución Política de los Estados Libres y Soberanos de Nuevo León, y 7 de la Ley de Fiscalización del Estado de Nuevo León. Con todo lo anterior reafirmamos nuestro compromiso con el gobierno federal, el gobierno estatal y la sociedad mexicana de mantener una administración responsable respecto al manejo de los recursos financieros y fortaleciendo la transparencia y rendición de cuentas. Muchas gracias por su atención.

Por lo anterior, el Rector dio lectura al dictamen realizado por la Comisión:

**Honorable Consejo Universitario. Presente.-** La Comisión de Presupuestos informa que se abocó a la tarea de revisar la Cuenta Pública de la Universidad Autónoma de Nuevo León correspondiente al ejercicio 2019. Lo anterior, para dar cumplimiento al artículo 7 de la Ley de Fiscalización Superior del Estado de Nuevo León, aprobada el 22 de septiembre de 2011, en el que se establece la obligatoriedad de presentar la Cuenta Pública al H. Congreso del Estado de Nuevo León a más tardar el 31 de marzo del año siguiente. Después de analizar esta propuesta, nos permitimos emitir el siguiente **DICTAMEN: Que se apruebe la Cuenta Pública** de la UANL, correspondiente al ejercicio 2019. Atentamente, Cd. Universitaria, a 18 de marzo de 2020. **POR LA COMISIÓN DE PRESUPUESTOS:** M.E.C. José Antonio Pagaza González. Dra. María Argelia A. Nakagoshi Cepeda. Dr. Luis Alberto Villarreal Villarreal. Dr. Ricardo González Alcorta. M.A. Arnulfo Garza Garza.

6477-7-19/20. Se aprobó, por unanimidad de votos, la Cuenta Pública de la UANL correspondiente al ejercicio 2019.

La Cuenta Pública de la UANL del ejercicio 2019 se incluye como anexo a la presente acta.



## 2. Proyecto del Presupuesto Modificado 2020.

Para continuar con este asunto, se concedió el uso de la palabra al Ing. y Lic. Raúl Mario Montemayor Martínez, integrante de la Comisión de Hacienda, quien para presentar el Proyecto de Presupuesto modificado 2020, dio lectura al siguiente mensaje:

Honorable Consejo Universitario; Señor Rector de la Universidad Autónoma de Nuevo León, Maestro Rogelio Guillermo Garza Rivera; distinguidas personalidades del presídium. El presente Proyecto de **presupuesto modificado** de ingresos y egresos 2020 considera; el Incremento de los Subsidios Federal Ordinario en un 3.5% y Estatal ordinario en un 3%, así como el Fondo de Aportaciones Múltiples (FAM) como recurso etiquetado. El **presupuesto modificado** de egresos considera los conceptos de sueldos y prestaciones de acuerdo al Contrato Colectivo de Trabajo 2020, así como las necesidades de cada dependencia académica y administrativa, mismas que fueron identificadas a través del presupuesto basado en resultados, y los nuevos proyectos que se consideraron académicos y financieramente viables, sujetos a la obtención de un financiamiento correspondiente. El importe total del **Presupuesto modificado** a ejercer para el año 2020 es de **8 mil 771 millones 836 mil 379 pesos**.

Los ingresos con los que contará la Universidad en el 2020 para el desarrollo de sus funciones sustantivas están conformados de acuerdo a las **fuentes de financiamiento**:

Ingresos Propios	1,078 millones 480 mil 612 pesos
Recursos Federales	5 mil 717 millones 550 mil 105 pesos
Recursos Estales	1,975 millones 805 mil 662 pesos
<b>Total</b>	<b>8,771 millones 836 mil 379 pesos</b>

El proyecto de presupuesto modificado de Egresos, en base al clasificador **por objeto del gasto** está distribuido de la siguiente forma:

CLASIFICADOR	IMPORTE	PORCENTAJE
Servicios Personales	4 mil 251 millones 500 mil 003 pesos	49%
Materiales y Suministros	341 millones 014 mil 581 pesos	4%
Servicios Generales	mil 523 millones 375 mil 418 pesos	17%
Transferencias, Asignaciones, Subsidios y Otras Ayudas	2,052 millones 080 mil 930 pesos	23%
Bienes Muebles, Inmuebles e Intangibles	58 millones 499 mil 836 pesos	1%
Inversión Pública	108 millones 885 mil 355 pesos	1%
Deuda Pública	436 millones 480 mil 256 pesos	5%
<b>TOTAL</b>	<b>8 mil 771 millones 836 mil 379 pesos</b>	<b>100%</b>

Con el objetivo de focalizar la actividad universitaria en el marco de cada uno de los **Ejes rectores** y los diferentes **programas presupuestarios**:

**Eje 1:** Se asignaron 6 mil 109 millones 616 mil 577 pesos a la educación, lo que representa el 70% del total de los recursos, con el propósito de contar con una oferta educativa amplia, regionalizada, pertinente, inclusiva, equitativa y transformadora, reconocida por su excelente calidad en la formación integral de bachilleres, técnicos y profesionales altamente competentes a nivel nacional e internacional.



**Eje 2:** 840 millones 861 mil 205 pesos están destinados al desarrollo de la ciencia, las humanidades, la tecnología y la innovación, reconocida por su investigación de alto impacto, lo que significa un 9% del total del presupuesto universitario.

**Eje 3:** Para la creación, difusión y extensión de la cultura, y de la promoción del deporte y desarrollo humano, se estableció el 7% de los recursos equivalente a 578 millones 096 mil 316 pesos.

**Eje 4:** En la Vinculación estratégica con los diferentes sectores de la sociedad para promover el desarrollo económico y social de la región y del País, se otorgaron 85 millones 899 mil 207 pesos, el cual representa un 1%

**Eje 5:** En relación al Eje para la gobernanza y compromiso de transformación y responsabilidad social se determinaron mil 157 millones 363 mil 074 pesos, 13% del total de los recursos.

**El proyecto de presupuesto modificado del Hospital Universitario “Dr. José Eleuterio González” para el ejercicio 2020, es de mil 765 millones 645 mil 631 pesos.**

Los ingresos del Hospital con base en las **fuentes de financiamiento** son los siguientes:

Ingresos Propios	550 millones de pesos
Recursos Federales	139 millones 500 mil pesos
Recursos Estatales	mil 076 millones 145 mil 631 pesos


Dichos ingresos se destinarán de la siguiente forma:

Servicios Personales	348 millones 771 mil 115 pesos	20%
Materiales y Suministros	659 millones 000 mil 000 pesos	37%
Servicios Generales	628 millones 720 mil 292 pesos	36%
Transferencias, Asignaciones, Subsidios y Otras Ayudas	129 millones 208 mil 224 pesos	7%
Total	1,765 millones 645 mil 631 pesos	100%

La importancia de evaluar resultados de acuerdo con el impacto social que éstos tienen, exige fortalecer los procesos de planeación, control, evaluación, seguimiento y registro del ejercicio presupuestal en la Tesorería General, Dirección de Control Presupuestal, Contraloría General, Auditoría Interna y Contabilidad y Cuenta Pública. Es un compromiso dar continuidad a las calificaciones crediticias para que la Universidad prevalezca un desempeño financiero sólido y un fortalecimiento en el margen operativo. Gracias por su atención.

El Rector agradeció la intervención del Ing. Raúl Montemayor y enseguida, dio lectura al dictamen correspondiente a este asunto:

**Honorable Consejo Universitario. Presente.-** La Honorable Comisión de Hacienda de la Universidad turnó a la Comisión de Presupuestos del Honorable Consejo Universitario el Proyecto del Presupuesto modificado 2020 aprobado en la sesión del Consejo Universitario de fecha 21 de noviembre de 2019. El proyecto de presupuesto 2020 considera lo siguiente: El incremento de los Subsidios Federal Ordinario en un 3.5% y Estatal Extraordinario en un 3.0% con respecto al convenio 2019 respectivamente; los Productos Financieros distribuidos por Fuente de Financiamiento, el recurso etiquetado al Fondo de Aportaciones Múltiples (FAM), y la presentación de una estructura armonizada en función de los clasificadores definidos por el



Consejo Nacional de Armonización Contable (CONAC). Asimismo, los detalles de los seis capítulos Clasificadores por Objeto del Gasto se consideran los siguientes: Servicio Personales; Servicios Generales; Transferencias, Asignaciones, Subsidios y otras ayudas; Bienes Muebles, Inmuebles e Intangibles; Inversión Pública y Deuda Pública. Después de analizar detenidamente este proyecto, la Comisión de Presupuestos emite el siguiente: **DICTAMEN: Se aprueba el Proyecto del Presupuesto modificado 2020** por la cantidad de **\$8'771,836,379.00** (OCHO MIL SETECIENTOS SETENTA Y UN MILLONES OCHOCIENTOS TREINTA Y SEIS MIL TRESCIENTOS SETENTA Y NUEVE PESOS 00/100 M.N.), el cual se aplicará de conformidad con el documento anexo a este dictamen. Asimismo, se establece la autorización de partidas extraordinarias para cubrir necesidades de la UANL durante el ejercicio 2020, de acuerdo con los recursos financieros disponibles. Atentamente, Cd. Universitaria, a 18 de marzo de 2020. **POR LA COMISIÓN DE PRESUPUESTOS:** M.E.C. José Antonio Pagaza González. Dra. María Argelia A. Nakagoshi Cepeda. Dr. Luis Alberto Villarreal Villarreal. Dr. Ricardo González Alcorta. M.A. Arnulfo Garza Garza.

**6478-7-19/20.** Se aprueba, por unanimidad de votos, el Presupuesto modificado 2020. Asimismo, se establece la autorización de partidas extraordinarias para cubrir necesidades de la UANL durante el ejercicio 2020, de acuerdo con los recursos financieros disponibles.

El Presupuesto modificado 2020 se incluye como anexo a la presente acta.


A continuación, el Rector expresó su agradecimiento a la Comisión de Hacienda y a los Directores de los departamentos que de ella dependen, por el trabajo realizado para la presentación de la cuenta pública y del presupuesto.

Acto seguido, los invitados abandonaron la sala.

### 3. Informe sobre la Auditoría Externa realizada a la UANL en el periodo comprendido del 1 de enero al 31 de diciembre de 2019.

Enseguida el Rector comentó que se recibió en la Secretaría del Consejo un oficio turnado por el Contralor General, al que anexa el dictamen financiero de la auditoría externa realizada al Estado de Ingresos y Egresos de la UANL en el periodo mencionado, mismo que fue dictaminado por el Despacho Leal Tijerina y Asociados, S.C.. A continuación, dio lectura al dictamen emitido por la Comisión de Presupuestos, en los siguientes términos:

**Honorable Consejo Universitario. Presente.-** La Comisión de Presupuestos se dio a la tarea de revisar detenidamente el dictamen financiero del estado de ingresos y egresos de la UANL presentado por el Auditor Externo Leal Tijerina y Asociados, S.C., referente al periodo comprendido del 1 de enero al 31 de diciembre de 2019. Según se estipula en el mencionado dictamen, la auditoría fue realizada de acuerdo con las Normas Internacionales de Auditoría.



Asimismo, indican que son independientes de la Entidad de conformidad con el Código de Ética Profesional del Instituto Mexicano de Contadores Públicos, A.C., junto con los requerimientos de ética que son aplicables a las auditorías de los estados financieros de México y han cumplido con las demás responsabilidades de ética de conformidad con esos requerimientos y con dicho Código de Ética Profesional. Por lo que se considera que la evidencia de auditoría proporciona una base suficiente y adecuada para sustentar la opinión del Auditor Externo. En virtud de lo anterior, y con fundamento en lo dispuesto en el Artículo 16, Fracción IX del *Reglamento sobre el Funcionamiento de las Comisiones del Honorable Consejo Universitario*, esta Comisión se permite emitir el siguiente **DICTAMEN: Que se apruebe el Informe** presentado por el Auditor Externo LEAL TIJERINA Y ASOCIADOS, S.C., correspondiente **al estado que guardan los ingresos y egresos de la Universidad Autónoma de Nuevo León en el periodo comprendido del 1 de enero al 31 de diciembre de 2019.** Atentamente, Cd. Universitaria, a 18 de marzo de 2020. **POR LA COMISIÓN DE PRESUPUESTOS:** M.E.C. José Antonio Pagaza González. Dra. María Argelia A. Nakagoshi Cepeda. Dr. Luis Alberto Villarreal Villarreal. Dr. Ricardo González Alcorta. M.A. Arnulfo Garza Garza.

**6479-7-19/20.** Se aprobó, por unanimidad de votos, el dictamen de la Comisión de Presupuestos referente a la Auditoría Externa realizada a la Universidad Autónoma de Nuevo León en el periodo comprendido del 1 de enero al 31 de diciembre de 2019.

El dictamen financiero de la Auditoría Externa realizada a la UANL en el periodo enero-diciembre de 2019 se incluye como anexo a la presente acta.

**4. Informe referente a la Auditoría Externa realizada al Hospital Universitario "Dr. José Eleuterio González" en el periodo comprendido del 1 de enero al 31 de diciembre de 2019.**

Acto seguido el Mtro. Rogelio Garza comentó que se recibió en la Secretaría del Consejo un oficio por parte del Contralor General, al que anexa el Dictamen Financiero de la Auditoría Externa del Hospital Universitario "Dr. José Eleuterio González" en el periodo que se cita, mismo que fue dictaminado por el Despacho Ramón Cárdenas y Asociados, S.C.. Enseguida dio lectura al dictamen realizado por la Comisión, mismo que se transcribe a continuación:

**Honorable Consejo Universitario. Presente.-** La Comisión de Presupuestos se dio a la tarea de revisar detenidamente el dictamen financiero emitido por el C.P.C. Ramón Cárdenas Marroquín, titular del Despacho Ramón Cárdenas y Asociados, S.C., sobre el estado que guardan los ingresos y egresos del Hospital Universitario "Dr. José Eleuterio González" en el periodo comprendido del 1 de enero al 31 de diciembre de 2019. Según se estipula en el mencionado dictamen, la auditoría fue realizada de acuerdo con las Normas Internacionales de Auditoría. Asimismo, indican que son independientes de la Entidad de conformidad con el Código de Ética Profesional del Instituto Mexicano de Contadores Públicos, A.C., junto con los requerimientos de ética que son aplicables a las auditorías de los estados financieros en



México y han cumplido con las demás responsabilidades de ética de conformidad con esos requerimientos y con dicho Código de Ética Profesional. Por lo que se considera que la evidencia de auditoría proporciona una base suficiente y adecuada para sustentar la opinión del Auditor Externo. Tomando en consideración lo anterior, y con fundamento en lo dispuesto en el Artículo 16, Fracción IX del *Reglamento sobre el Funcionamiento de las Comisiones del Honorable Consejo Universitario*, esta Comisión se permite emitir el siguiente **DICTAMEN: Que se apruebe el dictamen financiero** del Auditor Externo Ramón Cárdenas y Asociados, S.C., correspondiente al Hospital Universitario "Dr. José Eleuterio González" en el periodo comprendido del 1 de enero al 31 de diciembre de 2019. Atentamente, Cd. Universitaria, a 18 de marzo de 2020. **POR LA COMISIÓN DE PRESUPUESTOS:** M.E.C. José Antonio Pagaza González. Dra. María Argelia A. Nakagoshi Cepeda. Dr. Luis Alberto Villarreal Villarreal. Dr. Ricardo González Alcorta. M.A. Arnulfo Garza Garza.

**6480-7-19/20.** Se aprobó, por unanimidad de votos, el dictamen de la Comisión de Presupuestos sobre la Auditoría Externa realizada al Hospital Universitario "Dr. José Eleuterio González" en el periodo comprendido del 1 de enero al 31 de diciembre de 2019.

El dictamen financiero de la Auditoría Externa realizada al Hospital Universitario "Dr. José Eleuterio González", correspondiente al periodo enero-diciembre de 2019, se incluye como anexo a la presente acta.

**5. Informe sobre la Auditoría Externa realizada al Fondo de Pensiones y Jubilaciones de los Trabajadores de la UANL, correspondiente al periodo enero-diciembre de 2019.**

Para este asunto, el Rector mencionó que se recibió un acuerdo turnado por el Comité Técnico del Fondo de Pensiones y Jubilaciones de los Trabajadores de la UANL, donde se aprueba el dictamen financiero de la Auditoría Externa realizada a dicho Fondo en el periodo enero-diciembre de 2019, y que fue dictaminado por el Despacho Leal Tijerina y Asociados, S.C..

Enseguida dio lectura tanto al oficio enviado por el Comité Técnico como al dictamen emitido por la Comisión de Presupuestos, mismos que se transcriben en los siguientes términos:

**Comisión de Presupuestos del H. Consejo Universitario. Universidad Autónoma de Nuevo León. Presente.-** Me permito informarles que en sesión extraordinaria celebrada por el Comité Técnico del Fondo de Pensiones y Jubilaciones de los Trabajadores de la UANL el día 10 de marzo de 2020, se conoció el dictamen financiero por el auditor externo LEAL TIJERINA Y ASOCIADOS, S.C., relacionado al Fondo de Pensiones y Jubilaciones de los Trabajadores de la UANL, correspondiente al periodo comprendido del 1º de enero al 31 de diciembre de 2019, el cual al 31 de diciembre de 2019 alcanzó la cantidad de \$8,587,992,086.00 (OCHO MIL, QUINIENTOS OCHENTA Y SIETE MILLONES, NOVECIENTOS NOVENTA Y DOS MIL, OCHENTA Y SEIS PESOS 00/100) los cuales se encuentran



invertidos en fideicomisos y cuentas de inversión. Conocido lo anterior se emitió el siguiente acuerdo: “Se aprobó el dictamen del Auditor Externo LEAL TIJERINA Y ASOCIADOS, S.C., correspondiente al ejercicio del Fondo de Pensiones y Jubilaciones de los Trabajadores de la UANL, comprendido del 1° de enero al 31 de diciembre de 2019, el cual al 31 de diciembre de 2019 alcanzó la cantidad de \$8,587,992,086.00 (OCHO MIL, QUINIENTOS OCHENTA Y SIETE MILLONES, NOVECIENTOS NOVENTA Y DOS MIL, OCHENTA Y SEIS PESOS 00/100)”. Atentamente. Ciudad Universitaria, a 11 de marzo de 2020. SECRETARIO DEL COMITÉ DEL FONDO DE PENSIONES Y JUBILACIONES DE LOS TRABAJADORES DE LA UANL. LIC. OSCAR AMEL ELIZONDO ZAMBRANO.

**Honorable Consejo Universitario. Presente.-** La Comisión de Presupuestos informa que se abocó a la tarea de revisar el dictamen emitido por el Auditor Externo Leal Tijerina y Asociados, S.C., relacionado con el ejercicio del Fondo de Pensiones y Jubilaciones de los Trabajadores de la UANL correspondiente al periodo enero-diciembre de 2019, el cual al 31 de diciembre de ese año alcanzó la cantidad de \$8'587,992,086.00 (OCHO MIL QUINIENTOS OCHENTA Y SIETE MILLONES NOVECIENTOS NOVENTA Y DOS MIL OCHENTA Y SEIS PESOS 00/100 M.N.). Según se estipula en el mencionado dictamen, la auditoría fue realizada de acuerdo con las Normas Internacionales de Auditoría. Asimismo, indican que son independientes del Fondo de conformidad con el Código de Ética Profesional del Instituto Mexicano de Contadores Públicos, A.C., junto con los requerimientos de ética que son aplicables a las auditorías de los estados financieros de México y han cumplido con las demás responsabilidades de ética de conformidad con esos requerimientos y con dicho Código de Ética Profesional. En virtud de lo anterior, consideramos que esa revisión proporciona una base razonable para sustentar el dictamen del Auditor Externo, mismo que ha sido aprobado por el Comité Técnico del Fondo de Pensiones y Jubilaciones de los Trabajadores de la UANL el 10 de marzo de 2020, por lo que nos permitimos emitir el siguiente **DICTAMEN: Que se apruebe el dictamen del Auditor Externo LEAL TIJERINA Y ASOCIADOS, S.C., correspondiente al ejercicio del Fondo de Pensiones y Jubilaciones de los Trabajadores de la UANL en el periodo enero-diciembre de 2019, el cual al 31 de diciembre alcanzó la cantidad de \$8'587,992,086.00 (OCHO MIL QUINIENTOS OCHENTA Y SIETE MILLONES NOVECIENTOS NOVENTA Y DOS MIL OCHENTA Y SEIS PESOS 00/100 M.N.).** Atentamente, Cd. Universitaria, a 18 de marzo de 2020. **POR LA COMISIÓN DE PRESUPUESTOS:** M.E.C. José Antonio Pagaza González. Dra. María Argelia A. Nakagoshi Cepeda. Dr. Luis Alberto Villarreal Villarreal. Dr. Ricardo González Alcorta. M.A. Arnulfo Garza Garza.

**6481-7-19/20.** Se aprobó, por unanimidad de votos, el informe del Auditor Externo Leal Tijerina y Asociados, S.C., correspondiente al ejercicio del Fondo de Pensiones y Jubilaciones de los Trabajadores de la UANL en el periodo enero-diciembre de 2019.

El informe del Auditor Externo Leal Tijerina y Asociados, S.C., respecto al estado que guardan las finanzas del Fondo de Pensiones y Jubilaciones de los Trabajadores de la UANL, en el periodo enero-diciembre 2019, se incluye como anexo a la presente acta.



6. Informe referente a la Auditoría Externa realizada sobre el 7% de los recursos mensuales que el Fondo de Pensiones y Jubilaciones de los Trabajadores de la UANL aportó a los Servicios Médicos en el periodo enero-diciembre de 2019, de acuerdo con lo establecido en el reglamento correspondiente.

Al igual que el asunto anterior, el Rector dio lectura al oficio del Comité Técnico y al dictamen emitido por la Comisión, documentos que se transcriben a continuación:

**Comisión de Presupuestos del H. Consejo Universitario. Universidad Autónoma de Nuevo León. Presente.-** Me permito informarles que en sesión extraordinaria celebrada por el Comité Técnico del Fondo de Pensiones y Jubilaciones de los Trabajadores de la UANL el día 10 de marzo de 2020, se conoció el dictamen financiero turnado por el auditor externo LEAL TIJERINA Y ASOCIADOS, S.C., relacionado a los recursos mensuales que el Fondo de Pensiones y Jubilaciones de los Trabajadores aportó a los Servicios Médicos de la UANL, correspondiente al periodo comprendido del 1° de enero al 31 de diciembre de 2019. Conocido lo anterior se emitió el siguiente acuerdo: “Se aprobó el dictamen del Auditor Externo LEAL TIJERINA Y ASOCIADOS, S.C., correspondiente a los recursos mensuales que el Fondo de Pensiones y Jubilaciones de los Trabajadores aportó a los Servicios Médicos de la UANL, correspondiente al periodo comprendido del 1° de enero al 31 de diciembre de 2019”. Atentamente, Cd. Universitaria, a 11 de marzo de 2020. SECRETARIO DEL COMITÉ DEL FONDO DE PENSIONES Y JUBILACIONES DE LOS TRABAJADORES DE LA UANL. LIC. OSCAR AMEL ELIZONDO ZAMBRANO.

**Honorable Consejo Universitario. Presente.-** La Comisión de Presupuestos informa que se abocó a la tarea de revisar el dictamen emitido por el Auditor Externo Leal Tijerina y Asociados, S.C., relacionado con el 7% de los recursos mensuales que el Fondo de Pensiones y Jubilaciones de los Trabajadores de la UANL aportó a los Servicios Médicos en el periodo comprendido del 1 de enero al 31 de diciembre de 2019, de conformidad con lo establecido en el Reglamento correspondiente a dicho Fondo. Según se estipula en el mencionado dictamen, la auditoría fue realizada de acuerdo con las Normas Internacionales de Auditoría. Asimismo, indican que son independientes del Fondo de conformidad con el Código de Ética Profesional del Instituto Mexicano de Contadores Públicos, A.C., junto con los requerimientos de ética que son aplicables a las auditorías de los estados financieros de México y han cumplido con las demás responsabilidades de ética de conformidad con esos requerimientos y con dicho Código de Ética Profesional. En virtud de lo anterior, consideramos que esa revisión proporciona una base razonable para sustentar el dictamen del Auditor Externo, mismo que ha sido aprobado por el Comité Técnico del Fondo de Pensiones y Jubilaciones de los Trabajadores de la UANL el 10 de marzo de 2020, por lo que nos permitimos emitir el siguiente **DICTAMEN: Que se apruebe el dictamen del Auditor Externo LEAL TIJERINA Y ASOCIADOS, S.C., relacionado con el 7% de los recursos mensuales que el Fondo de Pensiones y Jubilaciones de los Trabajadores de la UANL aportó a los Servicios Médicos de la Universidad** en el periodo comprendido del 1 de enero al 31 de diciembre de 2019. Atentamente, Cd. Universitaria, a 18 de marzo de 2020. **POR LA COMISIÓN DE**



**PRESUPUESTOS:** M.E.C. José Antonio Pagaza González. Dra. María Argelia A. Nakagoshi Cepeda. Dr. Luis Alberto Villarreal Villarreal. Dr. Ricardo González Alcorta. M.A. Arnulfo Garza Garza.

**6482-7-19/20.** Se aprobó, por unanimidad de votos, el dictamen del Auditor Externo Leal Tijerina y Asociados, S.C., referente al 7% de los recursos mensuales que el Fondo de Pensiones y Jubilaciones de los Trabajadores de la UANL aportó a los Servicios Médicos de la Universidad en el periodo comprendido del 1 de enero al 31 de diciembre de 2019.

El informe del Auditor Externo relacionado con el 7% de los recursos mensuales que el Fondo de Pensiones y Jubilaciones aportó a los Servicios Médicos de la Universidad en el periodo enero-diciembre de 2019, se incluye como anexo a la presente acta.

**7. Informe sobre las Auditorías Externas realizadas a las dependencias académicas y administrativas de la UANL y dependencias con convenios públicos, en el periodo comprendido del 1 de enero al 31 de diciembre de 2019.**

Para tratar este asunto el Mtro. Rogelio Garza comentó que se recibió un comunicado del Contralor General, donde anexan los estados de ingresos y egresos de las dependencias académicas y administrativas de la Institución, así como de las dependencias que cuentan con convenios públicos. Acto seguido, dio lectura al dictamen emitido por la Comisión de Presupuestos, mismo que se transcribe a continuación:

**Honorable Consejo Universitario. Presente.-** La Comisión de Presupuestos informa que se recibió en la Secretaría del Consejo un oficio turnado por el Contralor General, C.P. Héctor Luis Aguilar González, en el que informa y anexa los estados financieros correspondientes a las Auditorías Externas realizadas a las dependencias académicas y administrativas de la UANL, así como dependencias que cuentan con convenios públicos, dictaminados por los despachos Ramón Cárdenas y Asociados, S.C.; Sepúlveda Treviño, S.C.; Crowe Horwath Gossler, S.C., y Leal Tijerina y Asociados, S.C., en el periodo enero-diciembre de 2019, a quienes en sesión celebrada por el H. Consejo Universitario el 20 de noviembre de 2018 se les encargó realizar estas Auditorías durante el ejercicio comprendido del 1 de enero al 31 de diciembre de 2019, con el fin de que emitieran una opinión profesional sobre los estados de ingresos y egresos de esas dependencias, con el propósito de satisfacer las demandas de la sociedad relacionadas con la transparencia y la rendición de cuentas que debe brindar la Universidad. Después de analizar detenidamente esta propuesta, y considerando que con esta medida se cumple cabalmente con lo estipulado en la Ley de Transparencia y Acceso a la Información, la Comisión de Presupuestos emite el siguiente **DICTAMEN:** Que se **aprueben los informes** emitidos por los despachos RAMÓN CÁRDENAS Y ASOCIADOS, S.C.; SEPÚLVEDA TREVIÑO, S.C.; CROWE HORWATH GOSSLER, S.C., y LEAL TIJERINA Y ASOCIADOS, S.C., correspondientes a las **Auditorías Externas realizadas a las dependencias académicas y administrativas de la Universidad, así como a las**



**dependencias que cuentan con convenios públicos, y que se mencionan en el listado anexo, en el periodo comprendido del 1 de enero al 31 de diciembre de 2019.** Atentamente, Cd. Universitaria, a 18 de marzo de 2020. **POR LA COMISIÓN DE PRESUPUESTOS:** M.E.C. José Antonio Pagaza González. Dra. María Argelia A. Nakagoshi Cepeda. Dr. Luis Alberto Villarreal Villarreal. Dr. Ricardo González Alcorta. M.A. Arnulfo Garza Garza.

### **Dependencias auditadas por el Despacho Ramón Cárdenas y Asociados, S.C.**

#### Preparatorias de la UANL

- Escuela Preparatoria No. 1
- Escuela Preparatoria No. 2
- Escuela Preparatoria No. 3
- Escuela Preparatoria No. 4
- Escuela Preparatoria No. 5
- Escuela Preparatoria No. 6
- Escuela Preparatoria No. 7
- Escuela Preparatoria No. 8
- Escuela Preparatoria No. 9
- Escuela Preparatoria No. 10
- Escuela Preparatoria No. 11
- Escuela Preparatoria No. 12
- Escuela Preparatoria No. 13
- Escuela Preparatoria No. 14
- Escuela Preparatoria No. 15
- Escuela Preparatoria No. 16
- Escuela Preparatoria No. 17
- Escuela Preparatoria No. 18
- Escuela Preparatoria No. 19
- Escuela Preparatoria No. 20
- Escuela Preparatoria No. 21
- Escuela Preparatoria No. 22
- Escuela Preparatoria No. 23
- Escuela Preparatoria No. 24
- Escuela Preparatoria No. 25
- Escuela Preparatoria Técnica Médica
- Escuela Industrial y Preparatoria Técnica "Álvaro Obregón"
- Escuela Industrial y Preparatoria Técnica "Pablo Livas"
- Centro de Investigación y Desarrollo de Educación Bilingüe

### **Dependencias auditadas por el Despacho Sepúlveda Treviño, S.C.**

#### Facultades de la UANL

- Facultad de Agronomía
- Facultad de Arquitectura
- Facultad de Artes Escénicas
- Facultad de Artes Visuales
- Facultad de Ciencias Biológicas
- Facultad de Ciencias de la Comunicación
- Facultad de Ciencias de la Tierra
- Facultad de Ciencias Físico-Matemáticas
- Facultad de Ciencias Forestales
- Facultad de Ciencias Políticas y Relaciones Internacionales
- Facultad de Ciencias Químicas
- Facultad de Contaduría Pública y Administración
- Facultad de Derecho y Criminología
- Facultad de Economía
- Facultad de Enfermería
- Facultad de Filosofía y Letras
- Facultad de Ingeniería Civil
- Facultad de Ingeniería Mecánica y Eléctrica
- Facultad de Medicina
- Facultad de Medicina Veterinaria y Zootecnia
- Facultad de Música
- Facultad de Odontología
- Facultad de Organización Deportiva
- Facultad de Psicología
- Facultad de Salud Pública y Nutrición
- Facultad de Trabajo Social y Desarrollo Humano





### Dependencias que cuentan con convenios públicos

- Facultad de Agronomía
- Facultad de Arquitectura
- Facultad de Ciencias Biológicas
- Facultad de Ciencias de la Tierra
- Facultad de Ciencias Físico-Matemáticas
- Facultad de Ciencias Forestales
- Facultad de Ciencias Químicas
- Facultad de Derecho y Criminología
- Facultad de Economía
- Facultad de Ingeniería Civil
- Facultad de Ingeniería Mecánica y Eléctrica
- Facultad de Música
- Facultad de Psicología
- Facultad de Trabajo Social y Desarrollo Humano
- Dirección de Tecnologías de Información
- Centro para el Desarrollo de la Industria del Software
- Centro de Investigación y Desarrollo de Ciencias de la Salud

### Departamentos Administrativos

- Librería Universitaria

---

### **Dependencias auditadas por el Despacho Crowe Horwath Gossler, S.C.**

### Departamentos Administrativos

- Biblioteca Especializada de Ciencias Agropecuarias y Biológicas
- Capilla Alfonsina Biblioteca Universitaria
- Centro de Acondicionamiento Físico Magisterial
- Centro Acuático Olímpico Universitario
- Centro de Desarrollo de Agronegocios
- Centro de Estudios y Certificación de Lenguas Extranjeras
- Centro de Investigación y Desarrollo en Ciencias de la Salud
- Centro de Investigación en Producción Agropecuaria
- Centro Regional de Fomento Ganadero Vallecillo
- Centro Universitario de Salud
- Dirección General de Planeación y Proyectos Estratégicos
- Dirección de Bibliotecas
- Dirección de Deportes
- Dirección de Editorial Universitaria
- Dirección del Sistema de Estudios del Nivel Medio Superior
- Gimnasio Área Médica
- Orquesta Sinfónica
- Polideportivo Tigres
- Centro de Incubación de Empresas y Transferencia de Tecnología
- Dirección de Tecnologías de Información
- Secretaría de Investigación Científica y Desarrollo Tecnológico
- Secretaría de Sustentabilidad
- Instituto de Investigaciones Sociales
- World Trade Center Monterrey UANL
- Secretaría de Extensión y Cultura

---

### **Dependencias auditadas por el Despacho Leal Tijerina y Asociados, S.C.**

- Departamento de Servicios Médicos

6483-7-19/20. Se aprobó, por unanimidad de votos, los informes emitidos por los despachos Ramón Cárdenas y Asociados, S.C., Sepúlveda Treviño, S.C., Crowe Horwath Gossler, S.C., y



ACTA NÚMERO SIETE 19/20

Sesión ordinaria / 19 marzo 2020

20

Torre de Rectoría, 7° Piso, Ciudad Universitaria, C.P. 66455  
San Nicolás de los Garza, Nuevo León, México  
Teléfono: (81) 8329 4158  
hconsejouni@uanl.mx




Leal Tijerina y Asociados, S.C., correspondientes a las Auditorías Externas realizadas a las dependencias académicas y administrativas de la Universidad, así como a las dependencias que cuentan con convenios públicos, en el periodo comprendido del 1 de enero al 31 de diciembre de 2019.

Finalmente, el Rector agradeció la asistencia de todos los consejeros a esta reunión del Honorable Consejo Universitario, se dio por concluida la misma siendo las 12:35 horas del día 19 de marzo de 2020.

MTRO. ROGELIO G. GARZA RIVERA  
Rector

DR. SANTOS GUZMÁN LÓPEZ  
Secretario General



## ANEXOS

1. Relación de los integrantes del Consejo que asistieron a la sesión.
2. Cuenta Pública de la UANL, ejercicio 2019.
3. Presupuesto modificado 2020.
4. Dictamen financiero de la Auditoría Externa realizada a la UANL en el periodo enero-diciembre de 2019.
5. Dictamen financiero de la Auditoría Externa realizada al Hospital Universitario "Dr. José Eleuterio González" en el periodo enero-diciembre de 2019.
6. Informe del Auditor Externo Leal Tijerina y Asociados, S.C., respecto al estado que guardan las finanzas del Fondo de Pensiones y Jubilaciones de los Trabajadores de la UANL en el periodo enero-diciembre de 2019.
7. Informe del Auditor Externo relacionado con el 7% de los recursos mensuales que el Fondo de Pensiones y Jubilaciones aportó a los Servicios Médicos de la Universidad en el periodo enero-diciembre de 2019.

## **ANEXO 1**

### **RELACIÓN DE LOS INTEGRANTES DEL CONSEJO QUE ASISTIERON A LA SESIÓN**

**RELACION DE LOS CONSEJEROS QUE ASISTIERON A LA  
SESIÓN ORDINARIA - 19 DE MARZO DE 2020  
Y SE REGISTRARON EN EL SISTEMA ADMINISTRATIVO DEL  
HONORABLE CONSEJO UNIVERSITARIO**

RC-HCU-7-005  
REV. 00-10/04

Dependencia	Cargo	No.	Nombre del Consejero
Facultad de Arquitectura	Consejero Ex-Oficio	1	Dra. María Teresa Ledezma Elizondo
Facultad de Ciencias Biológicas	Consejero Ex-Oficio	2	Dr. José Ignacio González Rojas
Facultad de Ciencias Físico-Matemáticas	Consejero Ex-Oficio	3	Dr. Atilano Martínez Huerta
Facultad de Ciencias Políticas y Relaciones Internacionales	Consejero Ex-Oficio	4	Dr. Abraham Alfredo Hernández Paz
	Consejero Alumno	5	Jvn. Emir Uriel Ramos de Llano
Facultad de Ciencias Químicas	Consejero Ex-Oficio	6	Dra. Argelia Vargas Moreno
	Consejero Alumno	7	Jvn. Brandon Alexis Rocha Rivera
Facultad de Contaduría Pública y Administración	Consejero Ex-Oficio	8	Dr. Luis Alberto Villarreal Villarreal
	Consejero Alumno	9	Srita. Kassandra Rivera Avalos
Facultad de Derecho y Criminología	Consejero Ex-Oficio	10	L.L.M. Óscar Paulino Lugo Serrato
Facultad de Economía	Consejero Ex-Oficio	11	Mtro. José Raymundo Galán González
Facultad de Enfermería	Consejero Ex-Oficio	12	Dra. María Guadalupe Moreno Monsiváis
Facultad de Filosofía y Letras	Consejero Ex-Oficio	13	M.C. Ludivina Cantú Ortiz
Facultad de Ingeniería Civil	Consejero Ex-Oficio	14	Dr. Ricardo González Alcorta
	Consejero Alumno	15	Jvn. José Gerardo Elizondo Silva
Facultad de Ingeniería Mecánica y Eléctrica	Consejero Ex-Oficio	16	Dr. Jaime Arturo Castillo Elizondo
	Consejero Alumno	17	Jvn. Alejandro Daniel Cavazos Rodríguez
Facultad de Medicina	Consejero Ex-Oficio	18	Dr. Med. Edelmiro Pérez Rodríguez
	Consejero Alumno	19	Srita. Katia Melina de León Espinoza
Facultad de Odontología	Consejero Ex-Oficio	20	Dra. María Argelia Akemi Nakagoshi Cepeda
	Consejero Profesor	21	Dr. Roberto José Carrillo González
Facultad de Psicología	Consejero Ex-Oficio	22	Dr. Álvaro Antonio A. Aguilón Ramírez
	Consejero Alumno	23	Srita. Susana Tovar Torres

RELACION DE LOS CONSEJEROS QUE ASISTIERON A LA  
SESIÓN ORDINARIA - 19 DE MARZO DE 2020  
Y SE REGISTRARON EN EL SISTEMA ADMINISTRATIVO DEL  
HONORABLE CONSEJO UNIVERSITARIO

RC-HCU-7-005  
REV. 00-10/04

Dependencia	Cargo	No.	Nombre del Consejero
Facultad de Salud Pública y Nutrición	Consejero Ex-Oficio	24	Dr. Manuel López Cabanillas Lomelf
Facultad de Trabajo Social y Desarrollo Humano	Consejero Ex-Oficio	25	M.T.S. Laura González García

RELACION DE LOS CONSEJEROS QUE ASISTIERON A LA  
SESIÓN ORDINARIA - 19 DE MARZO DE 2020  
Y SE REGISTRARON EN EL SISTEMA ADMINISTRATIVO DEL  
HONORABLE CONSEJO UNIVERSITARIO

RC-HCU-7-005  
REV. 00-10/04

Dependencia	Cargo	No.	Nombre del Consejero
Escuela Industrial y Preparatoria Técnica "Álvaro Obregón"	Consejero Ex-Oficio	26	Mtro. Jesús Leos Pérez
Escuela y Preparatoria Técnica Médica	Consejero Ex-Oficio	27	M.A. Arnulfo Garza Garza
Preparatoria No. 1	Consejero Ex-Oficio	28	M.D.F. Eric Josué Garza Leal
Preparatoria No. 2	Consejero Ex-Oficio	29	M.E.C. José Antonio Pagaza González
Preparatoria No. 7	Consejero Ex-Oficio	30	Mtra. María Leticia Segura Arévalo
Preparatoria No. 12	Consejero Ex-Oficio	31	M.A. Gilberto Sánchez Plascencia
Preparatoria No. 16	Consejero Ex-Oficio	32	M.E.C. Martín Muñiz Zamarrón

*UNIVERSIDAD AUTÓNOMA DE NUEVO LEÓN  
HONORABLE CONSEJO UNIVERSITARIO*

**ANEXO 2**  
*CUENTA PÚBLICA DE LA UANL, EJERCICIO  
2019*



# Introducción

## ANTECEDENTES

La Universidad Autónoma de Nuevo León nace oficialmente en 1933, aunque sus orígenes son más remotos, pues para este año existían ya sus escuelas de Jurisprudencia, de Medicina y Farmacia, la Escuela Normal y Colegio Civil. Serían los representantes de estas instituciones quienes someterían a consideración del Honorable Congreso del Estado de Nuevo León la fundación de una Universidad en forma, hecho que ocurriría finalmente el 25 de Septiembre de 1933, fecha en que inicia sus actividades con una matrícula de 1,864 alumnos y 218 profesores.

La U.A.N.L., como también se le conoce por sus siglas, recibió en un primer momento el nombre de Universidad de Nuevo León y se integró inicialmente de las Facultades de Derecho y Ciencias Sociales, Medicina, Ingeniería, Química y Farmacia, así como de la Escuela Normal, la Escuela Industrial y Preparatoria Técnica “Álvaro Obregón”, la Escuela Industrial de Labores Femeniles “Pablo Livas” y la Escuela de Enfermería y Obstetricia.

Entre algunos de los acontecimientos significativos en el desarrollo de la Universidad se podrían mencionar los siguientes:

En 1957 se comienzan a urbanizar los terrenos que hoy ocupa Ciudad Universitaria, luego de que el Presidente Miguel Alemán Valdés emitiera un decreto mediante el cual se cedían los terrenos de lo que hoy es el campus de Ciudad Universitaria.

En la década de los sesenta ocurren dos eventos de especial relevancia que terminan por configurar la arquitectura del campus, en Septiembre de 1961 –siendo Gobernador del Estado el Lic. Raúl Rangel Frías, ex Rector de la Universidad- inicia operaciones la Torre de Rectoría; en 1967 se inaugura el Estadio Universitario, gracias al apoyo del Patronato Universitario.

Finalmente el día 7 de Junio de 1971 el H. Congreso del Estado Libre y Soberano de Nuevo León, LIX Legislatura; tuvo a bien expedir el Decreto No. 60 de la Ley Orgánica de la Universidad Autónoma de Nuevo León; por la que se le concede su Autonomía, nombre con el que actualmente se le conoce a la Universidad.

## MISIÓN

La U.A.N.L. es una institución de carácter público, comprometida con la sociedad y tiene como misión la formación de bachilleres, técnicos, profesionales, maestros universitarios e investigadores capaces de desempeñarse eficientemente en la sociedad del conocimiento; poseedores de un amplio sentido de la vida y con plena conciencia de la situación regional, nacional y mundial; que aplican principios y valores universitarios, se comprometen con el desarrollo sustentable, económico, científico, tecnológico y cultural de la humanidad; son innovadores y competitivos, logran su desarrollo personal y contribuyen al progreso del país en el contexto internacional.

Genera conocimiento social, científico y humanista como una actividad que permite dar atención oportuna a las diversas problemáticas de la sociedad en su conjunto, así como asegurar y mejorar permanentemente la calidad de la formación universitaria.

Extiende los beneficios de la formación universitaria, fomenta la creación artística en sus diversas formas de expresión, hace partícipe a la comunidad de este tipo de actividades y contribuye a la preservación del patrimonio y del acervo cultural nacional y universal.

## VISIÓN

“La Universidad Autónoma de Nuevo León es reconocida en el año 2020 como una institución socialmente responsable y de clase mundial por su calidad, relevancia y contribuciones al desarrollo científico y tecnológico, a la innovación, la construcción de escuelas de pensamiento y al desarrollo humano de la sociedad nuevoleonense y del País”.

## INFORMACIÓN OPERATIVA RELEVANTE

El Plan de Desarrollo Institucional UANL 2019-2030, (PDI) a través de sus 5 programas prioritarios y las 227 estrategias asociadas a ellos, contiene la estrategia general de transformación de la Universidad durante el período de su vigencia, para contribuir al logro de la Visión 2030 U.A.N.L.: “La Universidad Autónoma de Nuevo León es en 2030 reconocida mundialmente por ofrecer una educación integral de calidad para toda la vida, incluyente y equitativa; innovadora en la generación y aplicación del conocimiento que trasciende por su responsabilidad social y aportaciones a la transformación de la sociedad.”.

En este sentido en el año 2019 se desplegó una intensa actividad en todos los programas prioritarios de la Universidad entre los que se encuentra; **Educación con los más altos estándares de calidad internacional**, donde se ampliaron las oportunidades de acceso a un mayor número de jóvenes a los programas de educación media superior y superior reconocidos por la buena calidad; mediante la creación de nuevos programas, espacios educativos y el otorgamiento de 216,661 becas a estudiantes en condiciones económicas adversas en pro de la equidad educativa, de alto rendimiento académico y deportivo, así como a los hijos de trabajadores universitarios. La matrícula total en el 2019 ascendió a 206,640 estudiantes, lo que representó un incremento del 2.23% con respecto a 2018. Dicha matrícula es atendida a través de los 324 programas educativos, en 79 planteles distribuidos en 67% de los municipios del Estado de Nuevo León.

En la modalidad educativa para la educación en línea denominada “Aula.edu”, participaron 1,284 estudiantes. En lo que respecta a la educación continua se desarrollaron 1,691 actividades, con la asistencia de 71,876 participantes.

Con base en los convenios de colaboración y movilidad de estudiantes que se han establecido con universidades de otros países, en el año 2019 la Universidad recibió a 388 estudiantes extranjeros y 334 de otras instituciones del País, de todos los niveles educativos realizaron estudios parciales en universidades nacionales y del extranjero.

Derivado de la promoción de la salud y la formación integral del estudiante, la Universidad realizó un amplio y diverso espectro de prácticas deportivas en las que participaron más de 40,458 estudiantes, y se amplió y fortaleció la infraestructura de apoyo para el desarrollo de las mismas. Este año la UANL reiteró su liderato, por décimo cuarta ocasión consecutiva, al conquistar el campeonato en la Universiada Nacional con 3,428 puntos y 143 medallas: 49 de oro, 43 de plata y 51 de bronce. En esta justa deportiva participaron 467 deportistas.

Entre las actividades culturales más importantes realizadas en el 2019 se encuentran la Feria del Libro UANLeer, Red Universitaria de Difusión Cultural y el Festival Alfonsino.

En lo referente al programa prioritario **Generación, aplicación y transferencia del conocimiento para el desarrollo sustentable**, en este rubro la Universidad actualmente cuenta con 6,988 profesores para desarrollar sus funciones institucionales y atender la operación de los 324 programas educativos que ofrece. De los cuales 3,315 (47%) son profesores de tiempo completo de los cuales el 97% poseen estudios de posgrado, 3,460 (50%) de asignatura y 213 (3%) son profesores de medio tiempo.

La Universidad ha realizado un importante cierre de brechas de calidad entre los cuerpos académicos, destacando sobre todo el importante crecimiento en el número de Cuerpos Académicos Consolidados, los cuales pasaron de 73 en 2015 a 97 en 2019; de igual forma los Cuerpos Académicos en Consolidación de 70 a 84; mientras que el de Cuerpos Académicos en Formación pasó de 74 a 82 en los mismos años de referencia. Estos avances en

los procesos de consolidación de los cuerpos académicos han propiciado, entre otros aspectos, una mayor participación de la Universidad en cuanto al incremento de sus aportaciones a la ciencia, la tecnología y la innovación, y de las publicaciones en medios de reconocido prestigio

Investigadora de la UANL recibe el Premio Nacional de Ciencias 2018. El máximo galardón fue entregado por la Presidencia de la República a quienes han contribuido de manera importante al desarrollo científico y tecnológico de México, y lo recibió la Dra. Leticia M. Torres Guerra, jefa del Departamento de Eco-materiales y Energía del Instituto de Ingeniería Civil, e investigadora nivel III del SNI.

Este 2019 se llevaron a cabo más de 264 acciones relacionadas con propiedad industrial. También se obtuvieron 24 patentes, seis Registros de Modelos de Utilidad y 17 registros de Diseño Industrial.

En cuanto al programa **Cultura, arte y deporte para el desarrollo humano y comunitario**, se brindaron 1,873,177 servicios de asistencia a la comunidad en el área de salud, mediante los cuales se atendió a 2,138,355 beneficiarios. Así mismo, 21,976 estudiantes realizaron su servicio social en 8,497 proyectos de vinculación, y 7,783 estudiantes realizaron prácticas profesionales en los sectores público, privado y social.

Por otro lado, la Universidad gestiona de manera permanente la ampliación y diversificación de los convenios de colaboración e intercambio académico con instituciones nacionales y extranjeras de educación superior, centros de investigación y organismos de interés, durante el 2019 se establecieron 13 convenios nacionales y 28 internacionales.

En lo referente al programa **Vinculación estratégica para el desarrollo económico y social**, durante este 2019 en cuanto a calidad académica, el 100% las escuelas del bachillerato se encuentran reconocidas con el más alto nivel de calidad en el Sistema Nacional de Educación Media Superior. En el nivel superior de los 70 programas de licenciatura evaluables 32 se encuentran clasificados en el nivel I del Padrón de Programas de Buena Calidad de los Comités Interinstitucionales para la Evaluación de la Educación Superior (CIEES), 59 se encuentran acreditados por algún organismo reconocido por el Consejo para la Acreditación de la Educación Superior (COPAES), y 58 cuentan con la acreditación de algún organismo internacional. En el caso del posgrado, 117 programas se encuentran inscritos en el Programa Nacional de Posgrados de Calidad (PNPC) del CONACyT, de los cuales 14 ostentan la categoría de competente a nivel internacional I, 40 están consolidados, 48 en desarrollo y 15 son de reciente creación.

Actualmente la Universidad ocupa la posición número 83 en este ranking a nivel mundial, este lugar representa el número uno a nivel nacional entre las universidades públicas del País. También ocupa el lugar número seis en el ranking de Scimago México, el cinco en Shanghai Extended México (2018), el número ocho en QS México y en Webometrics México y el quinto en QS de empleabilidad.

En el marco del programa **Gestión institucional y responsabilidad social** en la Universidad realizaron 215 cursos para la capacitación del personal directivo y administrativo, con 3,189 participantes. En cuanto a las pensiones y jubilaciones del personal docente y administrativo se han incrementado de manera importante. El acumulado de docentes pensionados es de 444, los jubilados ascienden a 2,669, mientras que el número de administrativos pensionados es de 458 y jubilados 3,684.

La UANL recibió el Reconocimiento Nacional que entrega la SEP a las Instituciones de Educación Superior por contar con el 100% de Programas Educativos reconocidos por su buena calidad.

De conformidad con lo establecido en el Plan Maestro de Construcción, en 2019 se concluyeron 45 obras, por un monto total de \$243, 430,742 pesos, y 21 están en proceso aproximadamente 48,000 metros cuadrados, con una inversión de \$ 251,327,580 pesos. Así también se invirtió en conectividad y equipamiento tecnológico en nuevas áreas para dependencias, este año el monto de la inversión fue de \$36, 966,158 para seis nuevas instalaciones y tres remodelaciones. El proyecto “Conecta UANL” tiene un avance del 98%; con él se promueve la movilidad sustentable dentro de Ciudad Universitaria. Se conforma de una ciclo vía, andadores peatonales con accesibilidad universal y bahías de ascenso y descenso.

La UANL cuenta con un esquema de pensiones y jubilaciones que ha permitido mejorar significativamente la viabilidad financiera institucional a corto y mediano plazos. Una de las políticas institucionales es la de asegurar la adecuada administración y el fortalecimiento del Fondo de Pensiones y Jubilaciones del Personal Universitario. Entre las estrategias establecidas se encuentra la de generar mecanismos de apoyo y seguimiento para asegurar el cumplimiento de las metas financieras de este Fondo, previstas en los estudios correspondientes, para analizar la potencial existencia de riesgos estructurales.

La Universidad Autónoma de Nuevo León ha prevalecido el impulso de una cultura de transparencia y rendición de cuentas a través múltiples auditorías internas, externas y de fiscalización de los órganos de control Federal y Estatal; mediante el cual la Unidad de Enlace, Transparencia y Acceso a la Información, cumple con su objetivo de publicar y proporcionar información precisa, confiable y comprobable de la gestión institucional, de los resultados de las actividades académicas y de la aplicación de los recursos; a través de la dirección electrónica [www.uanl.mx](http://www.uanl.mx).



# Información Contable

# UNIVERSIDAD AUTÓNOMA DE NUEVO LEÓN

Cuenta Pública 2019  
 Universidad Autónoma de Nuevo León  
 Estado de Actividades  
 Del 1 de enero al 31 de diciembre de 2019 y 2018  
 (Pesos)

Concepto	Anual 2019	Anual 2018	Concepto	Anual 2019	Anual 2018
<b>INGRESOS Y OTROS BENEFICIOS</b>			<b>GASTOS Y OTRAS PÉRDIDAS</b>		
Ingresos de la Gestión (Nota 7)	1,395,880,105	1,532,271,638	Gastos de Funcionamiento (Nota 9)	6,339,480,323	7,605,017,314
Impuestos	0	0	Servicios Personales	4,375,294,106	5,878,153,019
Cuotas y Aportaciones de Seguridad Social	0	0	Materiales y Suministros	272,544,173	122,864,381
Contribuciones de Mejoras	0	0	Servicios Generales	1,691,642,044	1,603,999,914
Derechos	0	0	Transferencia, Asignaciones, Subsidios y Otras Ayudas (Nota 10)	2,097,179,431	463,201,615
Productos de Tipo Corriente	94,642,408	0	Transferencias Internas y Asignaciones al Sector Público	0	0
Aprovechamientos de Tipo Corriente	0	0	Transferencias al Resto del Sector Público	0	0
Ingresos por Venta de Bienes y Servicios	1,301,237,697	1,532,271,638	Subsidios y Subvenciones	80,285,608	0
Ingresos no Comprendidos en las Fracciones de la Ley de Ingresos Causados en Ejercicios Fiscales Anteriores Pendientes de Liquidación o Pago	0	0			
<b>Participaciones, Aportaciones, Transferencias, Asignaciones, Subsidios y Otras Ayudas (Nota 8)</b>	<b>7,677,611,019</b>	<b>7,379,399,939</b>	Ayudas Sociales	557,623,044	463,201,615
Participaciones y Aportaciones	69,026,519	0	Pensiones y Jubilaciones	1,459,270,780	0
Transferencia, Asignaciones, Subsidios y Otras ayudas	7,608,584,500	7,379,399,939	Transferencias a Fideicomisos, Mandatos y Contratos Análogos	0	0
<b>Otros Ingresos y Beneficios</b>	<b>11,563,354</b>	<b>125,562,002</b>	Transferencias a la Seguridad Social	0	0
Ingresos Financieros	0	125,562,002	Donativos	0	0
Incremento por Variación de Inventarios	0	0	Transferencias al Exterior	0	0
Disminución del Exceso de Estimaciones por Pérdida o Deterioro u Obsolescencia	0	0	<b>Participaciones y Aportaciones</b>	<b>0</b>	<b>0</b>
Disminución del Exceso de Provisiones	0	0	Participaciones	0	0
Otros Ingresos y Beneficios Varios	11,563,354	0	Aportaciones	0	0
<b>Total de Ingresos y Otros Beneficios</b>	<b>9,085,054,478</b>	<b>9,037,233,579</b>	Convenios	0	0
			Intereses, Comisiones y Otros Gastos de la Deuda Pública (Nota 11)	174,541,791	215,847,734
			Intereses de la Deuda Pública	174,541,791	215,847,734
			Comisiones de la Deuda Pública	0	0
			Gastos de la Deuda Pública	0	0
			Costo por Coberturas	0	0
			Apoyos Financieros	0	0
			<b>Otros Gastos y Pérdidas Extraordinarias</b>	<b>315,789,924</b>	<b>300,549,334</b>
			Estimaciones, Depreciaciones, Deterioros, Obsolescencia y Amortizaciones	315,789,924	300,549,334
			Provisiones	0	0
			Disminución de Inventarios	0	0
			Aumento por Insuficiencia de Estimaciones por Pérdida o Deterioro y Obsolescencia	0	0
			Aumento por Insuficiencia de Provisiones	0	0
			Otros Gastos	0	0
			<b>Inversión Pública</b>	<b>0</b>	<b>0</b>
			Inversión Pública no Capitalizable	0	0
			<b>Total de Gastos y Otras Pérdidas</b>	<b>8,926,991,470</b>	<b>8,584,615,997</b>
			<b>Resultados del Ejercicio (Ahorro/Desahorro)</b>	<b>158,063,008</b>	<b>452,617,582</b>

Bajo protesta de decir verdad declaramos que los Estados Financieros y sus Notas son razonablemente correctos y responsabilidad del emisor

M.F.C. EUGENIO DAVIDA FLORES  
 DIRECTOR DE CONTABILIDAD Y CUENTA PÚBLICA

M.C.P. MARTHA NORA ÁLVAREZ GARZA  
 TESORERA GENERAL

C.P. HÉCTOR LUIS AGUILAR GONZÁLEZ  
 CONTRALOR GENERAL

CUENTA PÚBLICA | 2019  
UNIVERSIDAD AUTÓNOMA DE NUEVO LEÓN

Cuenta Pública 2019  
Universidad Autónoma de Nuevo León  
Estado de Situación Financiera  
Al 31 de diciembre de 2019 y 2018  
(Pesos)

Concepto	Anual 2019	Anual 2018	Concepto	Anual 2019	Anual 2018
<b>ACTIVO</b>			<b>PASIVO</b>		
<i>Activo Circulante</i>			<i>Pasivo Circulante</i>		
Efectivo y Equivalentes (Nota 1)	353,869,937	401,315,121	Cuentas por Pagar a Corto Plazo (Nota 5)	419,625,594	293,754,054
Derechos a Recibir Efectivo o Equivalentes (Nota 2)	765,092,731	882,356,694	Documentos por Pagar a Corto Plazo	0	0
Derechos a Recibir Bienes o Servicios	0	0	Porción a Corto Plazo de la Deuda Pública a Largo Plazo (Nota 6a)	0	291,825,017
Inventarios	0	0	Títulos y Valores a Corto Plazo	0	0
Almacenes (Nota 3)	25,857,777	14,635,373	Pasivos Diferidos a Corto Plazo	0	0
Estimación por Pérdida o Deterioro de Activos Circulantes	0	0	Fondos y Bienes de Terceros en Garantía y/o Administración a Corto Plazo	0	0
Otros Activos Circulantes	80,000	80,000	Provisiones a Corto Plazo	37,506,516	12,005,926
<b>Total de Activos Circulantes</b>	<b>1,144,900,445</b>	<b>1,298,387,188</b>	Otros Pasivos a Corto Plazo	0	0
<i>Activo No Circulante</i>			<b>Total de Pasivos Circulantes</b>	<b>457,132,110</b>	<b>597,584,997</b>
Inversiones Financieras a Largo Plazo	101,018	101,018	<i>Pasivo No Circulante</i>		
Derechos a Recibir Efectivo o Equivalentes a Largo Plazo	0	0	Cuentas por Pagar a Largo Plazo	0	0
Bienes Inmuebles, Infraestructura y Construcciones en Proceso (Nota 4)	10,992,411,271	10,742,033,280	Documentos por Pagar a Largo Plazo	0	0
Bienes Muebles (Nota 4)	4,880,677,792	4,682,693,291	Deuda Pública a Largo Plazo (Nota 6b)	1,667,378,299	1,667,378,299
Activos Intangibles (Nota 4)	245,068,543	239,074,178	Pasivos Diferidos a Largo Plazo	0	0
Depreciación, Deterioro y Amortización Acumulada de Bienes (Nota 4)	(7,380,423,703)	(7,064,633,778)	Fondos y Bienes de Terceros en Garantía y/o en Administración a Largo Plazo	0	0
Activos Diferidos	0	0	Provisiones a Largo Plazo	0	0
Estimación por Pérdida o Deterioro de Activos no Circulantes	0	0	<b>Total de Pasivos No Circulantes</b>	<b>1,667,378,299</b>	<b>1,667,378,299</b>
Otros Activos no Circulantes	0	0	<b>Total del Pasivo</b>	<b>2,124,510,409</b>	<b>2,264,963,296</b>
<b>Total de Activos No Circulantes</b>	<b>8,737,834,921</b>	<b>8,599,267,989</b>	<b>HACIENDA PÚBLICA/ PATRIMONIO</b>		
<b>Total del Activo</b>	<b>9,882,735,366</b>	<b>9,897,655,177</b>	<i>Hacienda Pública/Patrimonio Contribuido</i>	0	0
			Aportaciones	0	0
			Donaciones de Capital	0	0
			Actualización de la Hacienda Pública / Patrimonio	0	0
			<i>Hacienda Pública/Patrimonio Generado (Nota 12)</i>	<b>7,758,224,957</b>	<b>7,632,691,881</b>
			Resultados del Ejercicio (Ahorro / Desahorro)	158,063,008	452,617,582
			Resultados de Ejercicios Anteriores	8,715,287,853	8,262,670,271
			Revalúos	4,458,394,603	4,458,394,603
			Reservas	0	0
			Rectificaciones de Resultados de Ejercicios Anteriores	(5,573,520,507)	(5,540,990,575)
			<b>Exceso o Insuficiencia en la Actualización de la Hacienda Pública/Patrimonio</b>	<b>0</b>	<b>0</b>
			Resultado por Posición Monetaria	0	0
			Resultado por Tenencia de Activos no Monetarios	0	0
			<b>Total Hacienda Pública/ Patrimonio</b>	<b>7,758,224,957</b>	<b>7,632,691,881</b>
			<b>Total del Pasivo y Hacienda Pública / Patrimonio</b>	<b>9,882,735,366</b>	<b>9,897,655,177</b>

Bajo protesta de decir verdad declaramos que los Estados Financieros y sus Notas son razonablemente correctos y responsabilidad del emisor

M.F.C. EUGENIO DÁVALOS FLORES  
DIRECTOR DE CONTABILIDAD Y CUENTA PÚBLICA

M.C.P. MARTHA NORA ÁLVAREZ MARZA  
TESORERA GENERAL

C.P. HÉCTOR LUIS AGUILAR GONZÁLEZ  
CONTRALOR GENERAL


# UNIVERSIDAD AUTÓNOMA DE NUEVO LEÓN

Cuenta Pública 2019  
 Universidad Autónoma de Nuevo León  
 Estado Analítico del Activo  
 Del 1 de enero al 31 de diciembre de 2019  
 (Pesos)

Concepto	Saldo Inicial 1	Cargos del Periodo 2	Abonos del Periodo 3	Saldo Final 4 = (1+2-3)	Variación del Periodo (4-1)
<b>ACTIVO</b>	<b>9,897,655,177</b>	<b>37,264,052,497</b>	<b>37,278,972,309</b>	<b>9,882,735,366</b>	<b>(14,919,811)</b>
<b>Activo Circulante</b>	<b>1,298,387,188</b>	<b>36,305,441,642</b>	<b>36,458,928,386</b>	<b>1,144,900,445</b>	<b>(153,486,743)</b>
Efectivo y Equivalentes	401,315,121	25,671,767,489	25,719,212,673	353,869,937	(47,445,184)
Derechos a Recibir Efectivo o Equivalentes	882,356,694	10,606,281,847	10,723,545,811	765,092,731	(117,263,963)
Derechos a Recibir Bienes o Servicios	0	0	0	0	0
Inventarios	0	0	0	0	0
Almacenes	14,635,373	27,392,306	16,169,902	25,857,777	11,222,404
Estimación por Pérdida o Deterioro de Activos Circulantes	0	0	0	0	0
Otros Activos Circulantes	80,000	0	0	80,000	0
<b>Activo No Circulante</b>	<b>8,599,267,989</b>	<b>958,610,856</b>	<b>820,043,922</b>	<b>8,737,834,921</b>	<b>138,566,932</b>
Inversiones Financieras a Largo Plazo	101,018	0	0	101,018	0
Derechos a Recibir Efectivo o Equivalentes a Largo Plazo	0	0	0	0	0
Bienes Inmuebles, Infraestructura y Construcciones en Proceso	10,742,033,280	530,513,813	280,135,822	10,992,411,271	250,377,992
Bienes Muebles	4,682,693,291	415,872,044	217,887,543	4,880,677,792	197,984,501
Activos Intangibles	239,074,178	12,224,998	6230632.74	245,068,543	5,994,365
Depreciación, Deterioro y Amortización Acumulada de Bienes	(7,064,633,778)	0	315,789,924	(7,380,423,703)	(315,789,924)
Activos Diferidos	0	0	0	0	0
Estimación por Pérdida o Deterioro de Activos no Circulantes	0	0	0	0	0
Otros Activos no Circulantes	0	0	0	0	0

Bajo protesta de decir verdad declaramos que los Estados Financieros y sus Notas son razonablemente correctos y responsabilidad del emisor

  
 M.F.C. EUGENIO DÁVILA FLORES  
 DIRECTOR DE CONTABILIDAD Y CUENTA PÚBLICA

  
 M.C.P. MARTHA NORA ÁLVAREZ GARZA  
 TESORERA GENERAL

  
 C.P. HÉCTOR LUIS AGUILAR GONZÁLEZ  
 CONTRALOR GENERAL

CUENTA PÚBLICA | 2019  
UNIVERSIDAD AUTÓNOMA DE NUEVO LEÓN

Cuenta Pública 2019  
Universidad Autónoma de Nuevo León  
Estado de Cambios en la Situación Financiera  
Del 1 de enero al 31 de diciembre de 2019  
(Pesos)

Concepto	Origen	Aplicación	Concepto	Origen	Aplicación
<b>ACTIVO</b>	<b>480,499,070</b>	<b>465,579,260</b>	<b>PASIVO</b>	<b>151,372,130</b>	<b>291,825,017</b>
<b>Activo Circulante</b>	<b>164,709,146</b>	<b>11,222,404</b>	<b>Pasivo Circulante</b>	<b>151,372,130</b>	<b>291,825,017</b>
Efectivo y Equivalentes	47,445,184	0	Cuentas por Pagar a Corto Plazo	125,871,540	0
Derechos a Recibir Efectivo o Equivalentes	117,263,963	0	Documentos por Pagar a Corto Plazo	0	0
Derechos a Recibir Bienes o Servicios	0	0	Porción a Corto Plazo de la Deuda Pública a Largo Plazo	0	291,825,017
Inventarios	0	0	Títulos y Valores a Corto Plazo	0	0
Almacenes	0	11,222,404	Pasivos Diferidos a Corto Plazo	0	0
Estimación por Pérdida o Deterioro de Activos Circulantes	0	0	Fondos y Bienes de Terceros en Garantía y/o Administración a Corto Plazo	0	0
Otros Activos Circulantes	0	0	Provisiones a Corto Plazo	25,500,590	0
<b>Activo No Circulante</b>	<b>315,789,924</b>	<b>454,356,856</b>	Otros Pasivos a Corto Plazo	0	0
Inversiones Financieras a Largo Plazo	0	0	<b>Pasivo No Circulante</b>	<b>0</b>	<b>0</b>
Derechos a Recibir Efectivo o Equivalentes a Largo Plazo	0	0	Cuentas por Pagar a Largo Plazo	0	0
Bienes Inmuebles, Infraestructura y Construcciones en Proceso	0	250,377,992	Documentos por Pagar a Largo Plazo	0	0
Bienes Muebles	0	197,984,501	Deuda Pública a Largo Plazo	0	0
Activos Intangibles	0	5,994,365	Pasivos Diferidos a Largo Plazo	0	0
Depreciación, Deterioro y Amortización Acumulada de Bienes	315,789,924	0	Fondos y Bienes de Terceros en Garantía y/o en Administración a Largo Plazo	0	0
Activos Diferidos	0	0	Provisiones a Largo Plazo	0	0
Estimación por Pérdida o Deterioro de Activos no Circulantes	0	0			
Otros Activos no Circulantes	0	0	<b>HACIENDA PÚBLICA/ PATRIMONIO</b>	<b>452,617,582</b>	<b>327,084,505</b>
			Hacienda Pública/Patrimonio Contribuido	0	0
			Aportaciones	0	0
			Donaciones de Capital	0	0
			Actualización de la Hacienda Pública / Patrimonio	0	0
			<b>Hacienda Pública/Patrimonio Generado</b>	<b>452,617,582</b>	<b>327,084,505</b>
			Resultados del Ejercicio (Ahorro / Desahorro)	0	294,554,574
			Resultados de Ejercicios Anteriores	452,617,582	0
			Revalúos	0	0
			Reservas	0	0
			Rectificaciones de Resultados de Ejercicios Anteriores	0	32,529,932
			<b>Exceso o Insuficiencia en la Actualización de la Hacienda Pública/Patrimonio</b>	<b>0</b>	<b>0</b>
			Resultado por Posición Monetaria	0	0
			Resultado por Tenencia de Activos no Monetarios	0	0

Bajo protesta de decir verdad declaramos que los Estados Financieros y sus Notas son razonablemente correctos y responsabilidad del emisor

M.F.C. EUGENIO DAVILA FLORES  
DIRECTOR DE CONTABILIDAD Y CUENTA PÚBLICA

M.C.P. MARTHA NORA ALVAREZ GARZA  
TESORERA GENERAL


C.P. HÉCTOR LUIS AGUILAR GONZÁLEZ  
CONTRALOR GENERAL

# UNIVERSIDAD AUTÓNOMA DE NUEVO LEÓN

Universidad Autónoma de Nuevo León  
Estado Analítico de la Deuda y Otros Pasivos  
Del 1 de enero al 31 de diciembre de 2019  
(Pesos)

Denominación de las Deudas	Moneda de Contratación	Institución o País Acreedor	Saldo Inicial del Periodo	Saldo Final del Periodo
<b>DEUDA PÚBLICA</b>				
<b>Corto Plazo</b>				
<b>Deuda Interna</b>			<b>291,825,017</b>	<b>0</b>
Instituciones de Crédito	M.N.	BANORTE	289,500,000	0
Instituciones de Crédito	M.N.	BANCO DEL BAJIO	2,325,017	0
<b>Deuda Externa</b>			<b>0</b>	<b>0</b>
Organismos Financieros Internacionales			0	0
Deuda Bilateral			0	0
Títulos y Valores			0	0
Arrendamientos Financieros			0	0
<b>Subtotal a Corto Plazo</b>			<b>291,825,017</b>	<b>0</b>
<b>Largo Plazo</b>				
<b>Deuda Interna</b>			<b>1,667,378,299</b>	<b>1,667,378,299</b>
Instituciones de Crédito	M.N.	BANORTE	1,667,378,299	1,667,378,299
<b>Deuda Externa</b>			<b>0</b>	<b>0</b>
Organismos Financieros Internacionales			0	0
Deuda Bilateral			0	0
Títulos y Valores			0	0
Arrendamientos Financieros			0	0
<b>Subtotal a Largo Plazo</b>			<b>1,667,378,299</b>	<b>1,667,378,299</b>
<b>Otros Pasivos</b>			<b>305,759,980</b>	<b>457,132,110</b>
<b>Total Deuda y Otros Pasivos</b>			<b>2,264,963,297</b>	<b>2,124,510,409</b>

Bajo protesta de decir verdad declaramos que los Estados Financieros y sus Notas son razonablemente correctos y responsabilidad del emisor

  
\_\_\_\_\_  
M.F.C. EUGENIO DAVILA FLORES  
DIRECTOR DE CONTABILIDAD Y CUENTA PÚBLICA


  
\_\_\_\_\_  
M.C.P. MARTHA NORA ÁLVAREZ GARZA  
TESORERA GENERAL

  
\_\_\_\_\_  
C.P. HÉCTOR LUIS AGUILAR GONZÁLEZ  
CONTRALOR GENERAL


Cuenta Pública 2019  
Universidad Autónoma de Nuevo León  
Estado de Variación en la Hacienda Pública  
Del 1 de enero al 31 de diciembre de 2019  
(pesos)

Concepto	Hacienda Pública/Patrimonio Contribuido	Hacienda Pública/Patrimonio Generado de Ejercicios Anteriores	Hacienda Pública/Patrimonio Generado del Ejercicio	Ajustes por Cambios de Valor	Total
<b>Hacienda Pública/Patrimonio Contribuido Neto 2018</b>	<b>0</b>	<b>0</b>	<b>0</b>	<b>0</b>	<b>0</b>
Aportaciones	0	0	0	0	0
Donaciones de Capital	0	0	0	0	0
Actualización de la Hacienda Pública/Patrimonio	0	0	0	0	0
<b>Hacienda Pública/Patrimonio Generado Neto 2018</b>	<b>0</b>	<b>7,180,074,299</b>	<b>452,617,582</b>	<b>0</b>	<b>7,632,691,881</b>
Resultados del Ejercicio (Ahorro/Desahorro)	0	0	452,617,582	0	452,617,582
Resultados de Ejercicios Anteriores	0	8,262,670,271	0	0	8,262,670,271
Revalúos	0	4,458,394,603	0	0	4,458,394,603
Reservas	0	0	0	0	0
Rectificaciones de Resultados de Ejercicios Anteriores	0	(5,540,990,575)	0	0	(5,540,990,575)
<b>Exceso o Insuficiencia en la Actualización de la Hacienda Pública/Patrimonio Neto 2018</b>	<b>0</b>	<b>0</b>	<b>0</b>	<b>0</b>	<b>0</b>
Resultado por Posición Monetaria	0	0	0	0	0
Resultado por Tenencia de Activos no Monetarios	0	0	0	0	0
<b>Hacienda Pública/Patrimonio Neto Final 2018 (Nota 12)</b>	<b>0</b>	<b>7,180,074,299</b>	<b>452,617,582</b>	<b>0</b>	<b>7,632,691,881</b>
<b>Cambios en la Hacienda Pública/Patrimonio Contribuido Neto 2019</b>	<b>0</b>	<b>0</b>	<b>0</b>	<b>0</b>	<b>0</b>
Aportaciones	0	0	0	0	0
Donaciones de Capital	0	0	0	0	0
Actualización de la Hacienda Pública/Patrimonio	0	0	0	0	0
<b>Variaciones de la Hacienda Pública/Patrimonio Generado Neto 2019</b>	<b>0</b>	<b>420,087,650</b>	<b>(294,554,574)</b>	<b>0</b>	<b>125,533,076</b>
Resultados del Ejercicio (Ahorro/Desahorro)	0	0	158,063,008	0	158,063,008
Resultados de Ejercicios Anteriores	0	452,617,582	(452,617,582)	0	0
Revalúos	0	0	0	0	0
Reservas	0	0	0	0	0
Rectificaciones de Resultados de Ejercicios Anteriores	0	(32,529,932)	0	0	(32,529,932)
<b>Cambios en el Exceso o Insuficiencia en la Actualización de la Hacienda Pública/Patrimonio Neto 2019</b>	<b>0</b>	<b>0</b>	<b>0</b>	<b>0</b>	<b>0</b>
Resultado por Posición Monetaria	0	0	0	0	0
Resultado por Tenencia de Activos no Monetarios	0	0	0	0	0
<b>Hacienda Pública/Patrimonio Neto al 31 de diciembre 2019 (Nota 12)</b>	<b>0</b>	<b>7,600,161,949</b>	<b>158,063,008</b>	<b>0</b>	<b>7,758,224,957</b>

Bajo protesta de decir verdad declaramos que los Estados Financieros y sus Notas son razonablemente correctos y responsabilidad del emisor

  
M.F.C. EUGENIO DAVILA FLORES  
DIRECTOR DE CONTABILIDAD Y CUENTA PÚBLICA

  
M.C.P. MARTHA NORA ÁLVAREZ GARZA  
TESORERA GENERAL

  
C.P. HÉCTOR LUIS AGUILAR GONZÁLEZ  
CONTRALOR GENERAL

# UNIVERSIDAD AUTÓNOMA DE NUEVO LEÓN

Cuenta Pública 2019  
 Universidad Autónoma de Nuevo León  
 Estado de Flujos de Efectivo  
 Al al 31 de diciembre de 2019 y 2018  
 (Pesos)

Concepto	Anual 2019	Anual 2018	Concepto	Anual 2019	Anual 2018
<b>Flujos de Efectivo de las Actividades de Gestión</b>			<b>Flujos de Efectivo de las Actividades de Inversión</b>		
<b>Origen</b>	<b>9,085,054,478</b>	<b>9,037,233,579</b>	<b>Origen</b>	<b>0</b>	<b>0</b>
Impuestos	0	0	Bienes Inmuebles, Infraestructura y Construcciones en Proceso	0	0
Cuotas y Aportaciones de Seguridad Social	0	0	Bienes Muebles	0	0
Contribuciones de mejoras	0	0	Otros Orígenes de Inversión	0	0
Derechos	0	0	<b>Aplicación</b>	<b>454,356,858</b>	<b>468,085,331</b>
Productos de Tipo Corriente	94,642,408	0	Bienes Inmuebles, Infraestructura y Construcciones en Proceso	250,377,992	210,948,804
Aprovechamientos de Tipo Corriente	0	0	Bienes Muebles	203,978,866	257,056,527
Ingresos por Venta de Bienes y Servicios	1,301,237,697	1,532,271,638	Otras Aplicaciones de Inversión	0	80,000
Ingresos no Comprendidos en las Fracciones de la Ley de Ingresos Causados en Ejercicios Fiscales Anteriores Pendientes de Liquidación o Pago	0	0	<b>Flujos Netos de Efectivo por Actividades de Inversión (Nota 13)</b>	<b>(454,356,858)</b>	<b>(468,085,331)</b>
Participaciones y Aportaciones	69,026,519	0			
Transferencias, Asignaciones y Subsidios y Otras Ayudas	7,608,584,500	7,379,399,939	<b>Flujo de Efectivo de las Actividades de Financiamiento</b>		
Otros Orígenes de Operación	11,563,354	125,562,002	<b>Origen</b>	<b>268,636,093</b>	<b>83,073,440</b>
<b>Aplicación</b>	<b>8,611,201,545</b>	<b>8,284,066,664</b>	Endeudamiento Neto	151,372,129	1,225,021
Servicios Personales	4,375,294,106	5,878,153,019	Interno	151,372,129	1,225,021
Materiales y Suministros	272,544,173	122,864,381	Externo	0	0
Servicios Generales	1,691,642,044	1,603,999,914	Otros Orígenes de Financiamiento	117,263,963	81,848,419
Transferencias Internas y	0	0	<b>Aplicación</b>	<b>335,577,354</b>	<b>416,702,744</b>
Transferencias al resto del Sector	0	0	Servicios de la Deuda	291,825,017	392,827,916
Subsidios y Subvenciones	80,285,608	0	Interno	291,825,017	392,827,916
Ayudas Sociales	557,623,044	463,201,615	Externo	0	0
Pensiones y Jubilaciones	1,459,270,780	0	Otras Aplicaciones de Financiamiento	43,752,336	23,874,829
Transferencias a Fideicomisos,	0	0	<b>Flujos netos de Efectivo por Actividades de Financiamiento (Nota 13)</b>	<b>(66,941,261)</b>	<b>(333,629,305)</b>
Transferencias a la Seguridad Social	0	0			
Donativos	0	0	<b>Incremento/Disminución Neta en el Efectivo y Equivalentes al Efectivo</b>	<b>(47,445,184)</b>	<b>(48,547,720)</b>
Transferencias al Exterior	0	0			
Participaciones	0	0	<b>Efectivo y Equivalente al Efectivo al Inicio del Ejercicio</b>	<b>401,315,121</b>	<b>449,862,841</b>
Aportaciones	0	0	<b>Efectivo y Equivalente al Efectivo al Final del Ejercicio</b>	<b>353,869,937</b>	<b>401,315,121</b>
Convenios	0	0			
Otras Aplicaciones de Operación	174,541,791	215,847,734			
<b>Flujos Netos de Efectivo por Actividades de Operación (Nota 12)</b>	<b>473,852,933</b>	<b>753,166,916</b>			

Bajo protesta de decir verdad declaramos que los Estados Financieros y sus Notas son razonablemente correctos y responsabilidad del emisor.

M.F.C. EUGENIO DAVILA FLORES  
 DIRECTOR DE CONTABILIDAD Y CUENTA PÚBLICA


M.C.P. MARTHA NORÁ ÁLVAREZ BARZA  
 TESORERA GENERAL

C.P. HÉCTOR LUIS AGUILAR GONZÁLEZ  
 CONTRALOR GENERAL

**UNIVERSIDAD AUTÓNOMA DE NUEVO LEÓN**  
**Informe sobre pasivos contingentes**  
**Al 31 de diciembre de 2019**

De conformidad con el artículo 46, fracción I, inciso f), se presenta la información relativa a pasivos contingentes de la Universidad Autónoma de Nuevo León:

Al 31 de diciembre de 2019 existe un pasivo contingente integrado por juicios atendidos que asciende a la cantidad de \$227'455,407.



M.F.C. EUGENIO DAVILA FLORES  
DIRECTOR DE CONTABILIDAD Y  
CUENTA PÚBLICA  
DE LA U.A.N.L.



M.C.P. MARTHA NORA ÁLVAREZ GARZA  
TESORERA GENERAL  
DE LA U.A.N.L.



C.P. HÉCTOR LUIS AGUILAR GONZÁLEZ  
CONTRALOR GENERAL  
DE LA U.A.N.L.

**UNIVERSIDAD AUTÓNOMA DE NUEVO LEÓN**  
**NOTAS DE LOS ESTADOS FINANCIEROS**  
**AL 31 DE DICIEMBRE DE 2019 Y 2018**  
**(Cifras en pesos)**

De conformidad a los artículos 46 y 49 de la Ley General de Contabilidad Gubernamental, así como a la normatividad emitida por el Consejo Nacional de Armonización Contable, a continuación, se presentan las notas a los Estados Financieros correspondientes a los ejercicios 2019 y 2018, con los siguientes apartados:

- A. Notas de Desglose
- B. Notas de Memoria
- C. Notas de Gestión Administrativa

**A) NOTAS DE DESGLOSE**

**I) NOTAS AL ESTADO DE SITUACIÓN FINANCIERA**

**Activo**

**1. Efectivo y equivalentes**

Efectivo y equivalentes, están representados principalmente por depósitos bancarios, inversiones a corto plazo con vencimientos a menos de 90 días y en general por los recursos monetarios que maneja la Universidad en cuentas bancarias tanto en moneda nacional como en moneda extranjera. Al 31 de diciembre de 2019 y 2018, el rubro de efectivo y equivalentes, asciende a \$353'869,937 y \$401'315,121, respectivamente. A continuación, se presenta la integración de este rubro:

	<b>2019</b>	<b>2018</b>
Bancos moneda nacional	\$275'959,419	\$297'910,284
Bancos moneda extranjera	2'523,312	3'987,607
Fondos con afectación específica	75'387,206	99'417,230
<b>Total</b>	<b>\$353'869,937</b>	<b>\$401'315,121</b>

Las operaciones en moneda extranjera se registran al tipo de cambio vigente en la fecha que se lleva a cabo; al cierre de cada mes los saldos se transfieren al tipo de cambio de esa fecha y las variaciones en la conversión se afectan a resultados.

**2. Derechos a recibir efectivo o equivalentes**

Derechos a recibir efectivo o equivalentes, representan el monto de los recursos excedentes invertidos en diferentes instrumentos financieros, cuya recuperación se espera sea en un período menor de un año, así como los importes pendientes de cobrar a dependencias y derechos por cobrar por concepto de cuotas y servicios escolares. Al 31 de diciembre de 2019 y 2018, se integran como sigue:

	<b>2019</b>	<b>2018</b>
Inversiones a corto plazo	\$701'805,529	\$821'542,889
Cuentas por cobrar a dependencias de la U.A.N.L.	42'054,947	48'723,799
Derechos por cobrar (cuotas y servicios escolares)	21'232,255	12'090,006
<b>Total</b>	<b>\$765'092,731</b>	<b>\$882'356,694</b>

**3. Almacenes**

Al 31 de diciembre de 2019 y 2018, el Almacén asciende a \$25'857,777 y \$14'635,373, respectivamente; se conforma de los materiales, suministros e insumos de consumo interno que serán utilizados en los procesos administrativos de la Universidad.

El Almacén propiedad de la Universidad se encuentra valuado a su costo de adquisición atendiendo a lo que señalan las Principales Reglas del Registro y Valoración del Patrimonio (Elementos Generales), emitidas por el Consejo Nacional de Armonización Contable.

**4. Bienes inmuebles, infraestructura y construcciones en proceso, muebles, e intangibles**

Al 31 de diciembre de 2019 y 2018, las cifras de Bienes inmuebles, infraestructura, construcciones en proceso, muebles e intangibles, se integran como sigue:

	<b>2019</b>	<b>2018</b>
Terrenos	\$3,763'162,235	\$3,790'720,417
Edificios no habitacionales	6,295'218,021	6,133'334,102
Construcciones en proceso	464'738,197	348'685,942
Infraestructura	469'292,818	469'292,819
<b>Bienes inmuebles, infraestructura y construcciones en proceso</b>	<b>10,992'411,271</b>	<b>10,742'033,280</b>
Mobiliario y equipo de administración	1,406'846,357	1,321'242,976
Mobiliario y equipo educacional y recreativo	412'347,390	391'337,821
Equipo e instrumental médico y de laboratorio	193'633,261	183'023,356
Equipo de transporte	173'240,938	173'240,938
Maquinaria, otros equipos y herramientas	2,525'865,338	2,446'544,832
Colecciones, obras de arte y objetos valiosos	164'668,368	163'227,228
Activos biológicos	4'076,140	4'076,140
<b>Bienes muebles</b>	<b>4,880'677,792</b>	<b>4,682'693,291</b>
Licencias	245'068,543	239'074,178
<b>Activos intangibles</b>	<b>245'068,543</b>	<b>239'074,178</b>
<b>Total bienes inmuebles, muebles e intangibles</b>	<b>16,118'157,606</b>	<b>15,663'800,749</b>
<b>Depreciación, deterioro y amortización acumulada de bienes</b>		
Depreciación acumulada de bienes inmuebles	(2,986'357,588)	(2,853'554,782)
Depreciación acumulada de bienes muebles	(4,153'227,814)	(3,975'781,637)
Deterioro acumulado de activos biológicos	(4'023,240)	(3'811,640)
Amortización acumulada de activos intangibles	(236'815,061)	(231'485,719)
<b>Total Depreciación, deterioro y amortización acumulada de bienes</b>	<b>(7,380'423,703)</b>	<b>(7,064'633,778)</b>
<b>Total</b>	<b>\$8,737'733,903</b>	<b>\$8,599'166,971</b>

La depreciación cargada a resultados al 31 de diciembre de 2019 y 2018 fue de \$315'789,924 y \$300'549,334, respectivamente.

#### Bienes inmuebles, infraestructura y construcciones en proceso

Los inmuebles de la Universidad se encuentran distribuidos en seis campus: Ciudad Universitaria, Ciencias Agropecuarias, Ciencias de la Salud, Linares, Mederos y Sabinas Hidalgo, teniendo cobertura en 34 municipios de Nuevo León, a través de sus 26 facultades, con 36 planteles; 29 preparatorias, con 40 planteles; y 15 centros comunitarios del Estado.

**Bienes muebles**

Al 31 de diciembre de 2019 existen bienes muebles con valor contable de \$1.00 (un peso) para todos aquellos activos que se encuentran totalmente depreciados y que todavía son útiles para la operación de la Universidad. Dichos activos están en uso y sus condiciones son apropiadas para seguir prestando el servicio.

**Intangibles**

En cuanto a los activos de software (licenciamiento) existe un control interno sobre los mismos, ya que por cuestiones operativas no es posible asignarles un número de inventario.

**Pasivo**

**5. Cuentas por pagar a corto plazo**

Este rubro incluye obligaciones con proveedores por adquisición de bienes, servicios, contratistas de obras, impuestos y retenciones por pagar. El saldo al 31 de diciembre de 2019 y 2018, se compone de la siguiente forma:

	<b>2019</b>	<b>2018</b>
Proveedores y contratistas	\$321'139,727	\$224'595,672
Retenciones y contribuciones por pagar a corto plazo	90'542,448	64'057,132
Otras cuentas por pagar a corto plazo	7'943,419	5'101,250
<b>Total</b>	<b>\$419'625,594</b>	<b>\$293'754,054</b>

- a) La cuenta de proveedores incluye los adeudos que la Universidad tiene con terceros por concepto de adquisición de bienes, prestación de servicios y ejecución de obras de infraestructura que brindan a la Universidad.
- b) Los impuestos por pagar corresponden a retenciones y contribuciones que la Universidad realiza por concepto de ISR a empleados, ISN, crédito al salario, arrendamientos y honorarios y el IVA correspondiente a estos dos últimos conceptos.

- c) Retenciones de nómina para el Fondo de Pensiones y Jubilaciones de los trabajadores, corresponden a la parte que el empleado universitario aporta a dicho fondo (12% de su sueldo) y que la Universidad trasfiere mes a mes al Fideicomiso que administra el fondo.

**6. Deuda Pública**

Al 31 de diciembre de 2019 y 2018, la deuda de la U.A.N.L., por institución bancaria, es la siguiente:

	<b>2019</b>	<b>2018</b>
Banco Mercantil del Norte, S.A.	\$1,667'378,299	\$1,956'878,299
Banco del Bajío, S.A.	-	2'325,017
<b>Total</b>	<u><u>\$1,667'378,299</u></u>	<u><u>\$1,959'203,316</u></u>

**a. Porción a corto plazo de la deuda pública a largo plazo**

	<b>2019</b>	<b>2018</b>
Banco Mercantil del Norte, S.A.	-	\$289'500,000
Banco del Bajío, S.A.	-	2'325,017
<b>Total</b>	<u><u>-</u></u>	<u><u>\$291'825,017</u></u>

La porción a corto plazo de la deuda pública a largo plazo al 31 de diciembre se refleja en cero debido a los pagos efectuados durante los doce meses del 2019, en el siguiente informe de avance de gestión se reconocerá la obligación de la UANL en el corto plazo del 2020.

**b. Deuda pública a largo plazo**

	<b>2019</b>	<b>2018</b>
Banco Mercantil del Norte, S.A.	\$1,667'378,299	\$1,667'378,299
<b>Total</b>	<u><u>\$1,667'378,299</u></u>	<u><u>\$1,667'378,299</u></u>

A continuación, se presenta un analítico de la deuda pública directa por tipo de crédito:

Institución	Al 31 de diciembre 2018	Contratación 2019	Amortización 2019	Al 31 de diciembre de 2019
Banorte (a)	\$1,364'800,000	-	\$41'000,000	\$1,323'800,000
Banorte (b)	289,544	-	-	289,544
Banorte (c)	141'788,755	-	68'500,000	73'288,755
Bajío (d)	2'325,017	-	2'325,017	-
Fintegra/Banorte (e)	450'000,000	-	180'000,000	270'000,000
<b>Totales</b>	<b>\$1,959'203,316</b>	<b>-</b>	<b>\$291'825,017</b>	<b>\$1,667'378,299</b>

- a. El saldo del crédito con Banco Mercantil del Norte, S.A., por \$1,323'800,000, corresponde preponderantemente a las aportaciones que la Universidad realiza al Fideicomiso del Fondo de Pensiones y Jubilaciones de los Trabajadores de la U.A.N.L., como contraparte de las reformas estructurales implementadas por el Gobierno Federal; este pasivo está garantizado con una parte de los recursos propios (vencimiento diciembre de 2028).
- b. El crédito con Banco Mercantil del Norte, S.A., corresponde al saldo del préstamo para cubrir diversas necesidades de la Universidad.
- c. El saldo de la deuda con Banco Mercantil del Norte, S.A., por \$73'288,755, corresponde a un fondo de carácter revolvente, el cual su fecha de liquidación se reestructuró de diciembre de 2015 a diciembre de 2020.
- d. El préstamo con Banco del Bajío, S.A., corresponde a financiamientos para la adquisición de implementos agrícolas del Centro de Producción Agropecuaria, que se están liquidando mes a mes con los recursos propios de la Universidad; dicha inversión productiva en el futuro inmediato generará los flujos de efectivo que permitirán cubrir dicho pasivo (vencimiento septiembre de 2019).
- e. La deuda contratada originalmente fue con FINTEGRA Financiamiento, sin embargo, en agosto de 2016 se llevó a cabo cesión de derechos a Banco Interacciones, durante el mes de julio de 2018 se efectuó la fusión entre Grupo Financiero Banorte y Grupo Financiero Interacciones, por lo que el saldo de la deuda actual es con Banorte y corresponde al financiamiento para diversos conceptos de la Universidad con vencimiento del contrato en junio de 2021.

## II) Notas al Estado de Actividades

### Ingresos y otros beneficios

Para el desarrollo de sus funciones, la Universidad Autónoma de Nuevo León obtiene los recursos económicos previstos en el Presupuesto de Ingresos que para el ejercicio 2019 es de \$8,241'280,934, aprobado por el H. Consejo Universitario el 20 de noviembre de 2018 y por la H. Comisión de Presupuestos el 12 de noviembre de 2018, posteriormente se autorizaron Modificaciones al Presupuesto, dando un total de \$8,310'877,345, aprobado por el H. Consejo Universitario el 13 de marzo de 2019 y por la H. Comisión de Presupuestos el 28 de febrero de 2019, para el ejercicio 2018 el presupuesto ascendió a \$7,715'145,217, aprobado por el H. Consejo Universitario el 15 de noviembre de 2017 y por la H. Comisión de Presupuestos el 2 de noviembre de 2017, posteriormente se autorizaron Modificaciones al Presupuesto, dando un total de \$7,858'330,156, aprobado por el H. Consejo Universitario el 21 de febrero de 2018 y por la H. Comisión de Presupuestos el 13 de febrero de 2018.

### 7. Ingresos de la Gestión

Al 31 de diciembre de 2019 y 2018, los ingresos por gestión se integran por los siguientes rubros e importes:

	<b>2019</b>	<b>2018</b>
Productos de tipo corriente	\$ 94,642,408	\$ -
Ingresos por venta de bienes y servicios	1,301'237,697	1,532'271,638
<b>Total</b>	<b>\$1,395'880,105</b>	<b>\$1,532'271,638</b>

Productos de tipo corriente, corresponden a los intereses que se generan en las cuentas bancarias que se operan en la Universidad, lo correspondiente al ejercicio 2018 se considera en el Estado de Actividades en el renglón de Ingresos Financieros.

Ingresos por venta de bienes y servicios, corresponden al cobro de cuotas, servicios escolares y prestación de servicios que la Universidad ofrece a la comunidad.

### 8. Participaciones, Aportaciones, Transferencias, Asignaciones, Subsidios y Otras Ayudas

Al 31 de diciembre de 2019 y 2018, este rubro se integra de la siguiente forma:

	2019	2018
Participaciones y Aportaciones	\$ 69'026,519	\$ -
Transferencias, Asignaciones, Subsidios y Otras Ayudas	7'608,584,500	7,379'399,939
<b>Total</b>	<b><u>\$7,677'611,019</u></b>	<b><u>\$7,379'399,939</u></b>

Participaciones y Aportaciones corresponde al Fondo de Aportaciones Múltiples (FAM), del ejercicio 2019 de los Niveles Superior por \$58'659,502 y Medio Superior por \$10'367,017. Cabe destacar que lo correspondiente al ejercicio 2018 se presenta en el apartado de Transferencias, Asignaciones, Subsidios y Otras Ayudas, en el renglón de Fondos y Programas.

Trasferencias, asignaciones, subsidios y otras ayudas, corresponden a las transferencias de los Gobiernos Federal y Estatal por concepto del convenio de colaboración 2019; y otros fondos y programas, que se integran como sigue:

	2019	2018
Subsidio Federal correspondiente al ejercicio	\$5,405'392,718	\$5,084'137,867
Subsidio Federal Extraordinario	112,726,054	-
Subsidio Federal 2018, recibido en 2019	103'930,578	-
Subsidio Federal 2017, recibido en 2018	-	113'557,792
Subsidio Estatal correspondiente al ejercicio	1,557'800,920	1,542'425,000
Subsidio Estatal Extraordinario	20'000,000	-
Subsidio Estatal 2018, recibido en 2019	308'485,000	-
Subsidio Estatal 2017, recibido en 2018	-	224'625,000
Fondos y Programas	100'249,230	408'445,387
Fondos y Programas 2017, recibidos en 2018	-	6'208,893
<b>Total</b>	<b><u>\$7,608'584,500</u></b>	<b><u>\$7,379'399,939</u></b>

Lo correspondiente al Subsidio Federal Extraordinario del ejercicio 2018 se presenta en el renglón de Fondos y Programas.

**Gastos y otras pérdidas**

El gasto de la Universidad Autónoma de Nuevo León se basó en el Presupuesto de Egresos que para el ejercicio 2019 es de \$8,241'280,934, aprobado por el H. Consejo Universitario el 20 de noviembre de 2018 y por la H. Comisión de Presupuestos el 12 de noviembre de 2018, posteriormente se autorizaron Modificaciones al Presupuesto, dando un total de \$8,310'877,345, aprobado por el H. Consejo Universitario el 13 de marzo de 2019 y por la H. Comisión de Presupuestos el 28 de febrero de 2019, para el ejercicio 2018 el presupuesto ascendió a \$7,715'145,217, aprobado por el H. Consejo Universitario el 15 de noviembre de 2017 y por la H. Comisión de Presupuestos el 2 de noviembre de 2017, posteriormente se autorizaron Modificaciones al Presupuesto, dando un total de \$7,858'330,156, aprobado por el H. Consejo Universitario el 21 de febrero de 2018 y por la H. Comisión de Presupuestos el 13 de febrero de 2018.

**9. Gastos de funcionamiento**

Al 31 de diciembre de 2019 y 2018 los gastos de funcionamiento se integran por los siguientes rubros e importes:

	<b>2019</b>	<b>2018</b>
Servicios Personales	\$4,375'294,106	\$5,878'153,019
Materiales y Suministros	272'544,173	122'864,381
Servicios Generales	1,691'642,044	1,603'999,914
<b>Total</b>	<b>\$6,339'480,323</b>	<b>\$7,605'017,314</b>

Servicios Personales del ejercicio 2019 se integra por el importe del gasto por sueldos, salarios y demás prestaciones definidas en el contrato colectivo de trabajo 2019 de la Universidad y representan el 69% del total de gastos de funcionamiento, la variación en comparación el ejercicio de 2018 se debe a que por presentación se consideraba en ese renglón lo correspondiente a subsidios y subvenciones y pensiones y jubilaciones.

Materiales y Suministros, corresponden a adquisiciones de materiales y útiles de oficina, consumibles y demás insumos propios de la operación y representan el 4% del total de gastos de funcionamiento.

Servicios Generales, agrupa las asignaciones destinadas a cubrir el costo de todo tipo de servicios que se contraten con particulares o instituciones. Incluye servicios tales como: energía eléctrica, agua, telefónico, arrendamiento, profesionales, científicos y técnicos, instalación, reparación, mantenimiento y conservación, comunicación social y publicidad, etc., y representan el 27% del total de gastos de funcionamiento.

**10. Transferencias, asignaciones, subsidios y otras ayudas**

Al 31 de diciembre de 2019 y 2018 los gastos en transferencias, asignaciones, subsidios y otras ayudas se integran como sigue:

	<b>2019</b>	<b>2018</b>
Subsidios y Subvenciones	\$ 80,285,608	\$ -
Ayudas sociales	557'623,044	463'201,615
Pensiones y jubilaciones	1,459'270,780	-
<b>Total</b>	<b><u>\$2,097'179,432</u></b>	<b><u>\$463'201,615</u></b>

En el ejercicio de 2018 los rubros de Subsidios y Subvenciones y Pensiones y jubilaciones se presentaron en el rubro de Servicios Personales.

**11. Intereses, comisiones y otros gastos de la deuda pública**

Al 31 de diciembre de 2019 y 2018 los intereses, comisiones y otros gastos de la deuda pública ascienden a \$174'541,791 y \$215'847,734, respectivamente y corresponden a gastos financieros (intereses y gastos de la deuda) que la Universidad contrató con la banca comercial.

**III) Notas al Estado de Variación en la Hacienda Pública**

**12. Hacienda Pública/Patrimonio**

Análisis de las modificaciones al patrimonio contribuido por tipo, naturaleza y monto:

	<b>2019</b>	<b>2018</b>
Hacienda pública/patrimonio neto al final del ejercicio 2018 y 2017	\$7,632'691,881	\$7,200'116,522
Actualizaciones de la hacienda pública/patrimonio	-	-
Resultado del ejercicio: ahorro/desahorro	158'063,008	452'617,582
Resultado de ejercicios anteriores	-	-
Revalúos	-	-

Rectificación de resultado de ejercicios anteriores	(32'529,932)	(20'042,223)
<b>Hacienda pública/patrimonio neto al 31 de diciembre de 2019 y 2018</b>	<b>\$7,758'224,957</b>	<b>\$7,632'691,881</b>

El resultado del ejercicio: ahorro/desahorro, proviene de las operaciones realizadas por la Universidad en los ejercicios 2019 y 2018.

**IV) Notas del Estado de Flujo de Efectivo**

**13. Efectivo y equivalentes**

Análisis de los saldos finales al 31 de diciembre de 2019 y 2018 del Estado de Flujo de Efectivo:

	<b>2019</b>	<b>2018</b>
Efectivo en bancos – tesorería	\$278'482,731	\$301'897,891
Fondos con afectación específica	75'387,206	99'417,230
<b>Total efectivo y equivalentes de efectivo</b>	<b>\$353'869,937</b>	<b>\$401'315,121</b>

Conciliación de los Flujos de Efectivo Neto de Actividades de Operación y la cuenta de Ahorro/Desahorro:

	<b>2019</b>	<b>2018</b>
<b>Ahorro/desahorro antes de rubros extraordinarios</b>	\$158'063,008	\$452'617,582
Movimientos de partidas o rubros que no afectan el efectivo		
Depreciación y amortización	315'789,924	300'549,334
<b>Flujo neto de efectivo por actividades de operación</b>	<b>473'852,932</b>	<b>753'166,916</b>
Flujo neto de efectivo por actividades de inversión	(454'356,858)	(468'085,331)
Flujo neto de efectivo por actividades de financiamiento	(66'941,260)	(333'629,305)
<b>Incremento neto de efectivo y equivalentes de efectivo</b>	<b>(47'445,184)</b>	<b>(48'547,720)</b>
Efectivo y equivalentes de efectivo al inicio del ejercicio	401'315,121	449'862,841
<b>Efectivo y equivalentes de efectivo al final del período</b>	<b>\$353'869,937</b>	<b>\$401'315,121</b>

V) Conciliación entre los ingresos presupuestarios y contables, así como los egresos presupuestarios y los gastos contables

Universidad Autónoma de Nuevo León		
Conciliación entre los ingresos presupuestarios y contables		
Del 1 de enero al 31 de diciembre de 2019		
<b>1. Ingresos presupuestarios</b>		<b>\$8,672'638,901</b>
<b>2. Más ingresos contables no presupuestarios</b>		<b>412'415,578</b>
Incremento por variación de inventarios	-	
Disminución del exceso de estimaciones por pérdida o deterioro u obsolescencia	-	
Disminución del exceso de provisiones	-	
Otros ingresos y beneficios varios	-	
Otros ingresos contables no presupuestarios	412'415,578	
<b>3. Menos ingresos presupuestarios no contables</b>		<b>-</b>
Productos de capital	-	
Aprovechamientos capital	-	
Ingresos derivados de financiamientos	-	
Otros ingresos presupuestarios no contables	-	
<b>4. Ingresos contables</b>		<b>\$9,085'054,479</b>
Conciliación entre egresos presupuestarios y contables		
Del 1 de enero al 31 de diciembre de 2019		
<b>1. Total de egresos (presupuestarios)</b>		<b>\$9,357'383,421</b>
<b>2. Menos egresos presupuestarios no contables</b>		<b>989'696,020</b>
Mobiliario y equipo de administración	27'359,846	
Mobiliario y equipo educacional y recreativo	18'683,553	
Equipo e instrumental médico y de laboratorio	3'504,483	
Vehículos y equipo de transporte	-	
Equipo de defensa y seguridad	-	
Maquinaria, otros equipos y herramientas	33'346,295	
Activos biológicos	-	

Bienes inmuebles	209'874,930	
Activos intangibles	5'994,365	
Colecciones, obras de arte y objetos valiosos	-	
Acciones y participaciones de capital	-	
Compra de títulos y valores	-	
Inversiones en fideicomisos, mandatos y otros análogos	-	
Provisiones para contingencias y otras erogaciones especiales	-	
Amortización de la deuda pública	291'825,017	
Adeudos de ejercicios fiscales anteriores( ADEFAS)	399'107,531	
Otros egresos presupuestales no contables	-	
<b>3. Más gastos contables no presupuestales</b>		<b>559'304,069</b>
Estimaciones, depreciaciones, deterioros, obsolescencia y amortizaciones	315'789,924	
Provisiones	-	
Disminución de inventarios	-	
Aumento por insuficiencia de estimaciones por pérdida o deterioro u obsolescencia	-	
Aumento por insuficiencia de provisiones	-	
Otros gastos	-	
Otros gastos contables no presupuestales	243'514,145	
<b>4. Total de gasto contable</b>		<b>\$8,926'991,470</b>

### B) NOTAS DE MEMORIA

Al 31 de diciembre de 2019 existe un pasivo contingente integrado por juicios atendidos que asciende a la cantidad de \$227'455,407.

### C) NOTAS DE GESTIÓN ADMINISTRATIVA

#### Introducción

Los Estados Financieros de la Universidad Autónoma de Nuevo León, se conforman con la información resultante de las operaciones derivadas de la recaudación de los ingresos presupuestarios, el ejercicio del gasto, la contratación y amortización de deuda, incluyendo los gastos por intereses y comisiones correspondientes, el manejo y custodia de los recursos y bienes propiedad de la Universidad, así

como todas aquellas operaciones contables que modifiquen el patrimonio, considerando en su registro contable la normatividad aplicable que permita identificar la interrelación de las operaciones.

### **Autorización e historia**

a. Fecha de creación del ente.

La Universidad Autónoma de Nuevo León nace oficialmente en 1933, aunque sus orígenes son más remotos, pues para este año existían ya sus escuelas de Jurisprudencia, de Medicina y Farmacia, la Escuela Normal y Colegio Civil. Serían los representantes de estas instituciones quienes someterían a consideración del Honorable Congreso del Estado de Nuevo León la fundación de una Universidad en forma, hecho que ocurriría finalmente el 25 de septiembre de 1933, fecha en que inicia sus actividades con una matrícula de 1,864 alumnos y 218 profesores.


La U.A.N.L., como también se le conoce por sus siglas, recibió en un primer momento el nombre de Universidad de Nuevo León y se integró inicialmente de las Facultades de Derecho y Ciencias Sociales, Medicina, Ingeniería, Química y Farmacia, así como de la Escuela Normal, la Escuela Industrial, la Preparatoria Técnica "Álvaro Obregón", la Escuela Industrial de Labores Femeniles "Pablo Livas" y la Escuela de Enfermería y Obstetricia.

Entre algunos de los acontecimientos significativos en el desarrollo de la Universidad se podrían mencionar los siguientes:

En 1957 se comienzan a urbanizar los terrenos que hoy ocupa Ciudad Universitaria, luego de que el Presidente Miguel Alemán Valdés emitiera un decreto cediendo los terrenos de Ciudad Universitaria.

En la década de los sesenta ocurren dos eventos de especial relevancia que terminan por configurar la arquitectura del campus, en septiembre de 1961 -siendo Gobernador del Estado el Lic. Raúl Rangel Frías, ex Rector de la Universidad- inicia operaciones la Torre de Rectoría; en 1967 se inaugura el Estadio Universitario, gracias al apoyo del patronato universitario.

Finalmente, el día 7 de junio de 1971 el H. Congreso del Estado Libre y Soberano de Nuevo León, LIX Legislatura; tuvo a bien expedir el Decreto No. 60 de la Ley Orgánica de la Universidad Autónoma de Nuevo León; por la que se le concede su Autonomía, nombre con el que actualmente se le conoce a la Universidad.



b. Principales cambios en su estructura.

La Universidad no ha experimentado cambios significativos en su estructura, salvo el crecimiento en la plantilla que se aprueba año con año, a través de los Convenios de Colaboración entre Gobierno Federal, Gobierno Estatal y la Universidad Autónoma de Nuevo León.

**Organización y objeto social**

a. Objeto social.

La Universidad Autónoma de Nuevo León es una institución de cultura superior al servicio de la sociedad, con plena capacidad y personalidad jurídica que tiene como fin crear, preservar y difundir la cultura en beneficio de la sociedad.

b. Principal actividad.

La Universidad tiene como principal actividad la prestación del servicio de enseñanza-aprendizaje en los niveles medio superior, superior y postgrado; el desarrollo de la investigación, la difusión de la cultura y el deporte.

c. Ejercicio.

La información que se incluye en estas notas corresponde a los ejercicios 2019 y 2018.

d. Régimen jurídico.


La Universidad Autónoma de Nuevo León está constituida como persona moral con fines no lucrativos.

e. Consideraciones fiscales del ente.

La Universidad Autónoma de Nuevo León no es contribuyente del Impuesto Sobre la Renta, las disposiciones fiscales, en particular la Ley del Impuesto Sobre la Renta y la Ley del Impuesto al Valor Agregado, establece que estos Organismos solamente tendrán la obligación de retener y enterar el ISR e IVA cuando realicen pagos a terceros, así como la de conservar y expedir la documentación que reúna los requisitos fiscales, en términos de dicha Ley y del Código Fiscal de la Federación.

f. Estructura organizacional básica.

Para cumplir sus funciones, la Universidad puede crear, organizar, integrar y suprimir en los términos de la Ley Orgánica de la Universidad Autónoma de Nuevo León, facultades, escuelas, institutos, departamentos, centros y otros organismos análogos.



De acuerdo a lo establecido en el artículo 9 de la Ley Orgánica de la Universidad Autónoma de Nuevo León, son autoridades universitarias, las siguientes:

- I. La Junta de Gobierno
- II. El Consejo Universitario
- III. El Rector
- IV. La Comisión de Hacienda
- V. Los Directores
- VI. Las Juntas Directivas de las Facultades y Escuelas.

### **Bases de preparación de los Estados Financieros**

Los Estados Financieros adjuntos han sido preparados de conformidad con lo establecido en la Ley General de Contabilidad Gubernamental (LGCG), los lineamientos emitidos por el Consejo Nacional de Armonización Contable (CONAC), sus Postulados Básicos, el Marco Conceptual de Contabilidad Gubernamental (MCCG), y el Presupuesto de Ingresos y Egresos para el ejercicio 2019 de la Universidad.

Asimismo, las cifras de los Estados Financieros y las notas que se acompañan se cuantifican en términos monetarios y se registran al costo histórico o al valor económico más objetivo en moneda nacional, conforme lo establecen los postulados básicos de contabilidad y están expresadas en pesos nominales, sin embargo, pudieran existir diferencias no materiales debido a los efectos de redondeo.

### **Políticas de contabilidad significativas**

a) Efectivo y equivalentes.

Efectivo y equivalentes de efectivo están representados principalmente por depósitos bancarios, inversiones a corto plazo con vencimientos a menos de 90 días y en general por los recursos monetarios que maneja la Universidad en cuentas bancarias tanto en moneda nacional como en moneda extranjera.

b) Derechos a recibir efectivo o equivalentes.

Derechos a recibir efectivo o equivalentes representan el monto de los recursos excedentes invertidos en diferentes instrumentos financieros, cuya recuperación espera sea en un período menor de un año, así como los importes pendientes de cobrar a Dependencias y por concepto de cuotas y servicios escolares.

c) Almacén.

La Universidad cuenta con un almacén general de productos de consumo para la operación diaria, los cuales son valuados a través del método de primeras entradas primeras salidas (PEPS).

d) Bienes inmuebles, muebles e intangibles.

Bienes inmuebles, infraestructura, construcciones en proceso, muebles, e intangibles se reconocen inicialmente a su valor de adquisición y se encuentran en estado de operación. En los casos de bienes inmuebles que provienen de donaciones, comodatos y otras figuras jurídicas, éstos se registran como mínimo a valor catastral, tal como lo señala el “Acuerdo por el que se emiten las principales reglas del registro y valoración del patrimonio (Elementos Generales)”, publicado en el Diario Oficial de la Federación el 27 de diciembre de 2010 y considerando la última reforma publicada el 8 de agosto de 2013.

La depreciación y/o amortización de los bienes inmuebles, infraestructura y construcciones en proceso, muebles, e intangibles se determina sobre el valor de los activos utilizando el método de línea recta y con base en su vida útil estimada.

Las tasas anuales de depreciación son reflejadas por rubro y se consideran con base al Lineamiento de Parámetros de Estimación de Vida Útil “Guía de Vida Útil Estimada y Porcentajes de Depreciación”.

Concepto	Años de vida útil	Porcentaje (%) de Depreciación Anual
<b>Bienes inmuebles, infraestructura y construcciones en proceso</b>		
Edificios no habitacionales	30	3.3
Infraestructura	25	4
Otros bienes inmuebles	20	5
<b>Bienes muebles</b>		
<b>Mobiliario y equipo de administración</b>		
Muebles de oficina y estantería	10	10
Equipo de cómputo y de tecnologías de la información	3	33.3
<b>Mobiliario y equipo educacional y recreativo</b>		
Equipos y aparatos audiovisuales	3	33.3
Aparatos deportivos	5	20

Cámaras fotográficas y de video	3	33.3
Otro mobiliario y equipo educacional y recreativo	5	20
<b>Equipo e instrumental médico y de laboratorio</b>		
Equipo médico y de laboratorio	5	20
<b>Equipo de transporte</b>		
Automóviles y equipo terrestre	5	20
<b>Maquinaria, otros equipos y herramientas</b>		
Maquinaria y equipos	10	10
Equipo de comunicación y telecomunicación	10	10
Otros equipos	10	10
<b>Activos biológicos</b>		
Bovinos	5	20

e) Deuda pública.

Representa el monto de los adeudos por amortización de la deuda contraída por la Universidad que deberá pagar en un plazo menor o igual a doce meses, si debe pagar en un plazo mayor a doce meses se presenta en el pasivo a largo plazo.

f) Beneficios a los empleados.

La Universidad Autónoma de Nuevo León se encuentra en el proceso de la determinación del pasivo laboral de acuerdo en lo establecido en la NIF-D3 en base a estudios actuariales y una vez concluido, estará en condiciones de registrar el pasivo correspondiente y cumplir con las disposiciones normativas. El resto de los pasivos contingentes son por separación laboral los cuales se tomarán en cuenta dentro del estudio actuarial "NIF-D3".

**Posición en moneda extranjera y protección por riesgo cambiario**

a) Activos en moneda extranjera.

El rubro de efectivo y equivalentes de efectivo, incluye cuentas bancarias en moneda extranjera (dólares americanos), necesarias para la operación de la Universidad.

b) Tipo de cambio.

Las operaciones en monedas extranjeras se registran al tipo de cambio en vigor a la fecha de su celebración, el cual corresponde al tipo de cambio oficial publicado por el Banco de México. Las diferencias cambiarias entre la fecha de celebración y las de su cobro o pago, así como las derivadas de la conversión de los saldos denominados en monedas extranjeras a la fecha de los Estados Financieros, se aplican a resultados.

c) Riesgos por tipo de cambio o tipo de interés de las inversiones financieras.

La Universidad Autónoma de Nuevo León adquirió la compra de dos opciones tipo Americana/Europea (seguro de riesgo) que le permite una protección de tasa de interés bancaria por el préstamo de un importe/cobertura de hasta \$ 1,359,800,000 moneda nacional a una tasa del 10% a partir del día 29/06/2018 y hasta el día 20/01/2020 y otra que le permite una protección de tasa de interés bancaria por el préstamo de un importe/cobertura de hasta \$ 293,844,984 moneda nacional a una tasa del 8% a partir del día 18/12/2015 y hasta el día 18/10/2020; con dichas coberturas la Universidad blinda las operación de la Universidad a cualquier futuro aumento en tasas de interés que puedan dañar la operación y/o patrimonio de la misma.

**Reporte analítico del activo**


Vida útil o porcentajes de depreciación, deterioro o amortización utilizados en los diferentes tipos de activos.

Los porcentajes de depreciación o amortización realizados a los activos son los definidos en los Parámetros de Estimación de Vida Útil, de acuerdo a la "Guía de Vida Útil estimada y porcentajes de depreciación" emitidos por el CONAC.

**Fideicomisos, mandatos y contratos análogos**

El Comité Técnico del Fondo de Pensiones y Jubilaciones de los Trabajadores de la Universidad obtuvo la completa autonomía a partir del año 2012 para administrar los recursos bajo el régimen de fideicomisos; la adquisición de papeles gubernamentales, y mecanismos de inversión de acuerdo a sus reglas y procedimientos. Así mismo los estados financieros de dicho fondo son dictaminados por un despacho externo independiente.

El Fondo de Pensiones y Jubilaciones de los Trabajadores de la Universidad Autónoma de Nuevo León publica sus resultados mensualmente en la página de Transparencia y Acceso a la Información de la Universidad Autónoma de Nuevo León.



**Calificaciones otorgadas**  
**S&P Global Ratings**

**Revisión 2019**

El análisis de la agencia calificadora destaca:

- La Universidad presenta un desempeño financiero sólido y un nivel de endeudamiento moderado, el cual ha mostrado una tendencia decreciente durante los últimos tres años.
- Las actuales políticas de disciplina financiera le han permitido fortalecer sus resultados financieros, principalmente por el enfoque en la contención del gasto operativo.
- La Universidad mantendrá eficientes políticas de disciplina financiera, una posición de liquidez estable y una tendencia decreciente en su nivel de endeudamiento en los próximos dos años.
- La Universidad concluyó en enero del 2019 un programa de refinanciamiento de deuda y mejoró el perfil de servicio de deuda al reducir la sobretasa y con esto se generará un ahorro en el pago de intereses.
- El sistema de pensiones es sostenible a largo plazo, y de acuerdo con el estudio actuarial más reciente, el sistema de pensiones tiene una suficiencia perenne.

**Revisión 2018**

- Revisamos la perspectiva de la calificación de la Universidad Autónoma de Nuevo León (UANL) a positiva de estable. Al mismo tiempo, confirmamos la calificación crediticia de emisor de largo plazo en escala nacional de 'mxA+' de la universidad.
- La perspectiva positiva refleja nuestra expectativa de que en los siguientes 12 a 18 meses la UANL mantendrá un nivel de endeudamiento moderado, y esperamos que el perfil del servicio de la deuda mejore como resultado de su programa de refinanciamiento.
- La UANL ha mejorado el manejo de sus finanzas con lo que ha fortalecido su margen operativo en los últimos dos años y esperamos que mantenga esta tendencia en 2018-2019.
- Esperamos que la disciplina de las políticas financieras de la UANL le permitan mantener un desempeño financiero sólido, mientras mantiene una posición de mercado y un perfil de demanda muy fuertes en los siguientes dos años.
- La calificación refleja nuestra evaluación del perfil crediticio individual de la UANL, en combinación con su importante rol y fuerte vínculo con el Estado de Nuevo León.

## FitchRatings

### Revisión 2018

- La calificadora sube la calificación a AA+(mex), lo cual representa un incremento de dos niveles con respecto a la calificación del año anterior AA-(mex), y coloca a la Universidad en una posición de alta calidad crediticia.
- El incremento en la calificación crediticia se debe a la mejora en el perfil de liquidez en los dos últimos ejercicios fiscales.
- Asimismo, señala que existe una robustez proyectada en los años siguientes conforme al perfil de amortización de la deuda bancaria.
- Se destaca la política de la UANL de no contratar deuda adicional.

### Proceso de mejora

#### a) Principales Políticas de control interno.

Actualmente la Universidad está en proceso de actualización a algunos procesos operativos e informáticos que le permitan dar cumplimiento a la normatividad vigente de la Ley General de Contabilidad Gubernamental, Ley de Disciplina Financiera de las Entidades Federativas y los Municipios y demás acuerdos y lineamientos.

Por otra parte, se continúa en el proceso que permita contar con un listado detallado de los bienes inmuebles propiedad de la U.A.N.L. para que dichos bienes sean incluidos y registrados mínimo a valor catastral, tal como lo marca el Acuerdo por el que se emiten las principales reglas de registro y valoración del patrimonio (elementos generales), emitido por el CONAC.

Es importante destacar que, de acuerdo a las solicitudes de las diversas áreas administrativas, operativas y financieras de la Universidad, la plataforma tecnológica con la que se trabaja está en una mejora constante con el fin de atender dichas solicitudes. Lo anterior con el fin de contar con información confiable y oportuna para la toma de decisiones.

### Partes relacionadas

La Universidad Autónoma de Nuevo León manifiesta que no existen partes relacionadas que pudieran ejercer influencia significativa sobre la toma de decisiones financieras y operativas.

**Responsabilidad sobre la presentación razonable de la información contable**

La Universidad Autónoma de Nuevo León manifiesta “Bajo protesta de decir verdad que los Estados Financieros y sus notas son razonablemente correctos y responsabilidad del emisor”.



M.F.C. EUGENIO DAVILA FLORES  
DIRECTOR DE CONTABILIDAD Y  
CUENTA PÚBLICA  
DE LA U.A.N.L.



M.C.P. MARTHA NORA ÁLVAREZ GARZA  
TESORERA GENERAL  
DE LA U.A.N.L.



C.P. HÉCTOR LUIS AGUILAR GONZÁLEZ  
CONTRALOR GENERAL  
DE LA U.A.N.L.



# Información Presupuestaria

# UNIVERSIDAD AUTÓNOMA DE NUEVO LEÓN

**Cuenta Pública 2019**  
**Universidad Autónoma de Nuevo León**  
**Estado Analítico de Ingresos**  
**Del 1 de enero al 31 de diciembre de 2019**  
**(Pesos)**

Rubro de Ingresos	Ingreso					Diferencia
	Estimado	Ampliaciones y Reducciones	Modificado	Devengado	Recaudado	
	(1)	(2)	(3= 1 + 2)	(4)	(5)	
Impuestos	0	0	0	0	0	0
Cuotas y Aportaciones de Seguridad Social	0	0	0	0	0	0
Contribuciones de Mejoras	0	0	0	0	0	0
Derechos	0	0	0	0	0	0
Productos	87,846,665	6,795,743	94,642,408	94,642,408	94,642,408	6,795,743
Aprovechamientos	0	0	0	0	0	0
Ingresos por Venta de Bienes, Prestación de Servicios y Otros Ingresos	834,738,205	478,062,847	1,312,801,052	1,312,801,052	1,312,801,052	478,062,847
Participaciones, Aportaciones, Convenios, Incentivos Derivados de la Colaboración	59,804,603	9,221,916	69,026,519	69,026,519	69,026,519	9,221,916
Transferencias, Asignaciones, Subsidios y Subvenciones, y Pensiones y Jubilaciones	7,258,891,461	331,899,584	7,590,791,045	7,590,791,045	7,196,168,922	-62,722,539
Ingresos Derivados de Financiamientos	0	0	0	0	0	0
<b>Total</b>	<b>8,241,280,934</b>	<b>825,980,089</b>	<b>9,067,261,023</b>	<b>9,067,261,023</b>	<b>8,672,638,901</b>	<b>431,357,967</b>
				<b>Ingresos excedentes<sup>1</sup></b>		

Estado Analítico de Ingresos Por Fuente de Financiamiento	Ingreso					Diferencia
	Estimado	Ampliaciones y Reducciones	Modificado	Devengado	Recaudado	
	(1)	(2)	(3= 1 + 2)	(4)	(5)	
<b>Ingresos del Poder Ejecutivo Federal o Estatal y de los Municipios</b>	<b>0</b>	<b>0</b>	<b>0</b>	<b>0</b>	<b>0</b>	<b>0</b>
Impuestos	0	0	0	0	0	0
Cuotas y Aportaciones de Seguridad Social	0	0	0	0	0	0
Contribuciones de Mejoras	0	0	0	0	0	0
Derechos	0	0	0	0	0	0
Productos	0	0	0	0	0	0
Aprovechamientos	0	0	0	0	0	0
Participaciones, Aportaciones, Convenios, Incentivos Derivados de la	0	0	0	0	0	0
Transferencias, Asignaciones, Subsidios y Subvenciones, y Pensiones y	0	0	0	0	0	0
<b>Ingresos de los Entes Públicos de los Poderes Legislativo y Judicial, de los Órganos</b>	<b>8,241,280,934</b>	<b>825,980,089</b>	<b>9,067,261,023</b>	<b>9,067,261,023</b>	<b>8,672,638,901</b>	<b>431,357,967</b>
Cuotas y Aportaciones de Seguridad Social	0	0	0	0	0	0
Productos	87,846,665	6,795,743	94,642,408	94,642,408	94,642,408	6,795,743
Ingresos por Venta de Bienes, Prestación de Servicios y Otros Ingresos	834,738,205	478,062,847	1,312,801,052	1,312,801,052	1,312,801,052	478,062,847
Transferencias, Asignaciones, Subsidios y Subvenciones, y Pensiones y	7,318,696,064	341,121,500	7,659,817,564	7,659,817,564	7,265,195,441	-53,500,623
<b>Ingresos derivados de financiamiento</b>	<b>0</b>	<b>0</b>	<b>0</b>	<b>0</b>	<b>0</b>	<b>0</b>
Ingresos Derivados de Financiamientos	0	0	0	0	0	0
<b>Total</b>	<b>8,241,280,934</b>	<b>825,980,089</b>	<b>9,067,261,023</b>	<b>9,067,261,023</b>	<b>8,672,638,901</b>	<b>431,357,967</b>
				<b>Ingresos excedentes<sup>1</sup></b>		

<sup>1</sup> Los ingresos excedentes se presentan para efectos de cumplimiento de la Ley General de Contabilidad Gubernamental y el importe reflejado debe ser siempre mayor a cero

Cuenta Pública 2019  
 Universidad Autónoma de Nuevo León  
 Estado Analítico del Ejercicio del Presupuesto de Egresos  
 Clasificación Administrativa  
 Del 1 de enero al 31 de diciembre de 2019  
 Pesos

Concepto	Egresos					Subejercicio 6 = ( 3 - 4 )
	Aprobado	Ampliaciones/ (Reducciones)	Modificado	Devengado	Pagado	
	1	2	3 = ( 1 + 2 )	4	5	
Universiad Autónoma de Nuevo León	8,241,280,934	825,980,089	9,067,261,023	9,067,261,023	9,357,383,421	0
<b>Total del Gasto</b>	<b>8,241,280,934</b>	<b>825,980,089</b>	<b>9,067,261,023</b>	<b>9,067,261,023</b>	<b>9,357,383,421</b>	<b>0</b>

# UNIVERSIDAD AUTÓNOMA DE NUEVO LEÓN

**Cuenta Pública 2019**  
**Universidad Autónoma de Nuevo León**  
**Estado Analítico del Ejercicio del Presupuesto de Egresos**  
**Clasificación por Objeto del Gasto (Capítulo y Concepto)**  
**Del 1 de enero al 31 de diciembre de 2019**  
**Pesos**

Concepto	Egresos					Subejercicio
	Aprobado	Ampliaciones/ (Reducciones)	Modificado	Devengado	Pagado	
	1	2	3 = (1 + 2)	4	5	
<b>Servicios Personales</b>	<b>4,101,308,930</b>	<b>265,033,598</b>	<b>4,366,342,528</b>	<b>4,366,342,528</b>	<b>4,346,142,228</b>	<b>0</b>
Remuneraciones al Personal de Carácter Permanente	2,538,108,874	(1,195,724)	2,536,913,150	2,536,913,150	2,527,412,850	0
Remuneraciones al Personal de Carácter Transitorio	6,029,040	58,195,849	64,224,889	64,224,889	64,224,889	0
Remuneraciones Adicionales y Especiales	640,545,241	(13,764,683)	626,780,558	626,780,558	620,880,558	0
Seguridad Social	57,462,687	9,321,286	66,783,973	66,783,973	66,783,973	0
Otras Prestaciones Sociales y Económicas	467,155,963	313,300,990	780,456,953	780,456,953	780,456,953	0
Previsiones	0	0	0	0	0	0
Pago de Estímulos a Servidores Públicos	392,007,125	(100,824,121)	291,183,005	291,183,005	286,383,005	0
<b>Materiales y Suministros</b>	<b>237,914,294</b>	<b>(6,127,923)</b>	<b>231,786,371</b>	<b>231,786,371</b>	<b>223,082,712</b>	<b>0</b>
Materiales de Administración, Emisión de Documentos y Artículos Oficiales	72,492,914	(5,770,596)	66,722,318	66,722,318	59,821,618	0
Alimentos y Utensilios	18,538,927	(8,656,220)	9,882,707	9,882,707	9,882,707	0
Materias Primas y Materiales de Producción y Comercialización	0	0	0	0	0	0
Materiales y Artículos de Construcción y de Reparación	1,714,446	(42,877)	1,671,569	1,671,569	1,671,569	0
Productos Químicos, Farmacéuticos y de Laboratorio	129,567,259	2,601,907	132,169,166	132,169,166	132,169,166	0
Combustibles, Lubricantes y Aditivos	9,464,422	4,985,097	14,449,519	14,449,519	14,449,519	0
Vestuario, Blancos, Prendas de Protección y Artículos Deportivos	2,015,720	754,767	2,770,487	2,770,487	2,770,487	0
Materiales y Suministros Para Seguridad	0	0	0	0	0	0
Herramientas, Refacciones y Accesorios Menores	4,120,606	0	4,120,606	4,120,606	2,317,647	0
<b>Servicios Generales</b>	<b>1,346,142,011</b>	<b>209,467,608</b>	<b>1,555,609,619</b>	<b>1,555,609,619</b>	<b>1,529,739,496</b>	<b>0</b>
Servicios Básicos	365,665,849	(34,562,278)	331,103,571	331,103,571	312,175,325	0
Servicios de Arrendamiento	67,325,174	28,613,526	95,938,700	95,938,700	95,938,700	0
Servicios Profesionales, Científicos, Técnicos y Otros Servicios	386,084,081	8,577,381	394,661,462	394,661,462	394,661,462	0
Servicios Financieros, Bancarios y Comerciales	45,286,356	(16,130,938)	29,155,418	29,155,418	29,155,418	0
Servicios de Instalación, Reparación, Mantenimiento y Conservación	203,242,188	128,985,264	332,227,452	332,227,452	326,227,452	0
Servicios de Comunicación Social y Publicidad.	55,518,978	(12,449,228)	43,069,750	43,069,750	43,069,750	0
Servicios de Traslado y Viáticos	13,810,125	35,940,299	49,750,424	49,750,424	49,750,424	0
Servicios Oficiales	191,024,128	54,180,334	245,204,462	245,204,462	245,204,462	0
Otros Servicios Generales	18,185,132	16,313,248	34,498,380	34,498,380	33,556,503	0

**Cuenta Pública 2019**  
**Universidad Autónoma de Nuevo León**  
**Estado Analítico del Ejercicio del Presupuesto de Egresos**  
**Clasificación por Objeto del Gasto (Capítulo y Concepto)**  
**Del 1 de enero al 31 de diciembre de 2019**  
**Pesos**

Concepto	Egresos					Subejercicio 6 = ( 3 - 4 )
	Aprobado	Ampliaciones/ (Reducciones)	Modificado	Devengado	Pagado	
	1	2	3 = ( 1 + 2 )	4	5	
<b>Transferencias, Asignaciones, Subsidios y Otras Ayudas</b>	<b>1,952,692,430</b>	<b>154,699,796</b>	<b>2,107,392,226</b>	<b>2,107,392,226</b>	<b>2,094,181,174</b>	<b>0</b>
Transferencias Internas y Asignaciones al Sector Público	0	0	0	0	0	0
Transferencias al Resto del Sector Público	0	0	0	0	0	0
Subsidios y Subvenciones	73,950,000	6,335,608	80,285,608	80,285,608	80,285,608	0
Ayudas Sociales	231,209,937	323,414,849	554,624,786	554,624,786	554,624,786	0
Pensiones y Jubilaciones	1,647,532,493	(175,050,661)	1,472,481,832	1,472,481,832	1,459,270,780	0
Transferencias a Fideicomisos, Mandatos y Otros Análogos	0	0	0	0	0	0
Transferencias a la Seguridad Social	0	0	0	0	0	0
Donativos	0	0	0	0	0	0
Transferencias al Exterior	0	0	0	0	0	0
<b>Bienes Muebles, Inmuebles e Intangibles</b>	<b>54,760,854</b>	<b>127,950,362</b>	<b>182,711,216</b>	<b>182,711,216</b>	<b>182,711,216</b>	<b>0</b>
Mobiliario y Equipo de Administración	40,185,880	(12,826,034)	27,359,846	27,359,846	27,359,846	0
Mobiliario y Equipo Educacional y Recreativo	0	18,683,553	18,683,553	18,683,553	18,683,553	0
Equipo e Instrumental Médico y de Laboratorio	0	3,504,483	3,504,483	3,504,483	3,504,483	0
Vehículos y Equipo de Transporte	0	0	0	0	0	0
Equipo de Defensa y Seguridad	0	0	0	0	0	0
Maquinaria, Otros Equipos y Herramientas	14,574,974	18,771,321	33,346,295	33,346,295	33,346,295	0
Activos Biológicos	0	0	0	0	0	0
Bienes Inmuebles	0	93,822,675	93,822,675	93,822,675	93,822,675	0
Activos Intangibles	0	5,994,365	5,994,365	5,994,365	5,994,365	0
<b>Inversión Pública</b>	<b>74,974,286</b>	<b>82,077,969</b>	<b>157,052,255</b>	<b>157,052,255</b>	<b>116,052,255</b>	<b>0</b>
Obra Pública en Bienes de Dominio Público	0	0	0	0	0	0
Obra Pública en Bienes Propios	74,974,286	82,077,969	157,052,255	157,052,255	116,052,255	0
Proyectos Productivos y Acciones de Fomento	0	0	0	0	0	0

UNIVERSIDAD AUTÓNOMA DE NUEVO LEÓN

Cuenta Pública 2019  
 Universidad Autónoma de Nuevo León  
 Estado Analítico del Ejercicio del Presupuesto de Egresos  
 Clasificación por Objeto del Gasto (Capítulo y Concepto)  
 Del 1 de enero al 31 de diciembre de 2019  
 Pesos

Concepto	Egresos					Subejercicio 6 = ( 3 - 4 )
	Aprobado	Ampliaciones/ (Reducciones)	Modificado	Devengado	Pagado	
	1	2	3 = ( 1 + 2 )	4	5	
<b>Inversiones Financieras y Otras Provisiones</b>	0	0	0	0	0	0
Inversiones Para el Fomento de Actividades Productivas.	0	0	0	0	0	0
Acciones y Participaciones de Capital	0	0	0	0	0	0
Compra de Títulos y Valores	0	0	0	0	0	0
Concesión de Préstamos	0	0	0	0	0	0
Inversiones en Fideicomisos, Mandatos y Otros Análogos	0	0	0	0	0	0
Otras Inversiones Financieras	0	0	0	0	0	0
Provisiones para Contingencias y Otras Erogaciones Especiales	0	0	0	0	0	0
<b>Participaciones y Aportaciones</b>	0	0	0	0	0	0
Participaciones	0	0	0	0	0	0
Aportaciones	0	0	0	0	0	0
Convenios	0	0	0	0	0	0
<b>Deuda Pública</b>	<b>473,488,129</b>	<b>(7,121,321)</b>	<b>466,366,808</b>	<b>466,366,808</b>	<b>865,474,339</b>	<b>0</b>
Amortización de la Deuda Pública	291,824,997	20	291,825,017	291,825,017	291,825,017	0
Intereses de la Deuda Pública	181,663,132	(7,121,341)	174,541,791	174,541,791	174,541,791	0
Comisiones de la Deuda Pública	0	0	0	0	0	0
Gastos de la Deuda Pública	0	0	0	0	0	0
Costo por Coberturas	0	0	0	0	0	0
Apoyos Financieros	0	0	0	0	0	0
Adeudos de Ejercicios Fiscales Anteriores (Adefas)	0	0	0	0	399,107,531	0
<b>Total del Gasto</b>	<b>8,241,280,934</b>	<b>825,980,089</b>	<b>9,067,261,023</b>	<b>9,067,261,023</b>	<b>9,357,383,421</b>	<b>0</b>

**Cuenta Pública 2019**  
**Universidad Autónoma de Nuevo León**  
**Estado Analítico del Ejercicio del Presupuesto de Egresos**  
**Clasificación Económica (por Tipo de Gasto)**  
**Del 1 de enero al 31 de diciembre de 2019**  
**(Pesos)**

Concepto	Egresos					Subejercicio
	Aprobado	Ampliaciones/ (Reducciones)	Modificado	Devengado	Pagado	
	1	2	3 = (1 + 2)	4	5	
Gasto Corriente	6,172,188,304	791,002,399	6,963,190,703	6,963,190,703	7,307,524,153	0
Gasto de Capital	129,735,140	210,028,332	339,763,472	339,763,472	298,763,472	0
Amortización de la Deuda y Disminución de Pasivos	291,824,997	20	291,825,017	291,825,017	291,825,017	0
Pensiones y jubilaciones	1,647,532,493	(175,050,661)	1,472,481,832	1,472,481,832	1,459,270,780	0
Participaciones	0	0	0	0	0	0
<b>Total del Gasto</b>	<b>8,241,280,934</b>	<b>825,980,089</b>	<b>9,067,261,023</b>	<b>9,067,261,023</b>	<b>9,357,383,421</b>	<b>0</b>

# UNIVERSIDAD AUTÓNOMA DE NUEVO LEÓN

Cuenta Pública 2019  
 Universidad Autónoma de Nuevo León  
 Estado Analítico del Ejercicio del Presupuesto de Egresos  
 Clasificación Funcional (Finalidad y Función)  
 Del 1 de enero al 31 de diciembre de 2019  
 Pesos

Concepto	Egresos					Subejercicio 6 = ( 3 - 4 )
	Aprobado	Ampliaciones/ (Reducciones)	Modificado	Devengado	Pagado	
	1	2	3 = ( 1 + 2 )	4	5	
<b>Gobierno</b>	0	0	0	0	0	0
Legislación						
Justicia						
Coordinación de la Política de Gobierno						
Relaciones Exteriores						
Asuntos Financieros y Hacendarios						
Seguridad Nacional						
Asuntos de Orden Público y de Seguridad Interior						
Otros Servicios Generales						
<b>Desarrollo Social</b>	8,241,280,934	825,980,089	9,067,261,023	9,067,261,023	9,357,383,421	0
Protección Ambiental						
Vivienda y Servicios a la Comunidad						
Salud						
Recreación, Cultura y Otras Manifestaciones Sociales						
Educación	8,241,280,934	825,980,089	9,067,261,023	9,067,261,023	9,357,383,421	0
Protección Social						
Otros Asuntos Sociales						
<b>Desarrollo Económico</b>	0	0	0	0	0	0
Asuntos Económicos, Comerciales y Laborales en General						
Agropecuaria, Silvicultura, Pesca y Caza						
Combustibles y Energía						
Minería, Manufacturas y Construcción						
Transporte						
Comunicaciones						
Turismo						
Ciencia, Tecnología e Innovación						
Otras Industrias y Otros Asuntos Económicos						
<b>Otras no Clasificadas en Funciones Anteriores</b>	0	0	0	0	0	0
Transacciones de la Deuda Pública / Costo Financiero de la Deuda						
Transferencias, Participaciones y Aportaciones entre Diferentes Niveles y Ordenes de Gobierno						
Saneamiento del Sistema Financiero						
Adeudos de Ejercicios Fiscales Anteriores						
<b>Total del Gasto</b>	8,241,280,934	825,980,089	9,067,261,023	9,067,261,023	9,357,383,421	0

**Cuenta Pública 2019**  
**Universidad Autónoma de Nuevo León**  
**Endeudamiento Neto**  
**Del 1 de enero al 31 de diciembre de 2019**  
**Pesos**

Identificación de Crédito o Instrumento	Contratación / Colocación	Amortización	Endeudamiento Neto
	A	B	C = A - B
<b>Créditos Bancarios</b>			
BANORTE	0	41,000,000	(41,000,000)
BANORTE	0	68,500,000	(68,500,000)
BANORTE	0	180,000,000	(180,000,000)
BANCO DEL BAJIO	0	2,325,017	(2,325,017)
<b>Total Créditos Bancarios</b>	<b>0</b>	<b>291,825,017</b>	<b>(291,825,017)</b>
<b>Otros Instrumentos de Deuda</b>			
<b>Total Otros Instrumentos de Deuda</b>	<b>0</b>	<b>0</b>	<b>0</b>
<b>TOTAL</b>	<b>0</b>	<b>291,825,017</b>	<b>(291,825,017)</b>

UNIVERSIDAD AUTÓNOMA DE NUEVO LEÓN

Cuenta Pública 2019  
 Universidad Autónoma de Nuevo León  
 Intereses de la Deuda  
 Del 1 de enero al 31 de diciembre de 2019  
 Pesos

Identificación de Crédito o Instrumento	Devengado	Pagado
<b>Créditos Bancarios</b>		
BANORTE	174,407,959	174,407,959
BANCO DEL BAJIO	133,832	133,832
<b>Total de Intereses de Créditos Bancarios</b>	<b>174,541,791</b>	<b>174,541,791</b>
<b>Otros Instrumentos de Deuda</b>		
<b>Total de Intereses de Otros Instrumentos de Deuda</b>	<b>0</b>	<b>0</b>
<b>TOTAL</b>	<b>174,541,791</b>	<b>174,541,791</b>

**Cuenta Pública 2019**  
**Universidad Autónoma de Nuevo León**  
**Indicadores de Postura Fiscal**  
**Del 1 de enero al 31 de diciembre de 2019**  
**(Pesos)**

Concepto	Estimado	Devengado	Pagado <sup>3</sup>
<b>I. Ingresos Presupuestarios (I=1+2)</b>	<b>8,241,280,934</b>	<b>9,067,261,023</b>	<b>8,672,638,901</b>
1. Ingresos del Gobierno de la Entidad Federativa <sup>1</sup>	8,241,280,934	9,067,261,023	8,672,638,901
2. Ingresos del Sector Paraestatal <sup>1</sup>	0		
<b>II. Egresos Presupuestarios (II=3+4)</b>	<b>7,949,455,937</b>	<b>8,775,436,006</b>	<b>9,065,558,404</b>
3. Egresos del Gobierno de la Entidad Federativa <sup>2</sup>	7,949,455,937	8,775,436,006	9,065,558,404
4. Egresos del Sector Paraestatal <sup>2</sup>	0	0	0
<b>III. Balance Presupuestario (Superávit o Déficit) (III = I - II)</b>	<b>291,824,997</b>	<b>291,825,017</b>	<b>(392,919,503)</b>

Concepto	Estimado	Devengado	Pagado <sup>3</sup>
<b>III. Balance presupuestario (Superávit o Déficit)</b>	291,824,997	291,825,017	(392,919,503)
<b>IV. Intereses, Comisiones y Gastos de la Deuda</b>	181,663,132	174,541,791	174,541,791
<b>V. Balance Primario ( Superávit o Déficit) (V= III - IV)</b>	<b>110,161,865</b>	<b>117,283,226</b>	<b>(567,461,294)</b>

Concepto	Estimado	Devengado	Pagado <sup>3</sup>
<b>A. Financiamiento</b>	0	0	0
<b>B. Amortización de la deuda</b>	291,824,997	291,825,017	291,825,017
<b>C. Endeudamiento ó desendeudamiento (C = A - B)</b>	<b>(291,824,997)</b>	<b>(291,825,017)</b>	<b>(291,825,017)</b>

1 Los Ingresos que se presentan son los ingresos presupuestario totales sin incluir los ingresos por financiamientos. Los Ingresos del Gobierno de la Entidad Federativa corresponden a los del Poder Ejecutivo, Legislativo Judicial y Autónomos

2 Los egresos que se presentan son los egresos presupuestarios totales sin incluir los egresos por amortización. Los egresos del Gobierno de la Entidad Federativa corresponden a los del Poder Ejecutivo, Legislativo, Judicial y Órganos Autónomos

3 Para Ingresos se reportan los ingresos recaudados; para egresos se reportan los egresos pagados



# Información Programática

## **PROGRAMAS Y PROYECTOS DE INVERSIÓN**

El Plan de Desarrollo Institucional UANL 2012-2020, (PDI) a través de sus 10 programas prioritarios y las 205 estrategias asociadas a ellos, contiene la estrategia general de transformación de la Universidad durante el período de su vigencia, para contribuir al logro de la Visión 2020 U.A.N.L.: “La Universidad Autónoma de Nuevo León es reconocida en el año 2020 como una institución socialmente responsable y de clase mundial por su calidad, relevancia y contribuciones al desarrollo científico y tecnológico, a la innovación, la construcción de escuelas de pensamiento y al desarrollo humano de la sociedad nuevoleonense y del País”.

1. Gestión responsable de la formación
2. Gestión responsable del concomimiento y la cultura
3. Fortalecimiento de la planta académica y desarrollo de cuerpos académicos
4. Mejora continua y aseguramiento de la calidad de las funciones institucionales
5. Desarrollo de los sistemas de educación media superior, de estudios de licenciatura, de posgrado y de investigación
6. Intercambio, vinculación y cooperación académica con los sectores público, social y productivo
7. Gestión responsable de la infraestructura y el equipamiento
8. Procuración de fondos y desarrollo económico
9. Internacionalización
10. Gestión institucional responsable

## MATRIZ DE INDICADORES DE RESULTADOS

Cuenta Pública 2019  
Universidad Autónoma de Nuevo León  
Gasto por Categoría Programática  
Del 1 de enero al 31 de diciembre de 2019  
(Pesos)

Concepto	Egresos					Subejercicio 6 = ( 3 - 4 )
	Aprobado	Ampliaciones/ (Reducciones)	Modificado	Devengado	Pagado	
	1	2	3 = ( 1 + 2 )	4	5	
<b>Programas</b>						
Subsidios: Sector Social y Privado o Entidades Federativas y Municipios	7,342,722,487	231,590,468	7,574,312,955	7,574,312,955	7,545,516,388	0
Sujetos a Reglas de Operación		33,215,510	33,215,510	33,215,510	17,826,850	0
Otros Subsidios	7,342,722,487	198,374,958	7,541,097,445	7,541,097,445	7,527,689,538	0
Desempeño de las Funciones	838,753,844	582,550,481	1,421,304,325	1,421,304,325	1,373,614,013	0
Prestación de Servicios Públicos	838,753,844	492,125,355	1,330,879,199	1,330,879,199	1,330,879,199	0
Provisión de Bienes Públicos	0	0	0			0
Planeación, seguimiento y evaluación de políticas públicas	0	0	0			0
Promoción y fomento	0	0	0			0
Regulación y supervisión	0	0	0			0
Funciones de las Fuerzas Armadas (Únicamente Gobierno Federal)	0	0	0			0
Específicos	0	0	0			0
Proyectos de Inversión	0	90,425,126	90,425,126	90,425,126	42,734,814	0
Administrativos y de Apoyo	0	0	0			0
Apoyo al proceso presupuestario y para mejorar la eficiencia institucional	0	0	0			0
Apoyo a la función pública y al mejoramiento de la gestión	0	0	0			0
Operaciones ajenas	0	0	0			0
Compromisos	0	0	0			0
Obligaciones de cumplimiento de resolución jurisdiccional	0	0	0			0
Desastres Naturales	0	0	0			0
Obligaciones	0	0	0			0
Pensiones y jubilaciones	0	0	0			0
Aportaciones a la seguridad social	0	0	0			0
Aportaciones a fondos de estabilización	0	0	0			0
Aportaciones a fondos de inversión y reestructura de pensiones	0	0	0			0
Programas de Gasto Federalizado (Gobierno Federal)	59,804,603	11,839,141	71,643,744	71,643,744	39,145,488	0
Gasto Federalizado	59,804,603	11,839,141	71,643,744	71,643,744	39,145,488	0
Participaciones a entidades federativas y municipios	0	0	0			0
Costo financiero, deuda o apoyos a deudores y ahorradores de la banca	0	0	0			0
Adeudos de ejercicios fiscales anteriores	0	0	0		399,107,531	0
	0	0	0			0
<b>Total del Gasto</b>	<b>8,241,280,934</b>	<b>825,980,090</b>	<b>9,067,261,024</b>	<b>9,067,261,024</b>	<b>9,357,383,421</b>	<b>0</b>



---

**ANÁLISIS FÍSICO FINANCIERO**  
**ANUAL 2019**

**PROGRAMA OPERATIVO ANUAL: S0005 - EDUCACIÓN MEDIA SUPERIOR**  
**SECRETARIA: UNIVERSIDAD AUTÓNOMA DE NUEVO LEÓN**



**AVANCES FÍSICO Y FINANCIERO DE LOS PROGRAMAS PRESUPUESTARIOS  
 ANUAL 2019**

<b>DEPENDENCIA</b>	<b>UNIVERSIDAD AUTÓNOMA DE NUEVO LEÓN</b>
--------------------	---

Programa Presupuestario	Presupuesto		Avances al trimestre	
	Autorizado	Modificado	Ejercido	% Avance
S0005 - EDUCACIÓN MEDIA SUPERIOR	\$ 1,912,083,481.00	\$ 1,906,437,300.00	\$ 1,671,906,393.00	87.70%

Fuente: Secretaría de Finanzas y Tesorería General del Estado

**AVANCES FÍSICO Y FINANCIERO DE LOS PROGRAMAS PRESUPUESTARIOS**

**ANUAL 2019**

<b>SECRETARÍA</b>	3500000000 - TRANSFERENCIAS A ENTIDADES PARAESTATALES
<b>DEPENDENCIA</b>	3500010001 - UNIVERSIDAD AUTÓNOMA DE NUEVO LEÓN (UANL)

**DATOS DEL PROGRAMA**

<b>Programa presupuestario</b>	S0005 - EDUCACIÓN MEDIA Y SUPERIOR	<b>Unidad responsable</b>	3500010001 - UNIVERSIDAD AUTÓNOMA DE NUEVO LEÓN (UANL)
--------------------------------	------------------------------------	---------------------------	--

**Nombre matriz de indicadores** Desarrollo del Sistema de Educación Media Superior de la UANL

**ALINEACIÓN MIR**

**PLAN ESTATAL DE DESARROLLO 2010-2015**

<b>Eje estratégico:</b>	Desarrollo humano y social
<b>Objetivo estratégico:</b>	Educación
	Elevar la calidad educativa en el estado.
<b>Estrategia:</b>	Mejorar el logro educativo de las y los estudiantes.
<b>Línea de acción:</b>	Utilizar los resultados de las evaluaciones para mejorar el proceso de enseñanza y aprendizaje.

### AVANCES FÍSICO Y FINANCIERO DE LOS PROGRAMAS PRESUPUESTARIOS

**ANUAL 2019**

<b>SECRETARÍA</b>	3500000000 - TRANSFERENCIAS A ENTIDADES PARAESTATALES
<b>DEPENDENCIA</b>	3500010001 - UNIVERSIDAD AUTÓNOMA DE NUEVO LEÓN (UANL)

#### RESULTADOS

NIVEL	OBJETIVOS	INDICADORES						AVANCE				
		Nombre	Fórmula	Unidad de medida	Tipo Dimensión-Frecuencia	Comportamiento	Línea base		Meta programada		Realizado al trimestre	Avance % al trimestre
							Año	Valor	Anual	Al trimestre		
FIN	Contribuye a Educación mediante el EDUCACIÓN MEDIA Y SUPERIOR	Grado promedio de escolaridad en el Estado de Nuevo León	$\text{Grado promedio de escolaridad en el Estado de NL}$	Promedio	Estratégico - Eficacia - Anual	Ascendente	2010	9.7	10.18	0	10.3	101
FIN		Tasa de crecimiento de la matrícula de estudiantes en bachillerato	$\left( \left( \frac{\text{Matrícula de Bachillerato en } t}{\text{Matrícula de Bachillerato en } t-1} \right) - 1 \right) * 100$	Tasa de Crecimiento	Estratégico - Eficiencia - Semestral	Ascendente	2016	0	7.882		-1.3	0.00

AVANCES FÍSICO Y FINANCIERO DE LOS PROGRAMAS PRESUPUESTARIOS

ANUAL 2019

<b>SECRETARÍA</b>	3500000000 - TRANSFERENCIAS A ENTIDADES PARAESTATALES
<b>DEPENDENCIA</b>	3500010001 - UNIVERSIDAD AUTÓNOMA DE NUEVO LEÓN (UANL)

NIVEL	OBJETIVOS	INDICADORES									AVANCE	
		Nombre	Fórmula	Unidad de medida	Tipo Dimensión-Frecuencia	Comportamiento	Línea base		Meta programada		Realizado al trimestre	Avance % al trimestre
							Año	Valor	Anual	Al trimestre		
PROPOSITO	Los estudiantes de educación media superior de la UANL reciben servicios y una formación educativa de la más alta calidad	Porcentaje de escuelas del Sistema del Nivel Medio Superior de la UANL que forman parte del Sistema Nacional de Bachillerato en el nivel 1	( Escuelas del Sist. Na1 Bachillerato en el nivel 1 / Escuelas del Sistema del Nivel MS de la UANL ) * 100	Porcentaje	Estratégico - Eficiencia - Anual	Ascendente	2010	0	33.158	0	100	100
PROPOSITO		Porcentaje de egreso de los estudiantes del Sistema	( Alumnos egreso en periodo n / Total alumnos periodo n ) * 100	Porcentaje	Estratégico - Eficiencia - Anual	Ascendente	2010	32.533	33.769	0	45.5	134.78

**AVANCES FÍSICO Y FINANCIERO DE LOS PROGRAMAS PRESUPUESTARIOS**

**ANUAL 2019**

<b>SECRETARÍA</b>	3500000000 - TRANSFERENCIAS A ENTIDADES PARAESTATALES
<b>DEPENDENCIA</b>	3500010001 - UNIVERSIDAD AUTÓNOMA DE NUEVO LEÓN (UANL)

NIVEL	OBJETIVOS	INDICADORES								AVANCE		
		Nombre	Fórmula	Unidad de medida	Tipo Dimensión-Frecuencia	Comportamiento	Línea base		Meta programada		Realizado al trimestre	Avance % al trimestre
							Año	Valor	Anual	Al trimestre		
PROPOSITO		Porcentaje de profesores del Sistema de Nivel Medio Superior que ha logrado la certificación a través de CERTIDEMS	$( \text{Profesores con certificación a través de CERTIDEMS} / \text{Total de profesores del nivel medio superior} ) * 100$	Porcentaje	Estratégico - Eficiencia - Anual	Ascendente	2012	17.907	42.92	0	93	216.00
COMPONENTES	Estudios de Nivel Medio Superior de la más alta calidad ofertados	Tasa de crecimiento de la matrícula de estudiantes de bachillerato	$( ( \text{Matrícula de Bachillerato en } t / \text{Matrícula de Bachillerato en } t-1 ) - 1 ) * 100$	Tasa de Crecimiento	Estratégico - Eficiencia - Semestral	Ascendente	2011	8.898	7.882	0	-1.3	0

AVANCES FÍSICO Y FINANCIERO DE LOS PROGRAMAS PRESUPUESTARIOS

ANUAL 2019

SECRETARÍA

3500000000 - TRANSFERENCIAS A ENTIDADES PARAESTATALES

DEPENDENCIA

3500010001 - UNIVERSIDAD AUTÓNOMA DE NUEVO LEÓN (UANL)

ACTIVIDADES											
	Estudios de Nivel Medio Superior de la más alta calidad ofertados										
Capacitación permanente de la planta docente	Porcentaje de profesores del Sistema que han cursado y acreditado el PROFORDEMS	( Profesores cursado y acreditado el PROFORDEMS / Total de profesores del nivel medio superior ) * 100	Porcentaje	Gestión - Eficacia - Anual	Ascendente	2012	74.339	100	0	84	84
Capacitación permanente de la planta docente	Porcentaje de profesores del Sistema que han sido capacitados en la implementación del Modelo Educativo de la Universidad	( Prof. capacitados en implementación Mod. Edu. UANL / Total de profesores del nivel medio superior ) * 100	Porcentaje	Gestión - Eficacia - Anual	Ascendente	2012	92.526	86.726	0	92.5	100.00

**AVANCES FÍSICO Y FINANCIERO DE LOS PROGRAMAS PRESUPUESTARIOS**

**ANUAL 2019**

<b>SECRETARÍA</b>	3500000000 - TRANSFERENCIAS A ENTIDADES PARAESTATALES
<b>DEPENDENCIA</b>	3500010001 - UNIVERSIDAD AUTÓNOMA DE NUEVO LEÓN (UANL)

ACTIVIDADES												
Estudios de Nivel Medio Superior de la más alta calidad ofertados	Contratación de la planta académica idónea	Porcentaje de profesores del Sistema que cuentan con el perfil idóneo del Sistema de Educación Media Superior de la UANL	( Prof. cuentan con perfil idóneo del Sist EMS UANL / Total de profesores del nivel medio superior ) * 100	Porcentaje	Gestión - Calidad - Anual	Ascendente	2010	27.786	80	0	69.3	88.63
	Elaboración de PE innovadores, de calidad y pertinentes	Porcentaje de programas de bachillerato que han incorporado el Modelo Educativo y Académico de la UANL	( PE bachillerato inc. al Mod. Edu. y Acad. UANL / Total de la oferta en bachillerato ) * 100	Porcentaje	Gestión - Eficacia - Anual	Ascendente	2011	51.351	100	0	100	100

AVANCES FÍSICO Y FINANCIERO DE LOS PROGRAMAS PRESUPUESTARIOS

ANUAL 2019

**SECRETARÍA** 3500000000 - TRANSFERENCIAS A ENTIDADES PARAESTATALES  
**DEPENDENCIA** 3500010001 - UNIVERSIDAD AUTÓNOMA DE NUEVO LEÓN (UANL)

ACTIVIDADES											
Estudios de Nivel Medio Superior de la más alta calidad ofertados											
	SEGUIMIENTO DE LA TRAYECTORIA ESTUDIANTIL	Porcentaje de reprobación de los estudiantes del Sistema	( Alumnos reprobados en el semestre n / Total de alumnos del semestre n ) * 100	Porcentaje	Gestión - Eficacia - Anual	Presupuesto Descendente	2010	56.087	41.934	0	46

**AVANCES FÍSICO Y FINANCIERO DE LOS PROGRAMAS PRESUPUESTARIOS**

**ANUAL 2019**

<b>SECRETARÍA</b>	3500000000 - TRANSFERENCIAS A ENTIDADES PARAESTATALES
<b>DEPENDENCIA</b>	3500010001 - UNIVERSIDAD AUTÓNOMA DE NUEVO LEÓN (UANL)

ACTIVIDADES												
Estudios de Nivel Medio Superior de la más alta calidad ofertados												
	Seguimiento de la trayectoria estudiantil	Porcentaje de profesores que participan en la impartición del programa de tutorías	( Prof. participan en impartición del prog. tutorías / Total de profesores del nivel medio superior ) * 100	Porcentaje	Gestión - Eficacia - Anual	Ascendente	2010	36.903	84.071	0	82	97.6
	Selección de alumnos	Porcentaje de absorción	( Alumnos aceptados en primer semestre / Total de aspirantes ) * 100	Porcentaje	Gestión - Eficacia - Semestral	Ascendente	2010	69.475	65.2	0	84	129



**ANÁLISIS FÍSICO FINANCIERO**

**ANUAL 2019**

**PROGRAMA OPERATIVO ANUAL: E0005 - EDUCACIÓN SUPERIOR**

**SECRETARIA: UNIVERSIDAD AUTÓNOMA DE NUEVO LEÓN**

---



**AVANCES FÍSICO Y FINANCIERO DE LOS PROGRAMAS PRESUPUESTARIOS  
ANUAL 2019**

<b>DEPENDENCIA</b>	UNIVERSIDAD AUTÓNOMA DE NUEVO LEÓN
--------------------	------------------------------------

Programa Presupuestario	Presupuesto		Avances al trimestre	
	Autorizado	Modificado	Ejercido	% Avance
S0005 - EDUCACIÓN MEDIA SUPERIOR	\$ 5,352,454,161.00	\$ 5,405,392,718.00	\$ 5,405,392,718.00	100.00%

Fuente: Secretaría de Finanzas y Tesorería General del Estado

AVANCES FÍSICO Y FINANCIERO DE LOS PROGRAMAS PRESUPUESTARIOS

ANUAL 2019

<b>SECRETARÍA</b>	3500000000 - TRANSFERENCIAS A ENTIDADES PARAESTATALES
<b>DEPENDENCIA</b>	3500010001 - UNIVERSIDAD AUTÓNOMA DE NUEVO LEÓN (UANL)

DATOS DEL PROGRAMA

<b>Programa presupuestario</b>	E0005 - EDUCACIÓN MEDIA Y SUPERIOR	<b>Unidad responsable</b>	3500010001 - UNIVERSIDAD AUTÓNOMA DE NUEVO LEÓN (UANL)
<b>Nombre matriz de indicadores</b>	Programa de Innovación, calidad y pertinencia de la oferta educativa de nivel superior de la UANL		

ALINEACIÓN MIR

PLAN ESTATAL DE DESARROLLO 2010-2015

<b>Eje estratégico:</b>	Desarrollo humano y social
<b>Objetivo estratégico:</b>	Educación Elevar la calidad educativa en el estado.
<b>Estrategia:</b>	Formar estudiantes conscientes de su potencial de desarrollo para insertarse en el mercado laboral.
<b>Línea de acción:</b>	Contribuir al logro de las competencias de los programas de estudio, así como aquellas que demanda la sociedad del conocimiento.

## AVANCES FÍSICO Y FINANCIERO DE LOS PROGRAMAS PRESUPUESTARIOS

ANUAL 2019

<b>SECRETARÍA</b>	3500000000 - TRANSFERENCIAS A ENTIDADES PARAESTATALES
<b>DEPENDENCIA</b>	3500010001 - UNIVERSIDAD AUTÓNOMA DE NUEVO LEÓN (UANL)

### RESULTADOS

NIVEL	OBJETIVOS	INDICADORES							AVANCE			
		Nombre	Fórmula	Unidad de medida	Tipo Dimensión-Frecuencia	Comportamiento	Linea base		Meta programada		Realizado al trimestre	Avance % al trimestre
							Año	Valor	Anual	Al trimestre		
FIN	Contribuir a mejorar la calidad de la educación superior y sus modalidades para alcanzar los más altos estándares internacionales mediante la operación de los programas estratégicos del PDI de la UANL.	Grado Promedio de Escolaridad en el Estado de Nuevo León	Grado promedio de escolaridad en el Estado de NL	Promedio	Estratégico - Eficacia - Anual	Ascendente	2011	9.8	10.18	0	10.3	101.18
PROPOSITO	Los estudiantes de nivel superior de la UANL reciben servicios y una formación profesional de la más alta calidad	% Programas evaluables de licenciatura clasificados en el nivel 1 del Padrón de los CIEES	(Prog evaluables Lic nivel 1 del padrón CIEES / Total de programas de licenciatura evaluables) * 100	Porcentaje	Estratégico - Eficiencia - Anual	Ascendente	2010	88.33	100	0	44.3	44.3
PROPOSITO		% PE de Posgrado de calidad (PNPC) con respecto al total de la oferta en ese nivel	( PE de Posgrado de calidad / Oferta total Posgrado ) * 100	Porcentaje	Estratégico - Eficiencia - Anual	Ascendente	2010	50.382	100	0	59	59

AVANCES FÍSICO Y FINANCIERO DE LOS PROGRAMAS PRESUPUESTARIOS

ANUAL 2019

SECRETARÍA

3500000000 - TRANSFERENCIAS A ENTIDADES PARAESTATALES

DEPENDENCIA

3500010001 - UNIVERSIDAD AUTÓNOMA DE NUEVO LEÓN (UANL)

NIVEL	OBJETIVOS	INDICADORES									AVANCE	
		Nombre	Fórmula	Unidad de medida	Tipo Dimensión-Frecuencia	Comportamiento	Línea base		Meta programada		Realizado al trimestre	Avance % al trimestre
							Año	Valor	Anual	Al trimestre		
PROPOSITO		% de PE evaluables de licenciatura acreditados por algún organismo reconocido por el COPAES	$( \text{PE de licenciatura acreditados} / \text{Total de programas de licenciatura evaluables} ) * 100$	Porcentaje	Estratégico - Eficiencia - Anual	Ascendente	2010	61.972	75	0	90	120
PROPOSITO		Tasa de crecimiento de la matrícula de estudiantes de educación superior (licenciatura y posgrado)	$( ( \text{Matrícula Educación Superior en t} / \text{Matrícula Educación Superior en t-1} ) - 1 ) * 100$	Tasa de Crecimiento	Estratégico - Eficiencia - Semestral		2010	7.777	4	0	5.4	135
COMPONENTES	Estudios de Licenciatura y Posgrado, en diferentes modalidades ofertados	Tasa de crecimiento de la oferta educativa por nivel y modalidad	$( ( \text{Oferta educativa por nivel en t} / \text{Oferta educativa por nivel en t-1} ) - 1 ) * 100$	Tasa de Crecimiento	Estratégico - Eficiencia - Semestral	Ascendente	2011	0	2.232	0	5.2	235
ACTIVIDADES												

### AVANCES FÍSICO Y FINANCIERO DE LOS PROGRAMAS PRESUPUESTARIOS

ANUAL 2019

<b>SECRETARÍA</b>	3500000000 - TRANSFERENCIAS A ENTIDADES PARAESTATALES
<b>DEPENDENCIA</b>	3500010001 - UNIVERSIDAD AUTÓNOMA DE NUEVO LEÓN (UANL)

	Estudios de Licenciatura y Posgrado, en diferentes modalidades ofertados												
		Capacitación permanente de la planta docente	% de profesores de tiempo completo con estudios de posgrado	( Profesores de TC con estudios de posgrado / Profesores de tiempo completo ) * 100	Porcentaje	Gestión - Eficiencia - Anual	Ascendente	2010	92.628	100	0	98	98
		Capacitación permanente de la planta docente	% de profesores capacitados	( Profesores capacitados / Total de profesores ) * 100	Porcentaje	Gestión - Eficiencia - Anual	Ascendente	2014	54.563	55	0	83	151
		Contratación de la planta académica idónea	% de profesores de tiempo completo	( Profesores de tiempo completo / Total de profesores ) * 100	Porcentaje	Gestión - Eficiencia - Anual	Ascendente	2010	54.861	60	0	56	93.3

AVANCES FÍSICO Y FINANCIERO DE LOS PROGRAMAS PRESUPUESTARIOS

ANUAL 2019

SECRETARÍA

3500000000 - TRANSFERENCIAS A ENTIDADES PARAESTATALES

DEPENDENCIA

3500010001 - UNIVERSIDAD AUTÓNOMA DE NUEVO LEÓN (UANL)

ACTIVIDADES												
Estudios de Licenciatura y Posgrado, en diferentes modalidades ofertados	Contratación de la planta académica idónea	% de profesores de tiempo completo que cuenta con el reconocimiento o del Perfil Deseable	( Profesores con Perfil deseable / Total de profesores de tiempo completo ) * 100	Porcentaje	Gestión - Eficiencia - Anual	Ascendente	2010	26.134	38.805	0	39	100.51
	Contratación de la planta académica idónea	% de profesores adscritos al SNI	( Profesores adscritos al SNI / Total de profesores ) * 100	Porcentaje	Estratégico - Eficiencia - Anual	Ascendente	2010	11.174	16.228	0	21	188
	Elaboración de PE de calidad y pertinentes	% de Programas de Licenciatura que han incorporado el modelo educativo de la UANL	( PE que han incorporado el Mey A / Oferta total Licenciatura ) * 100	Porcentaje	Gestión - Eficiencia - Anual	Ascendente	2010	56.338	100	0	100	100

AVANCES FÍSICO Y FINANCIERO DE LOS PROGRAMAS PRESUPUESTARIOS

ANUAL 2019

<b>SECRETARÍA</b>	3500000000 - TRANSFERENCIAS A ENTIDADES PARAESTATALES
<b>DEPENDENCIA</b>	3500010001 - UNIVERSIDAD AUTÓNOMA DE NUEVO LEÓN (UANL)

ACTIVIDADES													
Estudios de Licenciatura y Posgrado, en diferentes modalidades ofertados													
	Elaboración de PE de calidad y pertinentes	% de Programas de Posgrado que han incorporado el modelo educativo de la UANL	( PPos que han incorporado el MEyA / Oferta total Posgrado ) * 100	Porcentaje	Gestión - Eficiencia - Anual	Ascendente	2010	20.611	100	0	96	96	
	Seguimiento de la trayectoria estudiantil	%de aprobacion	( Alumnos aprobados en el semestre / Total de alumnos del semestre para el periodo n ) * 100	Porcentaje	Gestión - Eficiencia - Semestral	Ascendente	2010	40.221	60.222	0	60	99.64	
	Seguimiento de la trayectoria estudiantil	% de Profesores de tiempo completo que participa en el programa institucional de tutoria	( Prof. TC participan en el progr.inst. de tutoria / Profesores de tiempo completo ) * 100	Porcentaje	Gestión - Eficiencia - Anual	Ascendente	2014	97.139	98	0	89	91	

AVANCES FÍSICO Y FINANCIERO DE LOS PROGRAMAS PRESUPUESTARIOS

ANUAL 2019

<b>SECRETARÍA</b>	3500000000 - TRANSFERENCIAS A ENTIDADES PARAESTATALES
<b>DEPENDENCIA</b>	3500010001 - UNIVERSIDAD AUTÓNOMA DE NUEVO LEÓN (UANL)

ACTIVIDADES													
	Estudios de Licenciatura y Posgrado, en diferentes modalidades ofertados												
		Seguimiento de la trayectoria estudiantil	% de PE de licenciatura evaluables con una tasa de titulación por cohorte generacional superior al 60%	( PE Lic. evaluables tasa titulación sup. al 60% / Total de programas de licenciatura evaluables ) * 100	Porcentaje	Gestión - Eficiencia - Anual	Ascendente	2011	27.419	63.708	0	64	100
		Seguimiento de la trayectoria estudiantil	% de PE de posgrado evaluables con una tasa de titulación por cohorte generacional superior al 60%	( PE Posgrado evaluables tasa titulación sup. 60% / Oferta total Posgrado ) * 100	Porcentaje	Gestión - Eficiencia - Anual	Ascendente	2011	21.324	72.973	0	43	59

**AVANCES FÍSICO Y FINANCIERO DE LOS PROGRAMAS PRESUPUESTARIOS  
 ANUAL 2019**

**SECRETARÍA** 3500000000 - TRANSFERENCIAS A ENTIDADES PARAESTATALES  
**DEPENDENCIA** 3500010001 - UNIVERSIDAD AUTÓNOMA DE NUEVO LEÓN (UANL)

ACTIVIDADES												
	Estudios de Licenciatura y Posgrado, en diferentes modalidades ofertados											
		Selección de alumnos	Porcentaje de absorción	( Número de alumnos de nuevo ingreso / Número de egresados del nivel educativo previo ) * 100	Porcentaje	Gestión - Eficiencia - Semestral	Ascendente	2011	60	64.962	0	58





# Anexos

**Cuenta Pública 2019**  
**Universidad Autónoma de Nuevo León**  
**Relación de Bienes Muebles que Componen el Patrimonio**  
**(Pesos)**

Código	Descripción del Bien Mueble	Valor en libros
<b>(Se adjunta electrónico "CD" con la información de la relación de los Bienes Muebles que componen el Patrimonio)</b>		

**Cuenta Pública 2019**  
**Universidad Autónoma de Nuevo León**  
**Relación de Bienes Inmuebles que Componen el Patrimonio**  
**(Pesos)**

Código	Descripción del Bien Mueble	Valor en libros
<b>(Se adjunta electrónico "CD" con la información de la relación de los Bienes Inmuebles que componen el Patrimonio)</b>		

UNIVERSIDAD AUTÓNOMA DE NUEVO LEÓN

**Cuenta Pública 2019**  
**Universidad Autónoma de Nuevo León**  
**Relación de Cuentas Bancarias Productivas Específicas**  
**Al 31 de diciembre del 2019**

Fondo, Programa o Convenio	Datos de la Cuenta Bancaria	
	Institución Bancaria	Número de Cuenta
ARRENDAMIENTO / CADENAS PRODUCTIVAS	BANCA AFIRME	101400042
PRESTAMOS MENORES	BANCA AFIRME	101021092
RECEPTORA FONDO DE PENSIONES Y JUBILACIONES	BANCA AFIRME	101139549
ADMINISTRACIÓN DE RIESGOS	BANORTE	311740435
C. DE REHABILITACIÓN DE PROBLEMAS NEUROFUNCIONALES	BANORTE	0472070565
CARRERA DOCENTE 2017	BANORTE	308886995
CARRERA DOCENTE 2019	BANORTE	1074353070
CASA DE BOLSA INTERACCIONES	BANORTE	300153621
CICLOVIA UANL	BANORTE	1062276028
DIRECCION DE INVESTIGACION	BANORTE	1021120874
DISPERSORA	BANORTE	0562353150
DOLARES (UANL)	BANORTE	0170336718
ESCUELAS AL CIEN	BANORTE	0327979496
ESCUELAS INCORPORADAS	BANORTE	1081220116
EXAMEN DE SELECCIÓN	BANORTE	051357655
FAM 2019 NIVEL MEDIO SUPERIOR	BANORTE	1054922759
FAM 2019 NIVEL SUPERIOR	BANORTE	1054918387
FID BANORTE 020151 6 BNT MTY BANCO MERCANTIL DEL N	BANORTE	51371186
FIDEICOMISO F978	BANORTE	0804254676
FONDOS CONCURSABLES 2015	BANORTE	300161039
FORTALECIMIENTO PENSIONES Y JUBILACIONES	BANORTE	0522144932
GASTOS GENERALES	BANORTE	125071244
HAEMA	BANORTE	1062274529
INGRESOS PROPIOS DE DEPENDENCIAS	BANORTE	0224867599
INGRESOS PROPIOS UANL	BANORTE	1035980356
IVA	BANORTE	0591007688
IXE CUOTAS ESCOLARES	BANORTE	0804254694

**Cuenta Pública 2019**  
**Universidad Autónoma de Nuevo León**  
**Relación de Cuentas Bancarias Productivas Específicas**  
**Al 31 de diciembre del 2019**

Fondo, Programa o Convenio	Datos de la Cuenta Bancaria	
	Institución Bancaria	Número de Cuenta
MEXFITEC 2017	BANORTE	0305947895
MIRADOR CIPA	BANORTE	1004884964
MOVILIDAD ESTUDIANTIL	BANORTE	622119586
NOMINA ELECTRONICA H.U.	BANORTE	183000055
NOMINA ELECTRONICA UANL	BANORTE	0051356543
NOMINA POR RECIBOS (SUELDOS)	BANORTE	051369041
OBSERVATORIO ASTRONÓMICO 2019	BANORTE	1083612069
OBSERVATORIO ASTRONOMICO UANL	BANORTE	1004881815
OFERTA EDUCATIVA 2014	BANORTE	0240280170
PADES 2019	BANORTE	1081750426
PATRIMONIO DE INMUEBLES	BANORTE	0888466013
PFCE 2019	BANORTE	1058811879
PROEXOES 2015	BANORTE	0297615280
PROGRAMA DE SERVICIO ALEMAN	BANORTE	0321893170
PROMEP	BANORTE	051370694
PROYECTO FAC.MEDICINA Y H.U.	BANORTE	1025359430
PROYECTO LABORATORIO PREPARATORIA No 1	BANORTE	1065919027
PROYECTOS DE OPERACIÓN	BANORTE	0869417827
PROYECTOS DGPPE 2019	BANORTE	1093834806
RECOLECCIÓN	BANORTE	0051358473
REGALIAS	BANORTE	0575368378
SUBSIDIO ESTATAL 2019	BANORTE	1050995139
SUBSIDIO ESTATAL 2020	BANORTE	1090068945
SUBSIDIOS FEDERALES 2018	BANORTE	300236241
SUBSIDIOS FEDERAL 2018	BANORTE	0355749124
SUBSIDIO FEDERAL 2019	BANORTE	1050993489
SUBSIDIO FEDERAL 2020	BANORTE	1090065775
TRANSPARENCIA	BANORTE	0444100647
VENTA DE LIBROS DE TEXTO	BANORTE	0581715580
SUBSIDIO FEDERAL	INVERLAT	646938

## **RELACIÓN DE ESQUEMAS BURSÁTILES Y DE COBERTURAS FINANCIERAS**

La Universidad Autónoma de Nuevo León adquirió la compra de dos opciones tipo Americana/Europea (seguro de riesgo) que le permite una protección de tasa de interés bancaria por el préstamo de un importe/cobertura de hasta \$1,359,800,000 moneda nacional a una tasa del 10% a partir del día 29/06/2018 y hasta el día 20/01/2020 y otra que le permite una protección de tasa de interés bancaria por el préstamo de un importe/cobertura de hasta \$ 293,844,984 moneda nacional a una tasa del 8% a partir del día 18/12/2015 y hasta el día 18/10/2020; con dichas coberturas la Universidad blinda las operación de la Universidad a cualquier futuro aumento en tasas de interés que puedan dañar la operación y/o patrimonio de la misma.



# Formatos de Ley de Disciplina Financiera

## Formato 1 Estado de Situación Financiera Detallado - LDF

Universidad Autónoma de Nuevo León Estado de Situación Financiera Detallado - LDF Al 31 de diciembre de 2019 y 2018 (PESOS)					
Concepto	Al 31 de diciembre de 2019	Al 31 de diciembre de 2018	Concepto	Al 31 de diciembre de 2019	Al 31 de diciembre de 2018
<b>ACTIVO</b>			<b>PASIVO</b>		
<b>Activo Circulante</b>			<b>Pasivo Circulante</b>		
a. Efectivo y Equivalentes (a=a1+a2+a3+a4+a5+a6+a7)	353,869,937	401,315,121	a. Cuentas por Pagar a Corto Plazo (a=a1+a2+a3+a4+a5+a6+a7+a8+a9)	419,625,594	293,754,054
a1) Efectivo	0	0	a1) Servicios Personales por Pagar a Corto Plazo	0	0
a2) Bancos/Tesorería	10,111,125	11,036,561	a2) Proveedores por Pagar a Corto Plazo	286,243,183	175,881,219
a3) Bancos/Dependencias y Otros	268,371,606	290,861,330	a3) Contratistas por Obras Públicas por Pagar a Corto Plazo	34,896,544	48,714,453
a4) Inversiones Temporales (Hasta 3 meses)	0	0	a4) Participaciones y Aportaciones por Pagar a Corto Plazo	0	0
a5) Fondos con Afectación Específica	0	0	a5) Transferencias Otorgadas por Pagar a Corto Plazo	0	0
a6) Depósitos de Fondos de Terceros en Garantía y/o Administración	75,387,206	99,417,230	a6) Intereses, Comisiones y Otros Gastos de la Deuda Pública por Pagar a Corto Plazo	0	0
a7) Otros Efectivos y Equivalentes	0	0	a7) Retenciones y Contribuciones por Pagar a Corto Plazo	90,542,448	64,057,132
b. Derechos a Recibir Efectivo o Equivalentes (b=b1+b2+b3+b4+b5+b6+b7)	765,092,731	882,356,694	a8) Devoluciones de la Ley de Ingresos por Pagar a Corto Plazo	0	0
b1) Inversiones Financieras de Corto Plazo	701,805,529	821,542,889	a9) Otras Cuentas por Pagar a Corto Plazo	7,943,419	5,101,250
b2) Cuentas por Cobrar a Corto Plazo	42,054,947	48,723,799	b. Documentos por Pagar a Corto Plazo (b=b1+b2+b3)	0	0
b3) Deudores Diversos por Cobrar a Corto Plazo	0	0	b1) Documentos Comerciales por Pagar a Corto Plazo	0	0
b4) Ingresos por Recuperar a Corto Plazo	21,232,255	12,090,006	b2) Documentos con Contratistas por Obras Públicas por Pagar a Corto Plazo	0	0
b5) Deudores por Anticipos de la Tesorería a Corto Plazo	0	0	b3) Otros Documentos por Pagar a Corto Plazo	0	0
b6) Préstamos Otorgados a Corto Plazo	0	0	c. Porción a Corto Plazo de la Deuda Pública a Largo Plazo (c=c1+c2)	0	291,825,017

Concepto	Al 31 de diciembre de 2019	Al 31 de diciembre de 2018	Concepto	Al 31 de diciembre de 2019	Al 31 de diciembre de 2018
b7) Otros Derechos a Recibir Efectivo o Equivalentes a Corto Plazo	0	0	c1) Porción a Corto Plazo de la Deuda Pública	0	291,825,017
c. Derechos a Recibir Bienes o Servicios (c=c1+c2+c3+c4+c5)	0	0	c2) Porción a Corto Plazo de Arrendamiento Financiero	0	0
c1) Anticipo a Proveedores por Adquisición de Bienes y Prestación de Servicios a Corto Plazo	0	0	d. Títulos y Valores a Corto Plazo	0	0
c2) Anticipo a Proveedores por Adquisición de Bienes Inmuebles y Muebles a Corto Plazo	0	0	e. Pasivos Diferidos a Corto Plazo (e=e1+e2+e3)	0	0
c3) Anticipo a Proveedores por Adquisición de Bienes Intangibles a Corto Plazo	0	0	e1) Ingresos Cobrados por Adelantado a Corto Plazo	0	0
c4) Anticipo a Contratistas por Obras Públicas a Corto Plazo	0	0	e2) Intereses Cobrados por Adelantado a Corto Plazo	0	0
c5) Otros Derechos a Recibir Bienes o Servicios a Corto Plazo	0	0	e3) Otros Pasivos Diferidos a Corto Plazo	0	0
d. Inventarios (d=d1+d2+d3+d4+d5)	0	0	f. Fondos y Bienes de Terceros en Garantía y/o Administración a Corto Plazo (f=f1+f2+f3+f4+f5+f6)	0	0
d1) Inventario de Mercancías para Venta	0	0	f1) Fondos en Garantía a Corto Plazo	0	0
d2) Inventario de Mercancías Terminadas	0	0	f2) Fondos en Administración a Corto Plazo	0	0
d3) Inventario de Mercancías en Proceso de Elaboración	0	0	f3) Fondos Contingentes a Corto Plazo	0	0
d4) Inventario de Materias Primas, Materiales y Suministros para Producción	0	0	f4) Fondos de Fideicomisos, Mandatos y Contratos Análogos a Corto Plazo	0	0
d5) Bienes en Tránsito	0	0	f5) Otros Fondos de Terceros en Garantía y/o Administración a Corto Plazo	0	0
e. Almacenes	25,857,777	14,635,373	f6) Valores y Bienes en Garantía a Corto Plazo	0	0
f. Estimación por Pérdida o Deterioro de Activos Circulantes (f=f1+f2)	3	0	g. Provisiones a Corto Plazo (g=g1+g2+g3)	37,506,516	12,005,926
f1) Estimaciones para Cuentas Incobrables por Derechos a Recibir Efectivo o Equivalentes	0	0	g1) Provisión para Demandas y Juicios a Corto Plazo	0	0
f2) Estimación por Deterioro de Inventarios	0	0	g2) Provisión para Contingencias a Corto Plazo	0	0
g. Otros Activos Circulantes (g=g1+g2+g3+g4)	80,000	80,000	g3) Otras Provisiones a Corto Plazo	37,506,516	12,005,926
g1) Valores en Garantía	80,000	80,000	h. Otros Pasivos a Corto Plazo (h=h1+h2+h3)	0	0

Concepto	Al 31 de diciembre de 2019	Al 31 de diciembre de 2018	Concepto	Al 31 de diciembre de 2019	Al 31 de diciembre de 2018
g2) Bienes en Garantía (excluye depósitos de fondos)	0	0	h1) Ingresos por Clasificar	0	0
g3) Bienes Derivados de Embargos, Decomisos, Aseguramientos y Dación en Pago	0	0	h2) Recaudación por Participar	0	0
g4) Adquisición con Fondos de Terceros	0	0	h3) Otros Pasivos Circulantes	0	0
<b>IA. Total de Activos Circulantes (IA = a + b + c + d + e + f + g)</b>	<b>1,144,900,445</b>	<b>1,298,387,188</b>	<b>IIA. Total de Pasivos Circulantes (IIA = a + b + c + d + e + f + g + h)</b>	<b>457,132,110</b>	<b>597,584,997</b>
<b>Activo No Circulante</b>			<b>Pasivo No Circulante</b>		
a. Inversiones Financieras a Largo Plazo	101,018	101,018	a. Cuentas por Pagar a Largo Plazo	0	0
b. Derechos a Recibir Efectivo o Equivalentes a Largo Plazo	0	0	b. Documentos por Pagar a Largo Plazo	0	0
c. Bienes Inmuebles, Infraestructura y Construcciones en Proceso	10,992,411,271	10,742,033,280	c. Deuda Pública a Largo Plazo	1,667,378,299	1,667,378,299
d. Bienes Muebles	4,880,677,792	4,682,693,291	d. Pasivos Diferidos a Largo Plazo	0	0
e. Activos Intangibles	245,068,543	239,074,178	e. Fondos y Bienes de Terceros en Garantía y/o en Administración a Largo Plazo	0	0
f. Depreciación, Deterioro y Amortización Acumulada de Bienes	(7,380,423,703)	(7,064,633,778)	f. Provisiones a Largo Plazo	0	0
g. Activos Diferidos	0	0			
h. Estimación por Pérdida o Deterioro de Activos no Circulantes	0	0	<b>IIB. Total de Pasivos No Circulantes (IIB = a + b + c + d + e + f)</b>	<b>1,667,378,299</b>	<b>1,667,378,299</b>
i. Otros Activos no Circulantes	0	0			
<b>IB. Total de Activos No Circulantes (IB = a + b + c + d + e + f + g + h + i)</b>	<b>8,737,834,921</b>	<b>8,599,267,989</b>	<b>II. Total del Pasivo (II = IIA + IIB)</b>	<b>2,124,510,409</b>	<b>2,264,963,296</b>
<b>I. Total del Activo (I = IA + IB)</b>	<b>9,882,735,366</b>	<b>9,897,655,177</b>	<b>HACIENDA PÚBLICA/PATRIMONIO</b>		
			IIIA. Hacienda Pública/Patrimonio Contribuido (IIIA = a + b + c)	0	0
			a. Aportaciones	0	0
			b. Donaciones de Capital	0	0
			c. Actualización de la Hacienda Pública/Patrimonio	0	0

Concepto	Al 31 de diciembre de 2019	Al 31 de diciembre de 2018	Concepto	Al 31 de diciembre de 2019	Al 31 de diciembre de 2018
			<b>IIIB. Hacienda Pública/Patrimonio Generado (IIIB = a + b + c + d + e)</b>	<b>7,758,224,957</b>	<b>7,632,691,881</b>
			a. Resultados del Ejercicio (Ahorro/ Desahorro)	158,063,008	452,617,582
			b. Resultados de Ejercicios Anteriores	8,715,287,853	8,262,670,271
			c. Revalúos	4,458,394,603	4,458,394,603
			d. Reservas	0	0
			e. Rectificaciones de Resultados de Ejercicios Anteriores	(5,573,520,507)	(5,540,990,575)
			<b>IIIC. Exceso o Insuficiencia en la Actualización de la Hacienda Pública/Patrimonio (IIIC=a+b)</b>	<b>0</b>	<b>0</b>
			a. Resultado por Posición Monetaria	0	0
			b. Resultado por Tenencia de Activos no Monetarios	0	0
			<b>III. Total Hacienda Pública/Patrimonio (III = IIIA + IIIB + IIIC)</b>	<b>7,758,224,957</b>	<b>7,632,691,881</b>
			<b>IV. Total del Pasivo y Hacienda Pública/Patrimonio (IV = II + III)</b>	<b>9,882,735,366</b>	<b>9,897,655,177</b>



M.F.C. Eugenio Dávila Flores  
Director de Contabilidad y Cuenta Pública



M.C.P. Martha Nora Álvarez Garza  
Tesorera General



C.P. Héctor Luis Aguilar González  
Contralor General

## Formato 2 Informe Analítico de la Deuda Pública y Otros Pasivos - LDF

UNIVERSIDAD AUTÓNOMA DE NUEVO LEÓN Informe Analítico de la Deuda Pública y Otros Pasivos - LDF Del 01 de Enero al 31 de Diciembre de 2019 (PESOS)							
Denominación de la Deuda Pública y Otros Pasivos (c)	Saldo al 31 de Diciembre de 2018 (d)	Disposiciones del Periodo (e)	Amortizaciones del Periodo (f)	Revaluaciones, Reclasificaciones y Otros Ajustes (g)	Saldo Final del Periodo (h) h=d+e-f+g	Pago de Intereses del Periodo (i)	Pago de Comisiones y demás costos asociados durante el Periodo (j)
<b>1. Deuda Pública (1=A+B)</b>	<b>1,958,913,772.00</b>	<b>0</b>	<b>291,825,017.00</b>	<b>0</b>	<b>1,667,088,755.00</b>	<b>174,541,791.00</b>	<b>0</b>
A. Corto Plazo (A=a1+a2+a3)	0	0	0	0	0	0	0
a1) Instituciones de Crédito	0	0	0	0	0	0	0
a2) Títulos y Valores	0	0	0	0	0	0	0
a3) Arrendamientos Financieros	0	0	0	0	0	0	0
B. Largo Plazo (B=b1+b2+b3)	1,958,913,772.00	0	291,825,017.00	0	1,667,088,755.00	174,541,791.00	0
b1) Instituciones de Crédito	1,958,913,772.00	0	291,825,017.00	0	1,667,088,755.00	174,541,791.00	0
b2) Títulos y Valores	0	0	0	0	0	0	0
b3) Arrendamientos Financieros	0	0	0	0	0	0	0
<b>2. Otros Pasivos</b>							
<b>3. Total de la Deuda Pública y Otros Pasivos (3=1+2)</b>	<b>1,958,913,772.00</b>	<b>0</b>	<b>291,825,017.00</b>	<b>0</b>	<b>1,667,088,755.00</b>	<b>174,541,791.00</b>	<b>0</b>
<b>4. Deuda Contingente<sup>1</sup> (Informativo)</b>							
A. Deuda Contingente 1	0	0	0	0	0	0	0
B. Deuda Contingente 2	0	0	0	0	0	0	0
C. Deuda Contingente XX	0	0	0	0	0	0	0
<b>5. Valor de Instrumentos Bono Cupón Cero<sup>2</sup> (Informativo)</b>							
A. Instrumento Bono Cupón Cero 1	0	0	0	0	0	0	0
B. Instrumento Bono Cupón Cero 2	0	0	0	0	0	0	0
C. Instrumento Bono Cupón Cero XX	0	0	0	0	0	0	0

<sup>1</sup> Se refiere a cualquier Financiamiento sin fuente o garantía de pago definida, que sea asumida de manera solidaria o subsidiaria por las Entidades Federativas con sus Municipios, organismos descentralizados y empresas de participación estatal mayoritaria y fideicomisos, locales o municipales, y por los Municipios con sus respectivos organismos descentralizados y empresas de participación municipal mayoritaria.

<sup>2</sup> Se refiere al valor del Bono Cupón Cero que respalda el pago de los créditos asociados al mismo (Activo).

Obligaciones a Corto Plazo (k)	Monto Contratado (l)	Plazo Pactado (m)	Tasa de Interés (n)	Comisiones y Costos Relacionados (o)	Tasa Efectiva (p)
<b>6. Obligaciones a Corto Plazo (Informativo)</b>					
A. Crédito 1	0	0	0	0	0
B. Crédito 2	0	0	0	0	0
C. Crédito XX	0	0	0	0	0

DR. OSCAR JAVIER DE LA GARZA GARZA  
DIRECTOR DE PLANEACIÓN FINANCIERA

M.C.P. MARTHA NORA ÁLVAREZ GARZA  
TESORERA GENERAL DE LA UANL

Formato 3 Informe Analítico de Obligaciones Diferentes de Financiamientos - LDF

ORGANISMO, Gobierno del Estado de Nuevo León Informe Analítico de Obligaciones Diferentes de Financiamientos - LDF Del 01 de Enero al 31 de Diciembre de 2019 (PISOS)										
Denominación de las Obligaciones Diferentes de Financiamiento (c)	Fecha del Contrato (d)	Fecha de inicio de operación del proyecto (e)	Fecha de vencimiento (f)	Monto de la Inversión pactado (g)	Plazo pactado (h)	Monto promedio mensual del pago de la contraprestación (i)	Monto promedio mensual del pago de la contraprestación correspondiente al pago de inversión (j)	Monto pagado de la inversión al 31 de diciembre de 2019 (k)	Monto pagado de la inversión actualizado al 31 de diciembre de 2019 (l)	Saldo pendiente por pagar de la inversión al 31 de diciembre de 2019 (m = g - l)
<b>A. Asociaciones Público Privadas (APP's) (A=a+b+c+d)</b>				NA		NA	NA	NA	NA	NA
a) APP 1	NA	NA	NA	NA	NA	NA	NA	NA	NA	NA
b) APP 2	NA	NA	NA	NA	NA	NA	NA	NA	NA	NA
c) APP 3	NA	NA	NA	NA	NA	NA	NA	NA	NA	NA
d) APP XX	NA	NA	NA	NA	NA	NA	NA	NA	NA	NA
<b>B. Otros Instrumentos (B=a+b+c+d)</b>				NA		NA	NA	NA	NA	NA
a) Otro Instrumento 1	NA	NA	NA	NA	NA	NA	NA	NA	NA	NA
b) Otro Instrumento 2	NA	NA	NA	NA	NA	NA	NA	NA	NA	NA
c) Otro Instrumento 3	NA	NA	NA	NA	NA	NA	NA	NA	NA	NA
d) Otro Instrumento XX	NA	NA	NA	NA	NA	NA	NA	NA	NA	NA
<b>C. Total de Obligaciones Diferentes de Financiamiento (C=A+B)</b>				NA		NA	NA	NA	NA	NA



DR. OSCAR JAVIER DE LA GARZA GARZA  
DIRECTOR DE PLANEACIÓN FINANCIERA



M.C.P. MARTHA NORA ALVAREZ GARZA  
TESORERA GENERAL DE LA LIANI

Universidad Autónoma de Nuevo León  
Balance Presupuestario - LDF  
Del 1 de enero al 31 de diciembre 2019  
(PESOS)

Concepto (c)	Estimado/ Aprobado	Devengado	Recaudado/ Pagado
<b>A. Ingresos Totales (A = A1+A2+A3)</b>	<b>8,241,280,934</b>	<b>9,067,261,023</b>	<b>8,672,638,901</b>
A1. Ingresos de Libre Disposición	838,753,844	1,330,879,199	1,330,879,199
A2. Transferencias Federales Etiquetadas	7,402,527,090	7,736,381,824	7,341,759,702
A3. Financiamiento Neto	0		
<b>B. Egresos Presupuestarios<sup>1</sup> (B = B1+B2)</b>	<b>7,767,792,805</b>	<b>8,600,894,215</b>	<b>8,891,016,613</b>
B1. Gasto No Etiquetado (sin incluir Amortización de la Deuda Pública)	365,265,715	864,512,391	864,512,391
B2. Gasto Etiquetado (sin incluir Amortización de la Deuda Pública)	7,402,527,090	7,736,381,824	8,026,504,222
<b>C. Remanentes del Ejercicio Anterior ( C = C1 + C2 )</b>		0	0
C1. Remanentes de Ingresos de Libre Disposición aplicados en el periodo		0	0
C2. Remanentes de Transferencias Federales Etiquetadas aplicados en el periodo		0	0
<b>I. Balance Presupuestario (I = A - B + C)</b>	<b>473,488,129</b>	<b>466,366,808</b>	<b>-218,377,712</b>
<b>II. Balance Presupuestario sin Financiamiento Neto (II = I - A3)</b>	<b>473,488,129</b>	<b>466,366,808</b>	<b>-218,377,712</b>
<b>III. Balance Presupuestario sin Financiamiento Neto y sin Remanentes del Ejercicio Anterior (III= II - C)</b>	<b>473,488,129</b>	<b>466,366,808</b>	<b>-218,377,712</b>

Concepto	Aprobado	Devengado	Pagado
<b>E. Intereses, Comisiones y Gastos de la Deuda (E = E1+E2)</b>	<b>181,663,132</b>	<b>174,541,791</b>	<b>174,541,791</b>
E1. Intereses, Comisiones y Gastos de la Deuda con Gasto No Etiquetado	181,663,132	174,541,791	174,541,791
E2. Intereses, Comisiones y Gastos de la Deuda con Gasto Etiquetado	0	0	0
<b>IV. Balance Primario (IV = III + E)</b>	<b>655,151,261</b>	<b>640,908,599</b>	<b>-43,835,921</b>

Concepto	Estimado/ Aprobado	Devengado	Recaudado/ Pagado
<b>F. Financiamiento (F = F1 + F2)</b>	<b>0</b>	<b>0</b>	<b>0</b>
F1. Financiamiento con Fuente de Pago de Ingresos de Libre Disposición	0	0	0
F2. Financiamiento con Fuente de Pago de Transferencias Federales Etiquetadas	0	0	0
<b>G. Amortización de la Deuda (G = G1 + G2)</b>	<b>291,824,997</b>	<b>291,825,017</b>	<b>291,825,017</b>
G1. Amortización de la Deuda Pública con Gasto No Etiquetado	291,824,997	291,825,017	291,825,017
G2. Amortización de la Deuda Pública con Gasto Etiquetado	0	0	0
<b>A3. Financiamiento Neto (A3 = F - G)</b>	<b>-291,824,997</b>	<b>-291,825,017</b>	<b>-291,825,017</b>

Concepto	Estimado/ Aprobado	Devengado	Recaudado/ Pagado
A1. Ingresos de Libre Disposición	838,753,844	1,330,879,199	1,330,879,199
A3.1 Financiamiento Neto con Fuente de Pago de Ingresos de Libre Disposición (A3.1 = F1 - G1)	-291,824,997	-291,825,017	-291,825,017
F1. Financiamiento con Fuente de Pago de Ingresos de Libre Disposición	0	0	0
G1. Amortización de la Deuda Pública con Gasto No Etiquetado	291,824,997	291,825,017	291,825,017
B1. Gasto No Etiquetado (sin incluir Amortización de la Deuda Pública)	365,265,715	864,512,391	864,512,391
C1. Remanentes de Ingresos de Libre Disposición aplicados en el periodo		0	0
<b>V. Balance Presupuestario de Recursos Disponibles (V = A1 + A3.1 - B 1 + C1)</b>	<b>181,663,132</b>	<b>174,541,791</b>	<b>174,541,791</b>
<b>VI. Balance Presupuestario de Recursos Disponibles sin Financiamiento Neto (VI = V - A3.1)</b>	<b>473,488,129</b>	<b>466,366,808</b>	<b>466,366,808</b>

Concepto	Estimado/ Aprobado	Devengado	Recaudado/ Pagado
A2. Transferencias Federales Etiquetadas	7,402,527,090	7,736,381,824	7,341,759,702



A3.2 Financiamiento Neto con Fuente de Pago de Transferencias Federales Etiquetadas (A3.2 = F2 – G2)	0	0	0
F2. Financiamiento con Fuente de Pago de Transferencias Federales Etiquetadas	0	0	0
G2. Amortización de la Deuda Pública con Gasto Etiquetado	0	0	0
B2. Gasto Etiquetado (sin incluir Amortización de la Deuda Pública)	7,402,527,090	7,736,381,824	8,026,504,222
C2. Remanentes de Transferencias Federales Etiquetadas aplicados en el periodo		0	399,107,531
VII. Balance Presupuestario de Recursos Etiquetados (VII = A2 + A3.2 – B2 + C2)	0	-0	-285,636,989
VIII. Balance Presupuestario de Recursos Etiquetados sin Financiamiento Neto (VIII = VII – A3.2)	0	-0	-285,636,989

  
C.P. MARÍA DEL SOCORRO GARCÍA CASTILLO  
 DIRECTORA DE CONTROL PRESUPUESTAL

  
M.C.P. MARTHA NORA ÁLVAREZ GARZA,  
 TESORERA GENERAL

Formato 5 Estado Analítico de Ingresos Detallado - LDF

Universidad Autónoma de Nuevo León Estado Analítico de Ingresos Detallado - LDF Del 1 de enero al 31 de Diciembre de 2019 [PESOS]						
Concepto (c)	Ingreso					Diferencia (e)
	Estimado (d)	Ampliaciones/ (Reducciones)	Modificado	Devengado	Recaudado	
<b>Ingresos de Libre Disposición</b>						
A. Impuestos	0	0	0	0	0	0
B. Cuotas y Aportaciones de Seguridad Social	0	0	0	0	0	0
C. Contribuciones de Mejoras	0	0	0	0	0	0
D. Derechos	0	0	0	0	0	0
E. Productos	\$ 87,846,665.00	0	\$ 88,378,368.00	\$ 106,187,762.28	\$ 106,187,762.28	\$ 18,341,097.28
F. Aprovechamientos	0	0	0	0	0	0
G. Ingresos por Ventas de Bienes y Servicios	\$ 834,738,205.00	0	\$ 834,738,205.00	\$ 1,301,237,697.15	\$ 1,301,237,697.15	\$ 466,499,492.15
H. Participaciones (H=h1+h2+h3+h4+h5+h6+h7+h8+h9+h10+h11)	0	0	0	0	0	0
h1) Fondo General de Participaciones	0	0	0	0	0	0
h2) Fondo de Fomento Municipal	0	0	0	0	0	0
h3) Fondo de Fiscalización y Recaudación	0	0	0	0	0	0
h4) Fondo de Compensación	0	0	0	0	0	0
h5) Fondo de Extracción de Hidrocarburos	0	0	0	0	0	0
h6) Impuesto Especial Sobre Producción y Servicios	0	0	0	0	0	0
h7) 0.136% de la Recaudación Federal Participable	0	0	0	0	0	0
h8) 3.17% Sobre Extracción de Petróleo	0	0	0	0	0	0
h9) Gasolinas y Diésel	0	0	0	0	0	0
h10) Fondo del Impuesto Sobre la Renta	0	0	0	0	0	0
h11) Fondo de Estabilización de los Ingresos de las Entidades Federativas	0	0	0	0	0	0
I. Incentivos Derivados de la Colaboración Fiscal (I=i1+i2+i3+i4+i5)	0	0	0	0	0	0
i1) Tenencia o Uso de Vehículos	0	0	0	0	0	0
i2) Fondo de Compensación ISAN	0	0	0	0	0	0
i3) Impuesto Sobre Automóviles Nuevos	0	0	0	0	0	0
i4) Fondo de Compensación de Repecos-Intermedios	0	0	0	0	0	0
i5) Otros Incentivos Económicos	0	0	0	0	0	0
J. Transferencias	0	0	0	0	0	0
K. Convenios	0	0	0	0	0	0
k1) Otros Convenios y Subsidios	0	0	0	0	0	0
L. Otros Ingresos de Libre Disposición (L=l1+l2)	0	0	0	0	0	0
l1) Participaciones en Ingresos Locales	0	0	0	0	0	0
l2) Otros Ingresos de Libre Disposición	0	0	0	0	0	0
<b>I. Total de Ingresos de Libre Disposición [(A+B+C+D+E+F+G+H+I+J+K+L)]</b>	<b>\$ 922,584,870.00</b>	<b>0</b>	<b>\$ 923,116,573.00</b>	<b>\$ 1,407,425,459.43</b>	<b>\$ 1,407,425,459.43</b>	<b>\$ 484,840,589.43</b>
<b>Ingresos Excedentes de Ingresos de Libre Disposición</b>						<b>484840589.4</b>
<b>Transferencias Federales Etiquetadas</b>						
A. Aportaciones (A=a1+a2+a3+a4+a5+a6+a7+a8)	\$ 59,804,603.00	0	\$ 65,930,754.00	\$ 69,026,518.86	\$ 69,026,518.86	\$ 9,221,915.86
a1) Fondo de Aportaciones para la Nómina Educativa y Gasto Operativo	0	0	0	0	0	0
a2) Fondo de Aportaciones para los Servicios de Salud	0	0	0	0	0	0
a3) Fondo de Aportaciones para la Infraestructura Social	0	0	0	0	0	0
a4) Fondo de Aportaciones para el Fortalecimiento de los Municipios y de las Demarcaciones Territoriales del Distrito Federal	0	0	0	0	0	0
a5) Fondo de Aportaciones Múltiples	\$ 59,804,603.00	0	\$ 65,930,754.00	\$ 69,026,518.86	\$ 69,026,518.86	\$ 9,221,915.86
a6) Fondo de Aportaciones para la Educación Tecnológica y de Adultos	0	0	0	0	0	0
a7) Fondo de Aportaciones para la Seguridad Pública de los Estados y del Distrito	0	0	0	0	0	0
a8) Fondo de Aportaciones para el Fortalecimiento de las Entidades Federativas	0	0	0	0	0	0
B. Convenios (B=b1+b2+b3+b4)	0	0	0	0	0	0
b1) Convenios de Protección Social en Salud	0	0	0	0	0	0
b2) Convenios de Descentralización	0	0	0	0	0	0
b3) Convenios de Reasignación	0	0	0	0	0	0
b4) Otros Convenios y Subsidios	0	0	0	0	0	0
C. Fondos Distintos de Aportaciones (C=c1+c2)	0	0	0	0	0	0
c1) Fondo para Entidades Federativas y Municipios Productores de Hidrocarburos	0	0	0	0	0	0
c2) Fondo Minero	0	0	0	0	0	0
D. Transferencias, Subsidios y Subvenciones, y Pensiones y Jubilaciones	\$ 7,258,891,461.00	0	\$ 7,321,830,018.00	\$ 7,608,584,500.22	\$ 7,608,584,500.22	\$ 349,693,039.22
E. Otras Transferencias Federales Etiquetadas	0	0	0	0	0	0
<b>II. Total de Transferencias Federales Etiquetadas [(II = A + B + C + D + E)]</b>	<b>\$ 7,318,696,064.00</b>	<b>0</b>	<b>\$ 7,387,760,772.00</b>	<b>\$ 7,677,611,019.08</b>	<b>\$ 7,677,611,019.08</b>	<b>\$ 358,914,955.08</b>
<b>III. Ingresos Derivados de Financiamientos [(III = A)]</b>	<b>0</b>	<b>0</b>	<b>0</b>	<b>0</b>	<b>0</b>	<b>0</b>
A. Ingresos Derivados de Financiamientos	0	0	0	0	0	0
<b>IV. Total de Ingresos [(IV = I + II + III)]</b>	<b>\$ 8,241,280,934.00</b>	<b>0</b>	<b>\$ 8,310,877,345.00</b>	<b>\$ 9,085,036,478.51</b>	<b>\$ 9,085,036,478.51</b>	<b>\$ 843,755,544.51</b>
<b>Datos Informativos</b>						
1. Ingresos Derivados de Financiamientos con Fuente de Pago de Ingresos de Libre Disposición	0	0	0	0	0	0
2. Ingresos Derivados de Financiamientos con Fuente de Pago de Transferencias Federales Etiquetadas	0	0	0	0	0	0
3. Ingresos Derivados de Financiamientos [(I + 2)]	0	0	0	0	0	0

Dra. Alba Luna Gómez  
Directora de Ingresos

M.C.P. Martha Nora Alvarez  
Tesorera

Formato 6 a)  
Estado Analítico del Ejercicio del Presupuesto de Egresos Detallado - LDF  
(Clasificación por Objeto del Gasto)

Universidad Autónoma de Nuevo León Estado Analítico del Ejercicio del Presupuesto de Egresos Detallado - LDF Clasificación por Objeto del Gasto (Capítulo y Concepto) Del 1 de enero al 31 de diciembre 2019 (PESCS)						
Concepto	Egresos					Subejercicio
	Aprobado	Ampliaciones/ (Reducciones)	Modificado	Devengado	Pagado	
<b>I. Gasto No Etiquetado (I=A+B+C+D+E+F+G+H+I)</b>	<b>838,753,844</b>	<b>492,125,355</b>	<b>1,330,879,199</b>	<b>1,330,879,199</b>	<b>1,330,879,199</b>	<b>0</b>
<b>A. Servicios Personales (A=a1+a2+a3+a4+a5+a6+a7)</b>	<b>127,414,182</b>	<b>49,169,362</b>	<b>176,583,544</b>	<b>176,583,544</b>	<b>176,583,544</b>	<b>0</b>
a1) Remuneraciones al Personal de Carácter Permanente	2,887,602	-182,261	2,705,341	2,705,341	2,705,341	0
a2) Remuneraciones al Personal de Carácter Transitorio	0	0	0	0	0	0
a3) Remuneraciones Adicionales y Especiales	38,885,908	6,882,747	45,768,655	45,768,655	45,768,655	0
a4) Seguridad Social	0	0	0	0	0	0
a5) Otras Prestaciones Sociales y Económicas	60,030,728	68,078,820	128,109,548	128,109,548	128,109,548	0
a6) Previsiones	0	0	0	0	0	0
a7) Pago de Estímulos a Servidores Públicos	25,609,944	-25,609,944	0	0	0	0
<b>B. Materiales y Suministros (B=b1+b2+b3+b4+b5+b6+b7+b8+b9)</b>	<b>18,726,257</b>	<b>-9,722,165</b>	<b>9,004,092</b>	<b>9,004,092</b>	<b>9,004,092</b>	<b>0</b>
b1) Materiales de Administración, Emisión de Documentos y Artículos Oficiales	74,837	426,306	501,143	501,143	501,143	0
b2) Alimentos y Utensilios	18,502,297	-10,508,964	7,993,333	7,993,333	7,993,333	0
b3) Materias Primas y Materiales de Producción y Comercialización	0	0	0	0	0	0
b4) Materiales y Artículos de Construcción y de Reparación	0	0	0	0	0	0
b5) Productos Químicos, Farmacéuticos y de Laboratorio	0	8,752	8,752	8,752	8,752	0
b6) Combustibles, Lubricantes y Aditivos	142,966	276,185	419,151	419,151	419,151	0
b7) Vestuario, Blancos, Prendas de Protección y Artículos Deportivos	0	81,003	81,003	81,003	81,003	0
b8) Materiales y Suministros Para Seguridad	0	0	0	0	0	0
b9) Herramientas, Refacciones y Accesorios Menores	6,157	-5,447	710	710	710	0
<b>C. Servicios Generales (C=c1+c2+c3+c4+c5+c6+c7+c8+c9)</b>	<b>93,787,320</b>	<b>31,554,637</b>	<b>125,341,957</b>	<b>125,341,957</b>	<b>125,341,957</b>	<b>0</b>
c1) Servicios Básicos	0	17,154	17,154	17,154	17,154	0
c2) Servicios de Arrendamiento	1,506,581	-751,781	754,800	754,800	754,800	0
c3) Servicios Profesionales, Científicos, Técnicos y Otros Servicios	3,055,010	1,442,596	4,497,606	4,497,606	4,497,606	0
c4) Servicios Financieros, Bancarios y Comerciales	14,705,228	-14,705,228	0	0	0	0
c5) Servicios de Instalación, Reparación, Mantenimiento y Conservación	2,596,789	33,397,490	35,994,279	35,994,279	35,994,279	0
c6) Servicios de Comunicación Social y Publicidad	1,170,000	-1,127,597	42,403	42,403	42,403	0
c7) Servicios de Traslado y Viáticos	957,567	157,821	1,115,388	1,115,388	1,115,388	0
c8) Servicios Oficiales	69,796,145	4,046,616	73,842,761	73,842,761	73,842,761	0
c9) Otros Servicios Generales	0	9,077,566	9,077,566	9,077,566	9,077,566	0
<b>D. Transferencias, Asignaciones, Subsidios y Otras Ayudas</b>	<b>55,407,419</b>	<b>403,314,249</b>	<b>458,721,668</b>	<b>458,721,668</b>	<b>458,721,668</b>	<b>0</b>
d1) Transferencias Internas y Asignaciones al Sector Público	0	0	0	0	0	0
d2) Transferencias al Resto del Sector Público	0	0	0	0	0	0
d3) Subsidios y Subvenciones	31,000,000	-31,000,000	0	0	0	0
d4) Ayudas Sociales	24,407,419	434,314,249	458,721,668	458,721,668	458,721,668	0
d5) Pensiones y Jubilaciones	0	0	0	0	0	0
d6) Transferencias a Fideicomisos, Mandatos y Otros Análogos	0	0	0	0	0	0
d7) Transferencias a la Seguridad Social	0	0	0	0	0	0
d8) Donativos	0	0	0	0	0	0
d9) Transferencias al Exterior	0	0	0	0	0	0
<b>E. Bienes Muebles, Inmuebles e Intangibles</b>	<b>54,760,854</b>	<b>2,940,740</b>	<b>57,701,594</b>	<b>57,701,594</b>	<b>57,701,594</b>	<b>0</b>
e1) Mobiliario y Equipo de Administración	40,185,880	-40,185,880	0	0	0	0
e2) Mobiliario y Equipo Educativo y Recreativo	0	0	0	0	0	0
e3) Equipo e Instrumental Médico y de Laboratorio	0	0	0	0	0	0
e4) Vehículos y Equipo de Transporte	0	0	0	0	0	0
e5) Equipo de Defensa y Seguridad	0	0	0	0	0	0
e6) Maquinaria, Otros Equipos y Herramientas	14,574,974	-14,574,974	0	0	0	0
e7) Activos Biológicos	0	0	0	0	0	0
e8) Bienes inmuebles	0	57,701,594	57,701,594	57,701,594	57,701,594	0
e9) Activos Intangibles	0	0	0	0	0	0
<b>F. Inversión Pública (F=f1+f2+f3)</b>	<b>15,169,683</b>	<b>21,989,852</b>	<b>37,159,535</b>	<b>37,159,535</b>	<b>37,159,535</b>	<b>0</b>
f1) Obra Pública en Bienes de Dominio Público	0	0	0	0	0	0
f2) Obra Pública en Bienes Propios	15,169,683	21,989,852	37,159,535	37,159,535	37,159,535	0
f3) Proyectos Productivos y Acciones de Fomento	0	0	0	0	0	0
<b>G. Inversiones Financieras y Otras Provisiones (G=g1+g2+g3+g4+g5+g6+g7)</b>	<b>0</b>	<b>0</b>	<b>0</b>	<b>0</b>	<b>0</b>	<b>0</b>
g1) Inversiones Para el Fomento de Actividades Productivas	0	0	0	0	0	0
g2) Acciones y Participaciones de Capital	0	0	0	0	0	0
g3) Compra de Títulos y Valores	0	0	0	0	0	0
g4) Concesión de Préstamos	0	0	0	0	0	0
g5) Inversiones en Fideicomisos, Mandatos y Otros Análogos	0	0	0	0	0	0
Fideicomiso de Desastres Naturales (informativo)	0	0	0	0	0	0
g6) Otras Inversiones Financieras	0	0	0	0	0	0
g7) Provisiones para Contingencias y Otras Erogaciones Especiales	0	0	0	0	0	0
<b>H. Participaciones y Aportaciones (H=h1+h2+h3)</b>	<b>0</b>	<b>0</b>	<b>0</b>	<b>0</b>	<b>0</b>	<b>0</b>
h1) Participaciones	0	0	0	0	0	0
h2) Aportaciones	0	0	0	0	0	0
h3) Convenios	0	0	0	0	0	0
<b>I. Deuda Pública (I=i1+i2+i3+i4+i5+i6+i7)</b>	<b>473,488,129</b>	<b>-7,121,321</b>	<b>466,366,808</b>	<b>466,366,808</b>	<b>466,366,808</b>	<b>0</b>
i1) Amortización de la Deuda Pública	291,824,997	20	291,825,017	291,825,017	291,825,017	0
i2) Intereses de la Deuda Pública	181,663,132	-7,121,341	174,541,791	174,541,791	174,541,791	0
i3) Comisiones de la Deuda Pública	0	0	0	0	0	0
i4) Gastos de la Deuda Pública	0	0	0	0	0	0
i5) Costo por Coberturas	0	0	0	0	0	0
i6) Apoyos Financieros	0	0	0	0	0	0
i7) Adeudos de Ejercicios Fiscales Anteriores (ADEFAS)	0	0	0	0	0	0

Formato 6 a)  
Estado Analítico del Ejercicio del Presupuesto de Egresos Detallado - LDF  
(Clasificación por Objeto del Gasto)  
Universidad Autónoma de Nuevo León  
Estado Analítico del Ejercicio del Presupuesto de Egresos Detallado - LDF  
Clasificación por Objeto del Gasto (Capítulo y Concepto)  
Del 1 de enero al 31 de diciembre 2019  
(PESOS)

Concepto	Egresos					Subejercicio
	Aprobado	Ampliaciones/ (Reducciones)	Modificado	Devengado	Pagado	
<b>II. Gasto Etiquetado (II=A+B+C+D+E+F+G+H+I)</b>	<b>7,402,527,090</b>	<b>333,854,734</b>	<b>7,736,381,824</b>	<b>7,736,381,824</b>	<b>8,026,504,222</b>	<b>0</b>
<b>A. Servicios Personales (A=a1+a2+a3+a4+a5+a6+a7)</b>	<b>3,973,894,748</b>	<b>215,864,236</b>	<b>4,189,758,984</b>	<b>4,189,758,984</b>	<b>4,169,558,684</b>	<b>0</b>
a1) Remuneraciones al Personal de Carácter Permanente	2,535,221,272	-1,013,462	2,534,207,810	2,534,207,810	2,524,707,510	0
a2) Remuneraciones al Personal de Carácter Transitorio	6,029,040	58,195,849	64,224,889	64,224,889	64,224,889	0
a3) Remuneraciones Adicionales y Especiales	601,659,333	-20,647,430	581,011,903	581,011,903	575,111,903	0
a4) Seguridad Social	57,462,687	9,321,286	66,783,973	66,783,973	66,783,973	0
a5) Otras Prestaciones Sociales y Económicas	407,125,235	245,222,170	652,347,405	652,347,405	652,347,405	0
a6) Previsiones	0	0	0	0	0	0
a7) Pago de Estímulos a Servidores Públicos	366,397,181	-75,214,177	291,183,005	291,183,005	286,383,005	0
<b>B. Materiales y Suministros (B=b1+b2+b3+b4+b5+b6+b7+b8+b9)</b>	<b>219,188,037</b>	<b>3,594,243</b>	<b>222,782,280</b>	<b>222,782,280</b>	<b>214,078,620</b>	<b>0</b>
b1) Materiales de Administración, Emisión de Documentos y Artículos Oficiales	72,418,077	-6,196,902	66,221,175	66,221,175	59,320,475	0
b2) Alimentos y Utensilios	36,630	1,852,744	1,889,374	1,889,374	1,889,374	0
b3) Materias Primas y Materiales de Producción y Comercialización	0	0	0	0	0	0
b4) Materiales y Artículos de Construcción y de Reparación	1,714,446	-42,877	1,671,569	1,671,569	1,671,569	0
b5) Productos Químicos, Farmacéuticos y de Laboratorio	129,567,259	2,593,155	132,160,414	132,160,414	132,160,414	0
b6) Combustibles, Lubricantes y Aditivos	9,321,456	4,708,912	14,030,368	14,030,368	14,030,368	0
b7) Vestuario, Blancos, Prendas de Protección y Artículos Deportivos	2,015,720	673,764	2,689,484	2,689,484	2,689,484	0
b8) Materiales y Suministros Para Seguridad	0	0	0	0	0	0
b9) Herramientas, Refacciones y Accesorios Menores	4,114,449	5,447	4,119,896	4,119,896	2,316,937	0
<b>C. Servicios Generales (C=c1+c2+c3+c4+c5+c6+c7+c8+c9)</b>	<b>1,252,354,691</b>	<b>177,912,970</b>	<b>1,430,267,661</b>	<b>1,430,267,661</b>	<b>1,404,397,539</b>	<b>0</b>
c1) Servicios Básicos	365,665,849	-34,579,432	331,086,417	331,086,417	312,158,171	0
c2) Servicios de Arrendamiento	65,818,593	29,365,307	95,183,900	95,183,900	95,183,900	0
c3) Servicios Profesionales, Científicos, Técnicos y Otros Servicios	383,029,071	7,134,785	390,163,856	390,163,856	390,163,856	0
c4) Servicios Financieros, Bancarios y Comerciales	30,581,128	-1,425,710	29,155,418	29,155,418	29,155,418	0
c5) Servicios de Instalación, Reparación, Mantenimiento y Conservación	200,645,399	95,587,774	296,233,173	296,233,173	290,233,173	0
c6) Servicios de Comunicación Social y Publicidad	54,348,978	-11,321,631	43,027,347	43,027,347	43,027,347	0
c7) Servicios de Traslado y Viáticos	12,852,558	35,782,478	48,635,036	48,635,036	48,635,036	0
c8) Servicios Oficiales	121,227,983	50,133,718	171,361,701	171,361,701	171,361,701	0
c9) Otros Servicios Generales	18,185,132	7,235,682	25,420,814	25,420,814	24,478,937	0
<b>D. Transferencias, Asignaciones, Subsidios y Otras Ayudas</b>	<b>1,897,285,011</b>	<b>-248,614,453</b>	<b>1,648,670,558</b>	<b>1,648,670,558</b>	<b>1,635,459,506</b>	<b>-0</b>
d1) Transferencias Internas y Asignaciones al Sector Público	0	0	0	0	0	0
d2) Transferencias al Resto del Sector Público	0	0	0	0	0	0
d3) Subsidios y Subvenciones	42,950,000	37,335,608	80,285,608	80,285,608	80,285,608	0
d4) Ayudas Sociales	206,802,518	-110,899,400	95,903,118	95,903,118	95,903,118	0
d5) Pensiones y Jubilaciones	1,647,532,493	-175,050,661	1,472,481,832	1,472,481,832	1,459,270,780	0
d6) Transferencias a Fideicomisos, Mandatos y Otros Análogos	0	0	0	0	0	0
d7) Transferencias a la Seguridad Social	0	0	0	0	0	0
d8) Donativos	0	0	0	0	0	0
d9) Transferencias al Exterior	0	0	0	0	0	0
<b>E. Bienes Muebles, Inmuebles e Intangibles</b>	<b>0</b>	<b>125,009,622</b>	<b>125,009,622</b>	<b>125,009,622</b>	<b>125,009,622</b>	<b>0</b>
e1) Mobiliario y Equipo de Administración	0	27,359,846	27,359,846	27,359,846	27,359,846	0
e2) Mobiliario y Equipo Educativo y Recreativo	0	18,683,553	18,683,553	18,683,553	18,683,553	0
e3) Equipo e Instrumental Médico y de Laboratorio	0	3,504,483	3,504,483	3,504,483	3,504,483	0
e4) Vehículos y Equipo de Transporte	0	0	0	0	0	0
e5) Equipo de Defensa y Seguridad	0	0	0	0	0	0
e6) Maquinaria, Otros Equipos y Herramientas	0	33,346,295	33,346,295	33,346,295	33,346,295	0
e7) Activos Biológicos	0	0	0	0	0	0
e8) Bienes Inmuebles	0	36,121,081	36,121,081	36,121,081	36,121,081	0
e9) Activos Intangibles	0	5,994,365	5,994,365	5,994,365	5,994,365	0
<b>F. Inversión Pública (F=f1+f2+f3)</b>	<b>59,804,603</b>	<b>60,088,117</b>	<b>119,892,720</b>	<b>119,892,720</b>	<b>78,892,720</b>	<b>0</b>
f1) Obra Pública en Bienes de Dominio Público	0	0	0	0	0	0
f2) Obra Pública en Bienes Propios	59,804,603	60,088,117	119,892,720	119,892,720	78,892,720	0
f3) Proyectos Productivos y Acciones de Fomento	0	0	0	0	0	0
<b>G. Inversiones Financieras y Otras Provisiones (G=g1+g2+g3+g4+g5+g6+g7)</b>	<b>0</b>	<b>0</b>	<b>0</b>	<b>0</b>	<b>0</b>	<b>0</b>
g1) Inversiones Para el Fomento de Actividades Productivas	0	0	0	0	0	0
g2) Acciones y Participaciones de Capital	0	0	0	0	0	0
g3) Compra de Títulos y Valores	0	0	0	0	0	0
g4) Concesión de Préstamos	0	0	0	0	0	0
g5) Inversiones en Fideicomisos, Mandatos y Otros Análogos	0	0	0	0	0	0
Fideicomiso de Desastres Naturales (Informativo)	0	0	0	0	0	0
g6) Otras Inversiones Financieras	0	0	0	0	0	0
g7) Provisiones para Contingencias y Otras Erogaciones Especiales	0	0	0	0	0	0
<b>H. Participaciones y Aportaciones (H=h1+h2+h3)</b>	<b>0</b>	<b>0</b>	<b>0</b>	<b>0</b>	<b>0</b>	<b>0</b>
h1) Participaciones	0	0	0	0	0	0
h2) Aportaciones	0	0	0	0	0	0
h3) Convenios	0	0	0	0	0	0
<b>I. Deuda Pública (I=i1+i2+i3+i4+i5+i6+i7)</b>	<b>0</b>	<b>0</b>	<b>0</b>	<b>0</b>	<b>399,107,531</b>	<b>0</b>
i1) Amortización de la Deuda Pública	0	0	0	0	0	0
i2) Intereses de la Deuda Pública	0	0	0	0	0	0
i3) Comisiones de la Deuda Pública	0	0	0	0	0	0
i4) Gastos de la Deuda Pública	0	0	0	0	0	0
i5) Costo por Coberturas	0	0	0	0	0	0
i6) Apoyos Financieros	0	0	0	0	0	0
i7) Adeudos de Ejercicios Fiscales Anteriores (ADEFAS)	0	0	0	0	399,107,531	0

Formato 6 a)  
 Estado Analítico del Ejercicio del Presupuesto de Egresos Detallado - LDF  
 (Clasificación por Objeto del Gasto)  
 Universidad Autónoma de Nuevo León  
 Estado Analítico del Ejercicio del Presupuesto de Egresos Detallado - LDF  
 Clasificación por Objeto del Gasto (Capítulo y Concepto)  
 Del 1 de enero al 31 de diciembre 2019  
 (PESOS)

Concepto	Egresos					Subejercicio
	Aprobado	Ampliaciones/ (Reducciones)	Modificado	Devengado	Pagado	
III. Total de Egresos (III = I + II)	8,241,280,934	825,980,089	9,067,261,023	9,067,261,023	9,357,383,421	0

  
 C.P. MARÍA DEL SOCORRO GARCÍA CASTILLO  
 DIRECTORA DE CONTROL PRESUPUESTAL

  
 M.C.P. MARTHA NORA ÁLVAREZ GARZA  
 TESORERA GENERAL

Formato 6 b)  
 Estado Analítico del Ejercicio del Presupuesto de Egresos Detallado - LDF  
 (Clasificación Administrativa)

Universidad Autónoma de Nuevo León Estado Analítico del Ejercicio del Presupuesto de Egresos Detallado - LDF Clasificación Administrativa Del 1 de enero al 31 de diciembre 2019 (PESOS)						
Concepto	Egresos					Subejercicio
	Aprobado	Ampliaciones/ (Reducciones)	Modificado	Devengado	Pagado	
I. Gasto No Etiquetado	838,753,844	492,125,355	1,330,879,199	1,330,879,199	1,330,879,199	0
Universidad Autónoma de Nuevo León	838,753,844	492,125,355	1,330,879,199	1,330,879,199	1,330,879,199	0
II. Gasto Etiquetado	7,402,527,090	333,854,734	7,736,381,824	7,736,381,824	8,026,504,222	0
Universidad Autónoma de Nuevo León	7,402,527,090	333,854,734	7,736,381,824	7,736,381,824	8,026,504,222	0
III. Total de Egresos (III = I + II)	8,241,280,934	825,980,089	9,067,261,023	9,067,261,023	9,357,383,421	0

  
 C.P. MARÍA DEL SOCORRO GARCÍA CASTILLO  
 DIRECTORA DE CONTROL PRESUPUESTAL

  
 M.C.P. MARTHA NORA ÁLVAREZ GARZA.  
 TESORERA GENERAL

Formato 6 c)  
 Estado Analítico del Ejercicio del Presupuesto de Egresos Detallado - LDF  
 (Clasificación Funcional)

Universidad Autónoma de Nuevo León Estado Analítico del Ejercicio del Presupuesto de Egresos Detallado - LDF Clasificación Funcional (Finalidad y Función) Del 1 de enero al 31 de diciembre 2019 (PESOS)						
Concepto	Egresos					Subejercicio
	Aprobado	Ampliaciones/ (Reducciones)	Modificado	Devengado	Pagado	
<b>I. Gasto No Etiquetado (I=A+B+C+D)</b>	<b>838,753,844</b>	<b>492,125,355</b>	<b>1,330,879,199</b>	<b>1,330,879,199</b>	<b>1,330,879,199</b>	<b>0</b>
<b>A. Gobierno (A=a1+a2+a3+a4+a5+a6+a7+a8)</b>	<b>0</b>	<b>0</b>	<b>0</b>	<b>0</b>	<b>0</b>	<b>0</b>
a1) Legislación	0	0	0	0	0	0
a2) Justicia	0	0	0	0	0	0
a3) Coordinación de la Política de Gobierno	0	0	0	0	0	0
a4) Relaciones Exteriores	0	0	0	0	0	0
a5) Asuntos Financieros y Hacendarios	0	0	0	0	0	0
a6) Seguridad Nacional	0	0	0	0	0	0
a7) Asuntos de Orden Público y de Seguridad Interior	0	0	0	0	0	0
a8) Otros Servicios Generales	0	0	0	0	0	0
<b>B. Desarrollo Social (B=b1+b2+b3+b4+b5+b6+b7)</b>	<b>838,753,844</b>	<b>492,125,355</b>	<b>1,330,879,199</b>	<b>1,330,879,199</b>	<b>1,330,879,199</b>	<b>0</b>
b1) Protección Ambiental	0	0	0	0	0	0
b2) Vivienda y Servicios a la Comunidad	0	0	0	0	0	0
b3) Salud	0	0	0	0	0	0
b4) Recreación, Cultura y Otras Manifestaciones Sociales	0	0	0	0	0	0
b5) Educación	838,753,844	492,125,355	1,330,879,199	1,330,879,199	1,330,879,199	0
b6) Protección Social	0	0	0	0	0	0
b7) Otros Asuntos Sociales	0	0	0	0	0	0
<b>C. Desarrollo Económico (C=c1+c2+c3+c4+c5+c6+c7+c8+c9)</b>	<b>0</b>	<b>0</b>	<b>0</b>	<b>0</b>	<b>0</b>	<b>0</b>
c1) Asuntos Económicos, Comerciales y Laborales en General	0	0	0	0	0	0
c2) Agropecuaria, Silvicultura, Pesca y Caza	0	0	0	0	0	0
c3) Combustibles y Energía	0	0	0	0	0	0
c4) Minería, Manufacturas y Construcción	0	0	0	0	0	0
c5) Transporte	0	0	0	0	0	0
c6) Comunicaciones	0	0	0	0	0	0
c7) Turismo	0	0	0	0	0	0
c8) Ciencia, Tecnología e Innovación	0	0	0	0	0	0
c9) Otras Industrias y Otros Asuntos Económicos	0	0	0	0	0	0
<b>D. Otras No Clasificadas en Funciones Anteriores (D=d1+d2+d3+d4)</b>	<b>0</b>	<b>0</b>	<b>0</b>	<b>0</b>	<b>0</b>	<b>0</b>
d1) Transacciones de la Deuda Pública / Costo Financiero de la Deuda	0	0	0	0	0	0
d2) Transferencias, Participaciones y Aportaciones Entre Diferentes Niveles y Ordenes de Gobierno	0	0	0	0	0	0
d3) Saneamiento del Sistema Financiero	0	0	0	0	0	0
d4) Adeudos de Ejercicios Fiscales Anteriores	0	0	0	0	0	0
<b>II. Gasto Etiquetado (II=A+B+C+D)</b>	<b>7,402,527,090</b>	<b>333,854,734</b>	<b>7,736,381,824</b>	<b>7,736,381,824</b>	<b>8,026,504,222</b>	<b>0</b>
<b>A. Gobierno (A=a1+a2+a3+a4+a5+a6+a7+a8)</b>	<b>0</b>	<b>0</b>	<b>0</b>	<b>0</b>	<b>0</b>	<b>0</b>
a1) Legislación	0	0	0	0	0	0
a2) Justicia	0	0	0	0	0	0
a3) Coordinación de la Política de Gobierno	0	0	0	0	0	0
a4) Relaciones Exteriores	0	0	0	0	0	0
a5) Asuntos Financieros y Hacendarios	0	0	0	0	0	0
a6) Seguridad Nacional	0	0	0	0	0	0
a7) Asuntos de Orden Público y de Seguridad Interior	0	0	0	0	0	0
a8) Otros Servicios Generales	0	0	0	0	0	0
<b>B. Desarrollo Social (B=b1+b2+b3+b4+b5+b6+b7)</b>	<b>7,402,527,090</b>	<b>333,854,734</b>	<b>7,736,381,824</b>	<b>7,736,381,824</b>	<b>8,026,504,222</b>	<b>0</b>
b1) Protección Ambiental	0	0	0	0	0	0
b2) Vivienda y Servicios a la Comunidad	0	0	0	0	0	0
b3) Salud	0	0	0	0	0	0
b4) Recreación, Cultura y Otras Manifestaciones Sociales	0	0	0	0	0	0
b5) Educación	7,402,527,090	333,854,734	7,736,381,824	7,736,381,824	8,026,504,222	0
b6) Protección Social	0	0	0	0	0	0
b7) Otros Asuntos Sociales	0	0	0	0	0	0
<b>C. Desarrollo Económico (C=c1+c2+c3+c4+c5+c6+c7+c8+c9)</b>	<b>0</b>	<b>0</b>	<b>0</b>	<b>0</b>	<b>0</b>	<b>0</b>
c1) Asuntos Económicos, Comerciales y Laborales en General	0	0	0	0	0	0
c2) Agropecuaria, Silvicultura, Pesca y Caza	0	0	0	0	0	0
c3) Combustibles y Energía	0	0	0	0	0	0
c4) Minería, Manufacturas y Construcción	0	0	0	0	0	0
c5) Transporte	0	0	0	0	0	0
c6) Comunicaciones	0	0	0	0	0	0
c7) Turismo	0	0	0	0	0	0
c8) Ciencia, Tecnología e Innovación	0	0	0	0	0	0
c9) Otras Industrias y Otros Asuntos Económicos	0	0	0	0	0	0
<b>D. Otras No Clasificadas en Funciones Anteriores (D=d1+d2+d3+d4)</b>	<b>0</b>	<b>0</b>	<b>0</b>	<b>0</b>	<b>0</b>	<b>0</b>
d1) Transacciones de la Deuda Pública / Costo Financiero de la Deuda	0	0	0	0	0	0
d2) Transferencias, Participaciones y Aportaciones Entre Diferentes Niveles y Ordenes de Gobierno	0	0	0	0	0	0
d3) Saneamiento del Sistema Financiero	0	0	0	0	0	0
d4) Adeudos de Ejercicios Fiscales Anteriores	0	0	0	0	0	0
<b>III. Total de Egresos (III = I + II)</b>	<b>8,241,280,934</b>	<b>825,980,089</b>	<b>9,067,261,023</b>	<b>9,067,261,023</b>	<b>9,357,383,421</b>	<b>0</b>

  
 C.P. MARÍA DEL SOCORRO GARCÍA CASTILLO  
 DIRECTORA DE CONTROL PRESUPUESTAL

  
 M.C.P. MARTHA NORA ÁLVAREZ GARZA  
 TESORERA GENERAL

Formato 6 d)  
 Estado Analítico del Ejercicio del Presupuesto de Egresos Detallado - LDF  
 (Clasificación de Servicios Personales por Categoría)

Universidad Autónoma de Nuevo León Estado Analítico del Ejercicio del Presupuesto de Egresos Detallado - LDF Clasificación de Servicios Personales por Categoría Del 1 de enero al 31 de diciembre 2019 (PESOS)						
Concepto	Egresos					Subejercicio
	Aprobado	Ampliaciones/ (Reducciones)	Modificado	Devengado	Pagado	
I. Gasto No Etiquetado (I=A+B+C+D+E+F)	838,753,844	492,125,355	1,330,879,199	1,330,879,199	1,330,879,199	0
A. Personal Administrativo y de Servicio Público	838,753,844	492,125,355	1,330,879,199	1,330,879,199	1,330,879,199	0
B. Magisterio	0	0	0	0	0	0
C. Servicios de Salud (C=c1+c2)	0	0	0	0	0	0
c1) Personal Administrativo	0	0	0	0	0	0
c2) Personal Médico, Paramédico y afin	0	0	0	0	0	0
D. Seguridad Pública	0	0	0	0	0	0
E. Gastos asociados a la implementación de nuevas leyes federales o reformas a las mismas (E = e1 + e2)	0	0	0	0	0	0
e1) Nombre del Programa o Ley 1	0	0	0	0	0	0
e2) Nombre del Programa o Ley 2	0	0	0	0	0	0
F. Sentencias laborales definitivas	0	0	0	0	0	0
II. Gasto Etiquetado (II=A+B+C+D+E+F)	7,402,527,090	333,854,734	7,736,381,824	7,736,381,824	8,026,504,222	0
A. Personal Administrativo y de Servicio Público	7,402,527,090	333,854,734	7,736,381,824	7,736,381,824	8,026,504,222	0
B. Magisterio	0	0	0	0	0	0
C. Servicios de Salud (C=c1+c2)	0	0	0	0	0	0
c1) Personal Administrativo	0	0	0	0	0	0
c2) Personal Médico, Paramédico y afin	0	0	0	0	0	0
D. Seguridad Pública	0	0	0	0	0	0
E. Gastos asociados a la implementación de nuevas leyes federales o reformas a las mismas (E = e1 + e2)	0	0	0	0	0	0
e1) Nombre del Programa o Ley 1	0	0	0	0	0	0
e2) Nombre del Programa o Ley 2	0	0	0	0	0	0
F. Sentencias laborales definitivas	0	0	0	0	0	0
III. Total del Gasto en Servicios Personales (III = I + II)	8,241,280,934	825,980,089	9,067,261,023	9,067,261,023	9,357,383,421	0

  
 C.P. MARÍA DEL SOCORRO GARCÍA CASTILLO  
 DIRECTORA DE CONTROL PRESUPUESTAL

  
 M.C.P. MARTHA NORA ÁLVAREZ GARZA  
 TESORERA GENERAL

Formato 7 a) Proyecciones de Ingresos - LDF

UNIVERSIDAD AUTÓNOMA DE NUEVO LEÓN						
Proyecciones de Ingresos - LDF						
(PESOS)						
(CIFRAS NOMINALES)						
Concepto (b)	2020 Año en Cuestión (de proyecto de presupuesto) (c)	2021 (d)	2022 (d)	2023 (d)	2024 (d)	2025 (d)
<b>1. Ingresos de Libre Disposición (1=A+B+C+D+E+F+G+H+I+J+K+L)</b>	\$ 904,074,244.00	\$ 917,635,357.66	\$ 931,399,888.02	\$ 945,370,886.35	\$ 959,551,449.64	\$ 973,944,721.39
A. Impuestos	-	-	-	-	-	-
B. Cuotas y Aportaciones de Seguridad Social	-	-	-	-	-	-
C. Contribuciones de Mejoras	-	-	-	-	-	-
D. Derechos	-	-	-	-	-	-
E. Productos	68,587,220.00	69,616,028.30	70,660,268.72	71,720,172.76	72,795,975.35	73,887,914.98
F. Aprovechamientos	-	-	-	-	-	-
G. Ingresos por ventas de Bienes y Servicios	835,487,024.00	848,019,329.36	860,739,619.30	873,650,713.59	886,755,474.29	900,056,806.41
H. Participaciones	-	-	-	-	-	-
I. Incentivos Derivados de la Colaboración Fiscal	-	-	-	-	-	-
J. Transferencias	-	-	-	-	-	-
K. Convenios	-	-	-	-	-	-
L. Otros Ingresos de Libre Disposición	-	-	-	-	-	-
<b>2. Transferencias Federales Etiquetadas (2=A+B+C+D+E)</b>	\$ 7,627,768,547.00	\$ 7,855,597,118.33	\$ 8,090,245,479.52	\$ 8,331,917,998.27	\$ 8,580,825,169.89	\$ 8,837,183,801.14
A. Aportaciones	66,965,672.00	67,970,157.08	68,989,709.44	70,024,555.08	71,074,923.40	72,141,047.25
B. Convenios	-	-	-	-	-	-
C. Fondos Distintos de Aportaciones	-	-	-	-	-	-
D. Transferencias, Subsidios y Subvenciones, y Pensiones y Jubilaciones	7,560,802,875.00	7,787,626,961.25	8,021,255,770.09	8,261,893,443.19	8,509,750,246.49	8,765,042,753.88
E. Otras Transferencias Federales Etiquetadas	-	-	-	-	-	-
<b>3. Ingresos Derivados de Financiamientos (3=A)</b>	-	-	-	-	-	-
A. Ingresos Derivados de Financiamientos	-	-	-	-	-	-
<b>4. Total de Ingresos Projectados (4=1+2+3)</b>	\$ 8,531,842,791.00	\$ 8,773,232,475.99	\$ 9,021,645,367.55	\$ 9,277,288,884.61	\$ 9,540,376,619.53	\$ 9,811,128,522.52
<b>Datos Informativos</b>						
1. Ingresos Derivados de Financiamientos con Fuente de Pago de Recursos de Libre Disposición	-	-	-	-	-	-
2. Ingresos Derivados de Financiamientos con Fuente de Pago de Transferencias Federales Etiquetadas	-	-	-	-	-	-
3. Ingresos Derivados de Financiamientos (3= 1 + 2)	-	-	-	-	-	-

DR. OSCAR JAVIER DE LA GARZA GARZA  
DIRECTOR DE PLANEACIÓN FINANCIERA

M.C.P. MARTHA NORA ÁLVAREZ GARZA  
TESORERA GENERAL DE LA UANL

Formato 7 b) Proyecciones de Egresos - LDF

UNIVERSIDAD AUTÓNOMA DE NUEVO LEÓN						
Proyecciones de Egresos - LDF						
(PESOS)						
(CIFRAS NOMINALES)						
Concepto (b)	2020 Año en Cuestión (de proyecto de presupuesto) (c)	2021 (d)	2022 (d)	2023 (d)	2024 (d)	2025(d)
<b>1. Gasto No Etiquetado (1=A+B+C+D+E+F+G+H+I)</b>	\$ 838,487,024.00	\$ 851,019,329.36	\$ 863,739,619.30	\$ 876,650,713.59	\$ 889,755,474.29	\$ 903,056,806.41
A. Servicios Personales	131,825,873.05	133,796,186.30	135,796,054.25	137,825,920.22	139,886,234.18	141,977,452.85
B. Materiales y Suministros	19,885,106.85	20,182,316.26	20,483,983.81	20,790,176.37	21,100,961.82	21,416,409.05
C. Servicios Generales	97,966,803.90	99,431,048.27	100,917,256.30	102,425,757.45	103,956,886.12	105,510,981.72
D. Transferencias, Asignaciones, Subsidios y Otras Ayudas	58,450,249.20	59,323,866.02	60,210,587.10	61,110,608.99	62,024,131.22	62,951,356.27
E. Bienes Muebles, Inmuebles e Intangibles	58,499,836.00	59,374,193.97	60,261,667.30	61,162,452.73	62,076,749.95	63,004,761.63
F. Inversión Pública	35,378,899.00	170,916,427.52	276,427,393.04	283,007,474.76	268,155,081.20	279,580,523.22
G. Inversiones Financieras y Otras Provisiones	-	-	-	-	-	-
H. Participaciones y Aportaciones	-	-	-	-	-	-
I. Deuda Pública	436,480,256.00	307,995,291.03	209,642,677.50	210,328,323.06	232,555,429.81	228,615,321.67
<b>1. Gasto Etiquetado (2=A+B+C+D+E+F+G+H+I)</b>	\$ 7,693,355,767.00	\$ 7,922,213,146.63	\$ 8,157,905,748.25	\$ 8,400,638,171.02	\$ 8,650,621,145.24	\$ 8,908,071,716.11
A. Servicios Personales	4,134,718,322.95	4,257,715,468.74	4,384,386,137.30	4,514,840,288.45	4,649,191,177.08	4,787,555,452.04
B. Materiales y Suministros	200,362,804.15	206,323,077.89	212,461,365.52	218,782,995.56	225,293,456.17	231,998,400.00
C. Servicios Generales	1,315,319,171.10	1,354,446,504.87	1,394,742,444.22	1,436,241,969.10	1,478,981,107.71	1,522,996,967.85
D. Transferencias, Asignaciones, Subsidios y Otras Ayudas	1,974,239,796.80	2,032,968,310.12	2,093,450,852.20	2,155,739,926.51	2,219,889,609.84	2,285,955,599.52
E. Bienes Muebles, Inmuebles e Intangibles	-	-	-	-	-	-
F. Inversión Pública	68,715,672.00	70,759,785.01	72,864,949.00	75,032,991.41	77,265,794.44	79,565,296.70
G. Inversiones Financieras y Otras Provisiones	-	-	-	-	-	-
H. Participaciones y Aportaciones	-	-	-	-	-	-
I. Deuda Pública	-	-	-	-	-	-
<b>2. Total de Egresos Proyectados (3 = 1 + 2)</b>	\$ 8,531,842,791.00	\$ 8,773,232,475.99	\$ 9,021,645,367.55	\$ 9,277,288,884.61	\$ 9,540,376,619.53	\$ 9,811,128,522.52





DR. OSCAR JAVIER DE LA GARZA GARZA  
DIRECTOR DE PLANEACIÓN FINANCIERA



M.C.P. MARTHA NORA ÁLVAREZ GARZA  
TESORERA GENERAL DE LA UANL

Formato 7 c) Resultados de Ingresos - LDF

Gobierno del Estado de Nuevo León Resultados de Ingresos - LDF (PESOS)						
Concepto (b)	Año 2014 <sup>1</sup> (c)	Año 2015 <sup>1</sup> (c)	Año 2016 <sup>1</sup> (c)	2017 <sup>1</sup> (c)	2018 <sup>1</sup> (c)	2019 Año del Ejercicio Vigente <sup>2</sup> (d)
<b>1. Ingresos de Libre Disposición (1=A+B+C+D+E+F+G+H+I+J+K+L)</b>	\$ -	\$ -	\$ 1,477,023,121.00	\$ 1,411,707,041.00	\$ 1,657,602,732.00	\$ 1,407,443,459.43
A. Impuestos	\$ -	\$ -	\$ -	\$ -	\$ -	\$ -
B. Cuotas y Aportaciones de Seguridad Social	\$ -	\$ -	\$ -	\$ -	\$ -	\$ -
C. Contribuciones de Mejoras	\$ -	\$ -	\$ -	\$ -	\$ -	\$ -
D. Derechos	\$ -	\$ -	\$ -	\$ -	\$ -	\$ -
E. Productos	\$ -	\$ -	\$ 63,295,166.00	\$ 125,398,236.00	\$ 125,562,002.00	\$ 106,205,762.28
F. Aprovechamientos	\$ -	\$ -	\$ -	\$ -	\$ -	\$ -
G. Ingresos por Ventas de Bienes y Servicios	\$ -	\$ -	\$ 1,413,727,955.00	\$ 1,286,308,805.00	\$ 1,532,040,730.00	\$ 1,301,237,697.15
H. Participaciones	\$ -	\$ -	\$ -	\$ -	\$ -	\$ -
I. Incentivos Derivados de la Colaboración Fiscal	\$ -	\$ -	\$ -	\$ -	\$ -	\$ -
J. Transferencias	\$ -	\$ -	\$ -	\$ -	\$ -	\$ -
K. Convenios	\$ -	\$ -	\$ -	\$ -	\$ -	\$ -
L. Otros Ingresos de Libre Disposición	\$ -	\$ -	\$ -	\$ -	\$ -	\$ -
<b>2. Transferencias Federales Etiquetadas (2=A+B+C+D+E)</b>	\$ -	\$ -	\$ 6,939,266,659.00	\$ 7,113,503,249.40	\$ 7,379,399,939.00	\$ 7,677,611,019.08
A. Aportaciones	\$ -	\$ -	\$ 20,561,324.00	\$ 113,830,943.40	\$ 64,271,614.00	\$ 69,026,518.86
B. Convenios	\$ -	\$ -	\$ -	\$ -	\$ -	\$ -
C. Fondos Distintos de Aportaciones	\$ -	\$ -	\$ -	\$ -	\$ -	\$ -
D. Transferencias, Subsidios y Subvenciones, y Pensiones y Jubilaciones	\$ -	\$ -	\$ 6,918,705,335.00	\$ 6,999,672,306.00	\$ 7,315,128,325.00	\$ 7,608,584,500.22
E. Otras Transferencias Federales Etiquetadas	\$ -	\$ -	\$ -	\$ -	\$ -	\$ -
<b>3. Ingresos Derivados de Financiamientos (3=A)</b>	\$ -	\$ -	\$ -	\$ -	\$ -	\$ -
A. Ingresos Derivados de Financiamientos	\$ -	\$ -	\$ -	\$ -	\$ -	\$ -
<b>4. Total de Resultados de Ingresos (4=1+2+3)</b>	\$ -	\$ -	\$ 8,416,289,780.00	\$ 8,525,210,290.40	\$ 9,037,002,671.00	\$ 9,085,054,478.51
<b>Datos Informativos</b>						
1. Ingresos Derivados de Financiamientos con Fuente de Pago de Recursos de Libre Disposición	\$ -	\$ -	\$ -	\$ -	\$ -	\$ -
2. Ingresos derivados de Financiamientos con Fuente de Pago de Transferencias Federales Etiquetadas	\$ -	\$ -	\$ -	\$ -	\$ -	\$ -
3. Ingresos Derivados de Financiamiento (3 = 1 + 2)	\$ -	\$ -	\$ -	\$ -	\$ -	\$ -
<div style="display: flex; justify-content: space-between; align-items: center;"> <div style="text-align: center;">               Dra. Alba Luna Gómez              Directora de Ingresos         </div> <div style="text-align: center;">               M.C.P. Martha Nora Alvarez Garza              Tesorera         </div> </div>						

<sup>1</sup> Los importes corresponden al momento contable de los ingresos devengados.

<sup>2</sup> Los importes corresponden a los ingresos devengados al cierre trimestral más reciente disponible y estimados para el resto del ejercicio.

Formato 7 d) Resultados de Egresos - LDF

Universidad Autónoma de Nuevo León

Resultados de Egresos - LDF

(PESOS)

Concepto (b)	2014 <sup>1</sup> (c)	2015 <sup>1</sup> (c)	2016 <sup>1</sup> (c)	2017 <sup>1</sup> (c)	2018 <sup>1</sup> (c)	2019 <sup>2</sup> (d)
<b>1. Gasto No Etiquetado (1=A+B+C+D+E+F+G+H+I)</b>	<b>\$0.00</b>	<b>\$0.00</b>	<b>\$2,205,504,401.12</b>	<b>\$1,470,811,628.75</b>	<b>\$1,414,421,836.99</b>	<b>\$1,407,996,760.75</b>
A. Servicios Personales	\$0.00	\$0.00	\$225,256,534.00	\$298,056,073.26	\$253,684,445.65	\$74,119,867.78
B. Materiales y Suministros	\$0.00	\$0.00	\$6,535,154.97	\$12,663,524.70	\$16,939,317.95	\$15,882,533.08
C. Servicios Generales	\$0.00	\$0.00	\$152,103,552.05	\$167,120,041.84	\$175,507,043.70	\$326,090,459.91
D. Transferencias, Asignaciones, Subsidios y Otras Ayudas	\$0.00	\$0.00	\$435,833,414.06	\$488,696,644.75	\$441,872,601.23	\$481,744,213.15
E. Bienes Muebles, Inmuebles e Intangibles	\$0.00	\$0.00	\$1,932,798.04	\$565,987.20	\$19,712,365.46	\$6,633,343.83
F. Inversión Pública	\$0.00	\$0.00	\$0.00	\$0.00	\$0.00	\$37,159,535.00
G. Inversiones Financieras y Otras Provisiones	\$0.00	\$0.00	\$0.00	\$0.00	\$0.00	\$0.00
H. Participaciones y Aportaciones	\$0.00	\$0.00	\$0.00	\$0.00	\$0.00	\$0.00
I. Deuda Pública <sup>3</sup>	\$0.00	\$0.00	\$1,383,842,948.00	\$503,709,357.00	\$506,706,063.00	\$466,366,808.00
<b>2. Gasto Etiquetado (2=A+B+C+D+E+F+G+H+I)</b>	<b>\$0.00</b>	<b>\$0.00</b>	<b>\$6,908,848,635.74</b>	<b>\$7,223,556,962.25</b>	<b>\$7,628,588,486.47</b>	<b>\$8,038,606,799.25</b>
A. Servicios Personales	\$0.00	\$0.00	\$5,323,210,478.62	\$5,364,792,712.52	\$5,024,468,573.43	\$5,760,297,589.45
B. Materiales y Suministros	\$0.00	\$0.00	\$142,199,497.25	\$102,559,174.01	\$105,925,063.50	\$839,418,361.15
C. Servicios Generales	\$0.00	\$0.00	\$1,063,107,351.95	\$1,275,030,474.16	\$1,428,492,870.04	\$1,249,758,815.71
D. Transferencias, Asignaciones, Subsidios y Otras Ayudas	\$0.00	\$0.00	\$143,454,720.96	\$17,629,369.78	\$21,329,012.94	\$13,244,258.10
E. Bienes Muebles, Inmuebles e Intangibles	\$0.00	\$0.00	\$236,876,586.96	\$463,545,231.78	\$380,689,041.56	\$55,995,054.84
F. Inversión Pública	\$0.00	\$0.00	\$0.00	\$0.00	\$67,683,925.00	\$119,892,720.00
G. Inversiones Financieras y Otras Provisiones	\$0.00	\$0.00	\$0.00	\$0.00	\$0.00	\$0.00
H. Participaciones y Aportaciones	\$0.00	\$0.00	\$0.00	\$0.00	\$0.00	\$0.00
I. Deuda Pública	\$0.00	\$0.00	\$0.00	\$0.00	\$0.00	\$0.00
<b>3. Total del Resultado de Egresos (3=1+2)</b>	<b>\$0.00</b>	<b>\$0.00</b>	<b>\$9,114,353,036.86</b>	<b>\$8,694,368,591.00</b>	<b>\$9,043,010,323.46</b>	<b>\$9,446,603,560.00</b>

<sup>1</sup>. Los importes corresponden a los egresos totales devengados.

<sup>2</sup>. Los importes corresponden a los egresos devengados al cierre trimestral más reciente disponible y estimados para el resto del ejercicio.

<sup>3</sup>. Los importes correspondientes a la deuda pública se integran por la amortización y los intereses de la deuda.



C.P. CARLOS ANTONIO OROZCO PEREZ  
DIRECTOR DE EGRESOS



M.C.P. MARTHA NORA ALVÁREZ GARZA  
TESORERA GENERAL DE LA U.A.N.L.

**ANEXO 3**  
**PRESUPUESTO MODIFICADO 2020**



**UANL**

UNIVERSIDAD AUTÓNOMA DE NUEVO LEÓN

**Universidad Autónoma de Nuevo León**

**H. COMISIÓN DE HACIENDA**

**Tesorería General**

**Dirección de Control Presupuestal**

**Presupuesto Modificado 2020**

Cd. Universitaria, Marzo 2020



# PRESUPUESTO TOTAL 2020

**\$ 8,771,836,379**

**(OCHO MIL SETECIENTOS SETENTA Y UN MILLONES OCHOCIENTOS TREINTA Y SEIS MIL TRESCIENTOS SETENTA Y NUEVE PESOS)**



UNIVERSIDAD AUTÓNOMA DE NUEVO LEÓN  
H. COMISIÓN DE HACIENDA  
TESORERÍA GENERAL  
DIRECCIÓN DE CONTROL PRESUPUESTAL

### Consideraciones

El **PRESUPUESTO MODIFICADO 2020** considera lo siguiente:

- Incremento de los Subsidios Federal Ordinario en un **3.5%** y Estatal Ordinario en un **3.0%** con respecto al convenio 2019 respectivamente.
- Productos Financieros distribuidos por Fuente de Financiamiento.
- Recurso etiquetado al Fondo de Aportaciones Múltiples (FAM)
  - *FAM Nivel Superior presenta una disminución de -3.5% con respecto al 2019.*
  - *FAM Nivel Medio Superior se presupuesta con el mismo importe con respecto al 2019*
- Presentación de una estructura armonizada en función de los clasificadores definidos por el Consejo Nacional de Armonización Contable (CONAC).



UNIVERSIDAD AUTÓNOMA DE NUEVO LEÓN  
H. COMISIÓN DE HACIENDA  
TESORERÍA GENERAL  
DIRECCIÓN DE CONTROL PRESUPUESTAL

### Consideraciones

Detalles por Clasificador por Objeto del Gasto.

Capítulo **SERVICIOS PERSONALES** se encuentra integrado por:

- Remuneraciones al personal de carácter permanente.\*
- Remuneraciones al personal de carácter transitorio.
- Remuneraciones adicionales y especiales.
- Seguridad social.
- Otras prestaciones sociales y económicas.\*

\*Incluye remuneraciones y prestaciones del Hospital Universitario.



**UNIVERSIDAD AUTÓNOMA DE NUEVO LEÓN**  
**H. COMISIÓN DE HACIENDA**  
**TESORERÍA GENERAL**  
**DIRECCIÓN DE CONTROL PRESUPUESTAL**

**Consideraciones**

Capítulo **SERVICIOS GENERALES** se encuentra integrado por:

- Servicios básicos.
- Prestación de Servicios.

Capítulo **TRANSFERENCIAS, ASIGNACIONES, SUBSIDIOS Y OTRAS AYUDAS** se integra por:

- Subsidios y subvenciones (Incluye prestaciones Complementarias del Contrato Colectivo de Trabajo).
- Ayudas sociales (Incluye Becas -Intercambio Académico- e Investigación).
- Pensiones y jubilaciones.
- Aportaciones al fondo de pensiones y jubilaciones.



**UNIVERSIDAD AUTÓNOMA DE NUEVO LEÓN  
H. COMISIÓN DE HACIENDA  
TESORERÍA GENERAL  
DIRECCIÓN DE CONTROL PRESUPUESTAL**

**Consideraciones**

**Capítulo BIENES MUEBLES, INMUEBLES E INTANGIBLES**

- Solo incluye mobiliario y equipo. **(FF. Ingresos Propios)**

**Capítulo INVERSIÓN PÚBLICA**

- Se incluye construcción y remodelación de aulas. **(FF. FAM e Ingresos Propios)**

**Capítulo DEUDA PÚBLICA**

- Intereses de la deuda. **(FF. Ingresos Propios)**
- Amortización de la deuda. **(FF. Ingresos Propios)**



# PRESUPUESTO MODIFICADO DE INGRESOS

UANL



**UNIVERSIDAD AUTÓNOMA DE NUEVO LEÓN**  
**H. COMISIÓN DE HACIENDA**  
**TESORERÍA GENERAL**  
**DIRECCIÓN DE CONTROL PRESUPUESTAL**  
**Presupuesto Modificado 2020**  
**Clasificador por Rubros de Ingresos**  
**(Cifras en pesos)**

CONCEPTOS	IMPORTE (\$)	%
Productos	68,587,220.00	1%
Ingresos por Venta de Bienes, Prestación de Servicios y Otros Ingresos	1,075,480,612.00	12%
Participaciones, Aportaciones, Convenios, Incentivos Derivados de la Colaboración Fiscal y Fondos Distintos de Aportaciones *	66,965,672.00	1%
Transferencias, Asignaciones, Subsidios y Subvenciones, y Pensiones y Jubilaciones**	7,560,802,875.00	86%
<b>TOTAL</b>	<b>\$ 8,771,836,379.00</b>	<b>100%</b>

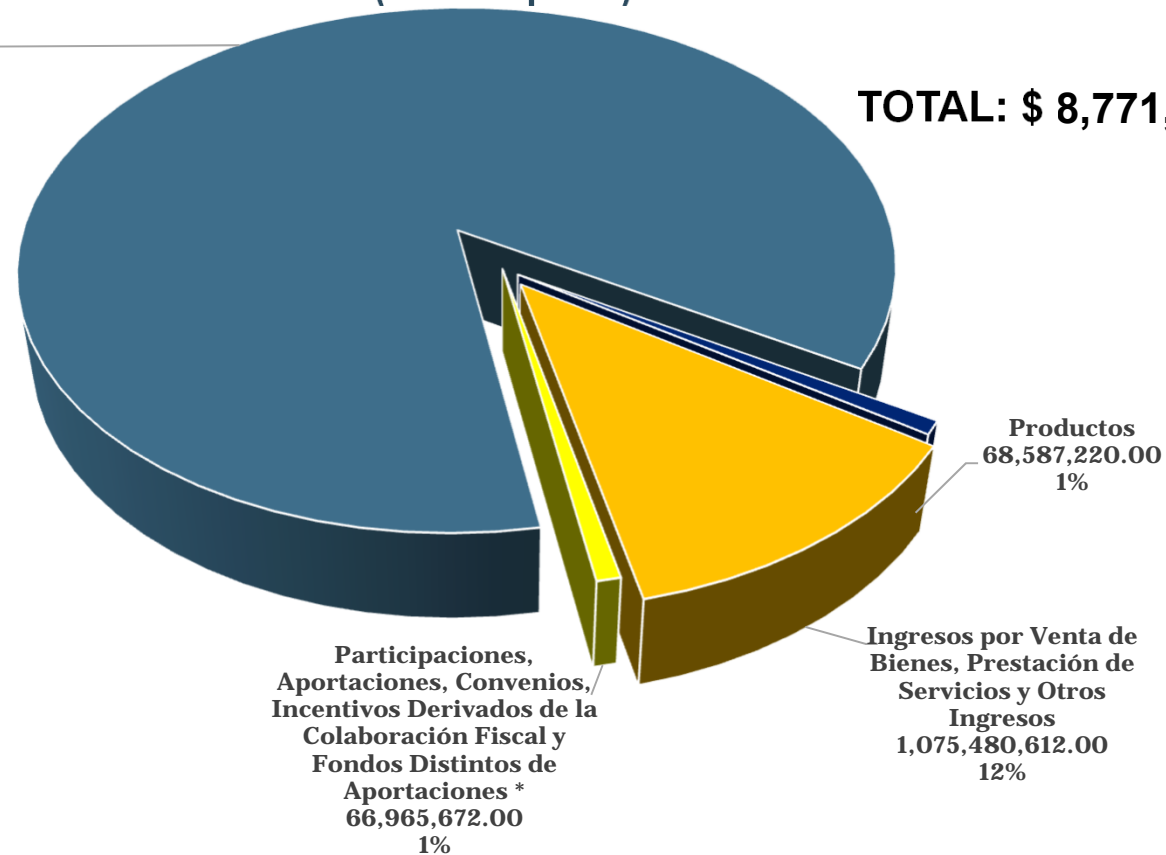
\*Incluye FAM Nivel Superior \$ 56,598,655 y FAM Proyectoado Nivel Medio Superior \$ 10,367,017

\*\*Incluye Subsidio Federal \$ 5,597,172,456 y Subsidio Estatal \$ 1,963,630,419



UNIVERSIDAD AUTÓNOMA DE NUEVO LEÓN  
 H. COMISIÓN DE HACIENDA  
 TESORERÍA GENERAL  
 DIRECCIÓN DE CONTROL PRESUPUESTAL  
 Presupuesto Modificado 2020  
 Clasificador por Rubros de Ingresos  
 (Cifras en pesos)

Transferencias,  
 Asignaciones,  
 Subsidios y  
 Subvenciones, y  
 Pensiones y  
 Jubilaciones\*\*  
 7,560,802,875.00  
 86%



\*Incluye FAM Nivel Superior \$ 56,598,655 y FAM Proyectado Nivel Medio Superior \$ 10,367,017

\*\*Incluye Subsidio Federal \$ 5,597,172,456 y Subsidio Estatal \$ 1,963,630,419



**UNIVERSIDAD AUTÓNOMA DE NUEVO LEÓN**  
**H. COMISIÓN DE HACIENDA**  
**TESORERÍA GENERAL**  
**DIRECCIÓN DE CONTROL PRESUPUESTAL**  
**Presupuesto Modificado 2020**  
**Clasificador por Fuentes de Financiamiento**  
**(Cifras en pesos)**

FUENTE DE FINANCIAMIENTO	DESCRIPCIÓN	IMPORTE (\$)	%
1000	No Etiquetado	1,078,480,612.00	
1400	Ingresos Propios*	1,078,480,612.00	12%
2000	Etiquetado	7,693,355,767.00	
2500	Recursos Federales**	5,717,550,105.00	65%
2600	Recursos Estatales***	1,975,805,662.00	23%
<b>TOTAL</b>		<b>\$ 8,771,836,379.00</b>	<b>100%</b>

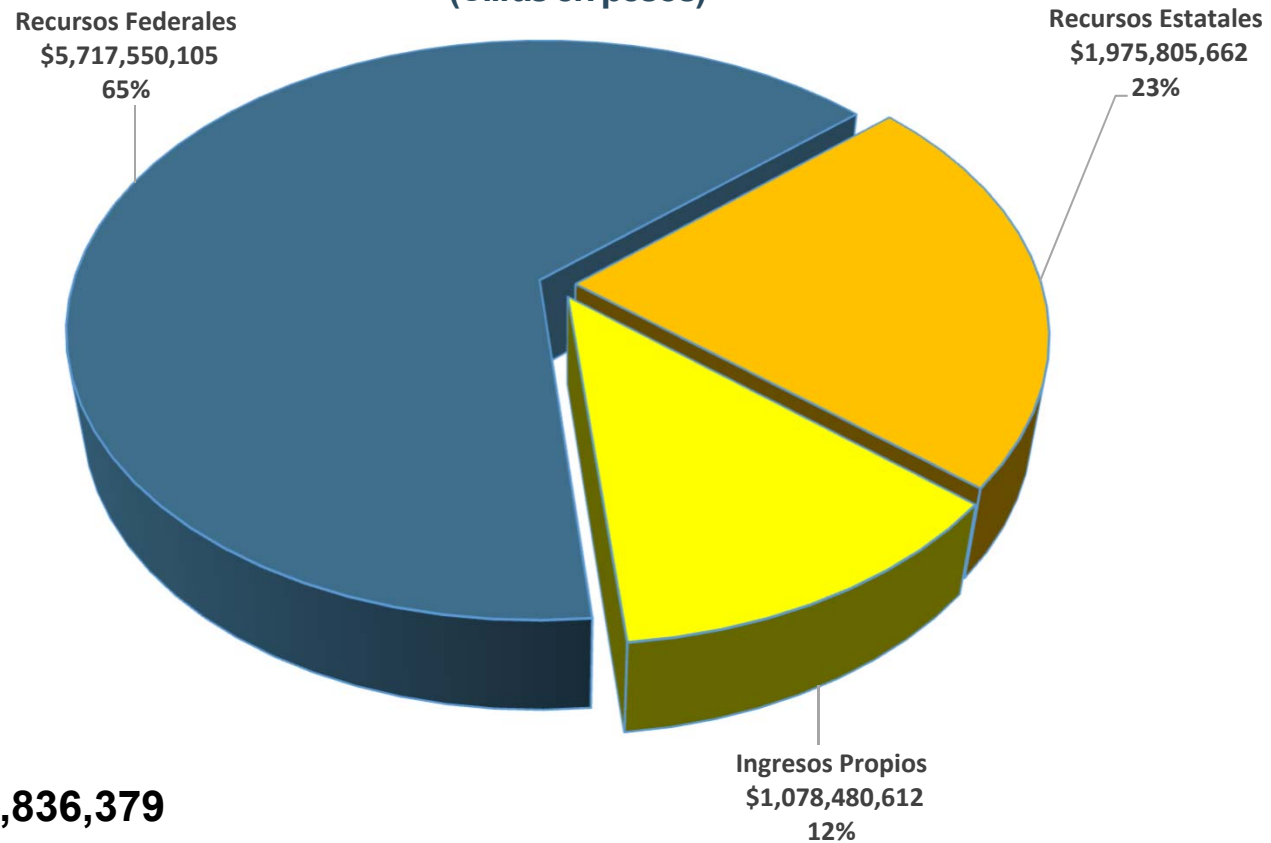
\*Incluye Productos Financieros por \$ 3,000,000

\*\*Incluye Productos Financieros por \$ 53,411,977 y Fondo de Aportaciones Múltiples por \$ 66,965,672.

\*\*\*Incluye Productos Financieros por \$ 12,175,243.



UNIVERSIDAD AUTÓNOMA DE NUEVO LEÓN  
H. COMISIÓN DE HACIENDA  
TESORERÍA GENERAL  
DIRECCIÓN DE CONTROL PRESUPUESTAL  
Presupuesto Modificado 2020  
Clasificador por Fuentes de Financiamiento  
(Cifras en pesos)



**TOTAL: \$ 8,771,836,379**



# PROYECTO DE PRESUPUESTO DE EGRESOS

UANL



**UNIVERSIDAD AUTÓNOMA DE NUEVO LEÓN**  
**H. COMISIÓN DE HACIENDA**  
**TESORERÍA GENERAL**  
**DIRECCIÓN DE CONTROL PRESUPUESTAL**  
**Presupuesto Modificado 2020**  
**Clasificador por Objeto del Gasto**  
**(Cifras en pesos)**

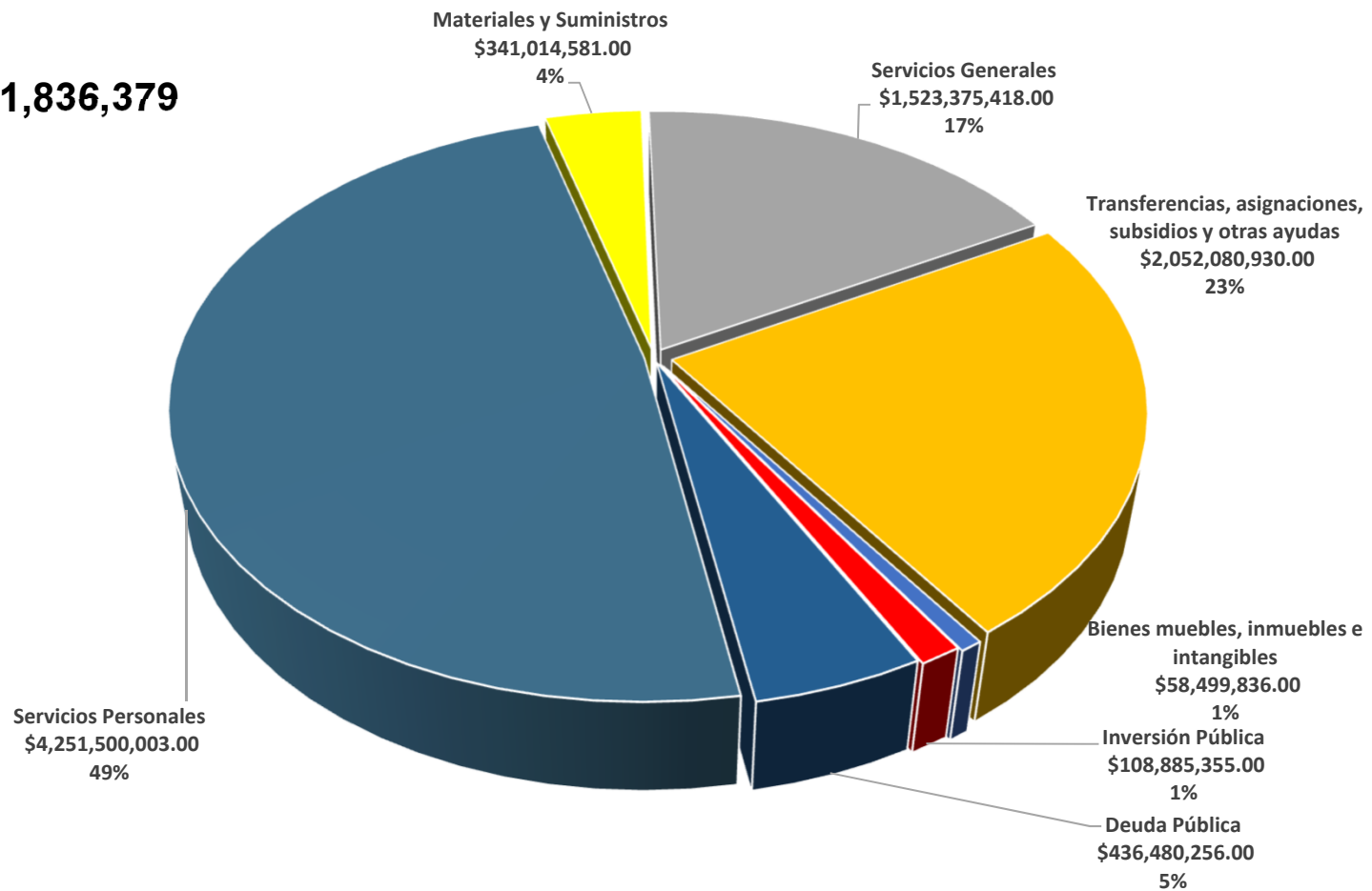
CÓDIGO POR CAPÍTULO	DESCRIPCIÓN	IMPORTE (\$)	%
10000	Servicios Personales	\$ 4,251,500,003.00	49%
20000	Materiales y Suministros	\$ 341,014,581.00	4%
30000	Servicios Generales	\$ 1,523,375,418.00	17%
40000	Transferencias, asignaciones, subsidios y otras ayudas	\$ 2,052,080,930.00	23%
50000	Bienes muebles, inmuebles e intangibles	\$ 58,499,836.00	1%
60000	Inversión Pública	\$ 108,885,355.00	1%
90000	Deuda Pública	\$ 436,480,256.00	5%
<b>TOTAL</b>		<b>\$ 8,771,836,379.00</b>	<b>100%</b>

**Cap. 1000 Incluye Sueldos y Prestaciones**  
**Cap. 4000 Incluye Pensiones y Jubilaciones**



UNIVERSIDAD AUTÓNOMA DE NUEVO LEÓN  
 H. COMISIÓN DE HACIENDA  
 TESORERÍA GENERAL  
 DIRECCIÓN DE CONTROL PRESUPUESTAL  
 Presupuesto Modificado 2020  
 Clasificador por Objeto del Gasto  
 (Cifras en pesos)

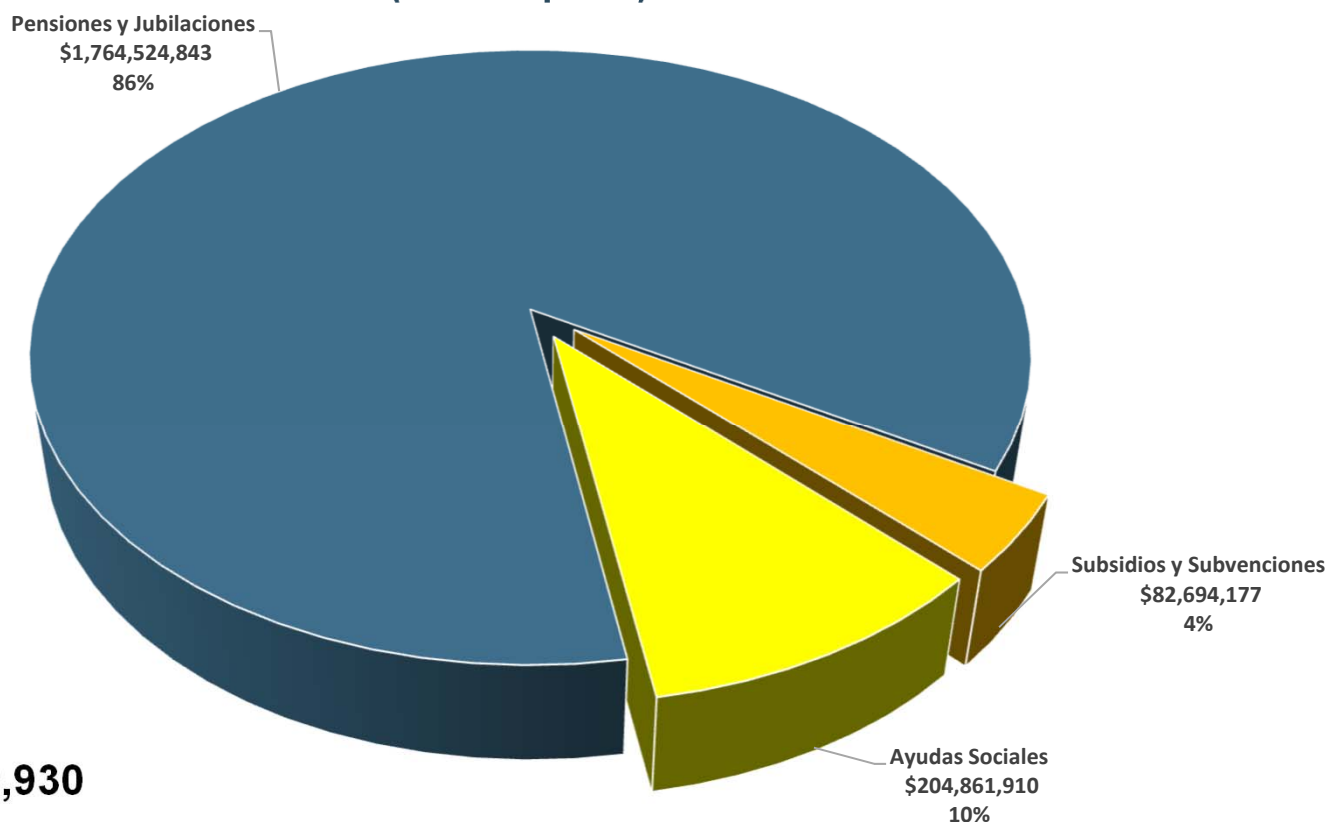
**TOTAL: \$ 8,771,836,379**





UNIVERSIDAD AUTÓNOMA DE NUEVO LEÓN  
 H. COMISIÓN DE HACIENDA  
 TESORERÍA GENERAL  
 DIRECCIÓN DE CONTROL PRESUPUESTAL  
 Presupuesto Modificado 2020

Transferencias, Asignaciones, Subsidios y Otras Ayudas  
 (Cifras en pesos)



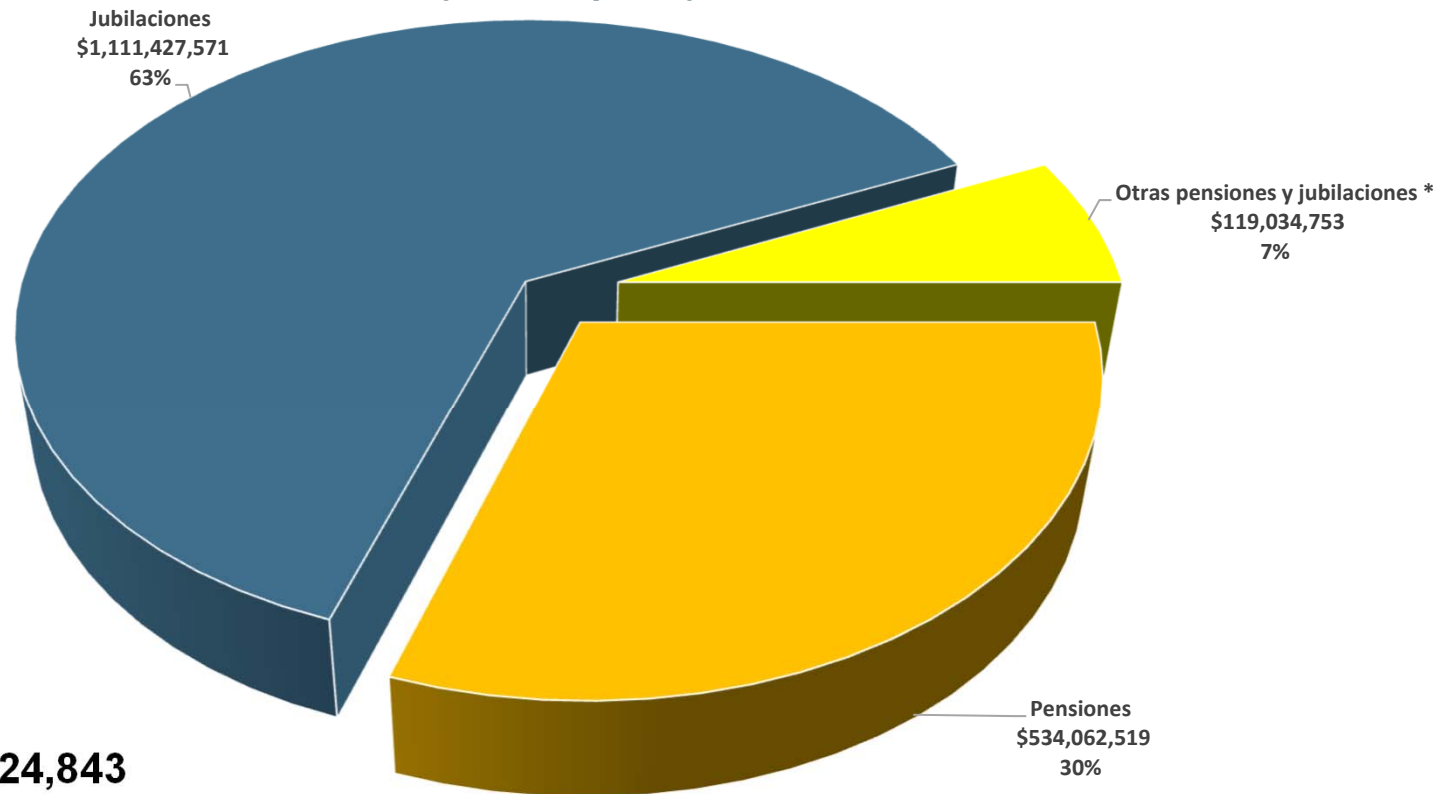
**TOTAL: \$ 2,052,080,930**

**\*Ayudas Sociales.- Incluye Becas (Intercambio Académico), Investigación.**

**\*\*Subsidios y Subvenciones.- Incluye prestaciones Complementarias del Contrato Colectivo de Trabajo.**



UNIVERSIDAD AUTÓNOMA DE NUEVO LEÓN  
H. COMISIÓN DE HACIENDA  
TESORERÍA GENERAL  
DIRECCIÓN DE CONTROL PRESUPUESTAL  
Presupuesto Modificado 2020  
Pensiones y Jubilaciones  
(Cifras en pesos)



**TOTAL: \$ 1,764,524,843**

\*Incluye Bono de Pensiones y Jubilaciones (UANL 3%) \$ 71,742,045.00 e Indemnizaciones \$ 47,292,708.00



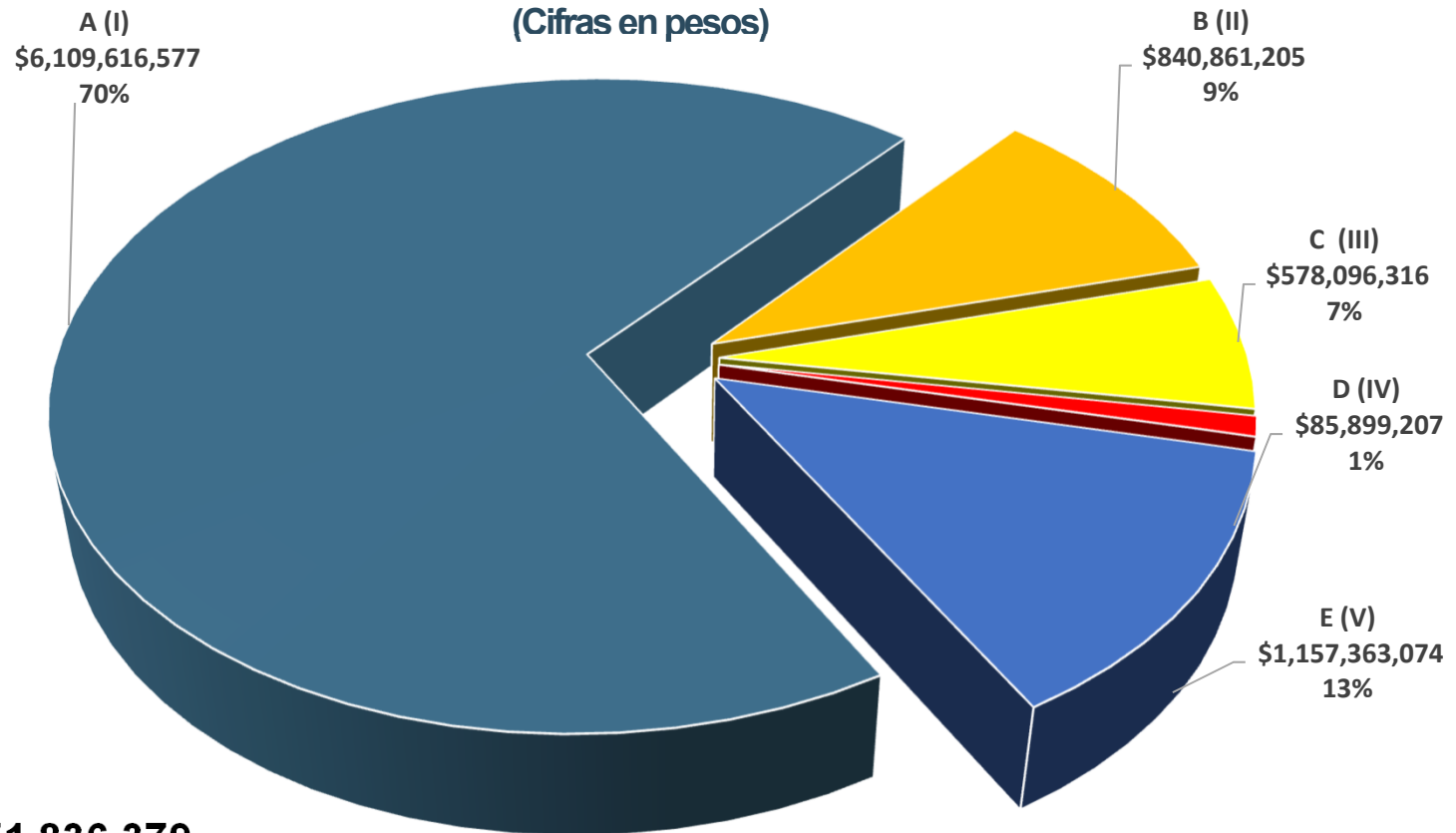
**UNIVERSIDAD AUTÓNOMA DE NUEVO LEÓN**  
**H. COMISIÓN DE HACIENDA**  
**TESORERÍA GENERAL**  
**DIRECCIÓN DE CONTROL PRESUPUESTAL**  
**Presupuesto Modificado 2020**  
**Clasificación Programática**  
**(Cifras en pesos)**

<b>EJE ESTRATÉGICO</b>	<b>DESCRIPCIÓN</b>	<b>IMPORTE (\$)</b>	<b>%</b>
A (I)	Educación inclusiva, equitativa, integral y transformadora reconocida nacional e internacionalmente por su calidad.	\$ 6,109,616,577.00	70%
B (II)	Desarrollo de la ciencia, las humanidades, la tecnología y la innovación, reconocida por su investigación de alto impacto, sus contribuciones al desarrollo sustentable y a la atención de las necesidades y demandas sociales.	\$ 840,861,205.00	9%
C (III)	Creación, difusión y extensión de la cultura, y de la promoción del deporte para el desarrollo humano y comunitario.	\$ 578,096,316.00	7%
D (IV)	Vinculación estratégica con los diferentes sectores de la sociedad para promover el desarrollo económico y social de la región y del País.	\$ 85,899,207.00	1%
E (V)	Gobernanza y compromiso de transformación y responsabilidad social.	\$ 1,157,363,074.00	13%
<b>TOTAL</b>		<b>\$ 8,771,836,379.00</b>	<b>100%</b>



UNIVERSIDAD AUTÓNOMA DE NUEVO LEÓN  
H. COMISIÓN DE HACIENDA  
TESORERÍA GENERAL  
DIRECCIÓN DE CONTROL PRESUPUESTAL  
Presupuesto Modificado 2020  
Clasificación Programática

(Cifras en pesos)



**TOTAL: \$ 8,771,836,379**



# HOSPITAL UNIVERSITARIO

## Dr. José Eleuterio González

Presupuesto Modificado 2020



# PRESUPUESTO TOTAL HOSPITAL UNIVERSITARIO 2020

**\$1,765,645,631**

**(MIL SETECIENTOS SESENTA Y CINCO MILLONES SEISCIENTOS CUARENTA Y CINCO MIL SEISCIENTOS TREINTA Y UN PESOS)**



# PRESUPUESTO MODIFICADO DE INGRESOS

## HOSPITAL UNIVERSITARIO



**UNIVERSIDAD AUTÓNOMA DE NUEVO LEÓN**  
**H. COMISIÓN DE HACIENDA**  
**TESORERÍA GENERAL**  
**DIRECCIÓN DE CONTROL PRESUPUESTAL**  
**Presupuesto Modificado 2020**  
**Clasificador por Rubros de Ingresos**  
**Hospital Universitario**  
**(Cifras en pesos)**

CONCEPTOS	IMPORTE (\$)	%
Ingresos por Venta de Bienes, Prestación de Servicios y Otros Ingresos	550,000,000.00	<b>31%</b>
Participaciones, Aportaciones, Convenios, Incentivos Derivados de la Colaboración Fiscal y Fondos Distintos de Aportaciones	139,500,000.00	<b>8%</b>
Transferencias, Asignaciones, Subsidios y Subvenciones, y Pensiones y Jubilaciones*	1,076,145,631.00	<b>61%</b>
<b>TOTAL</b>	<b>\$ 1,765,645,631.00</b>	<b>100%</b>

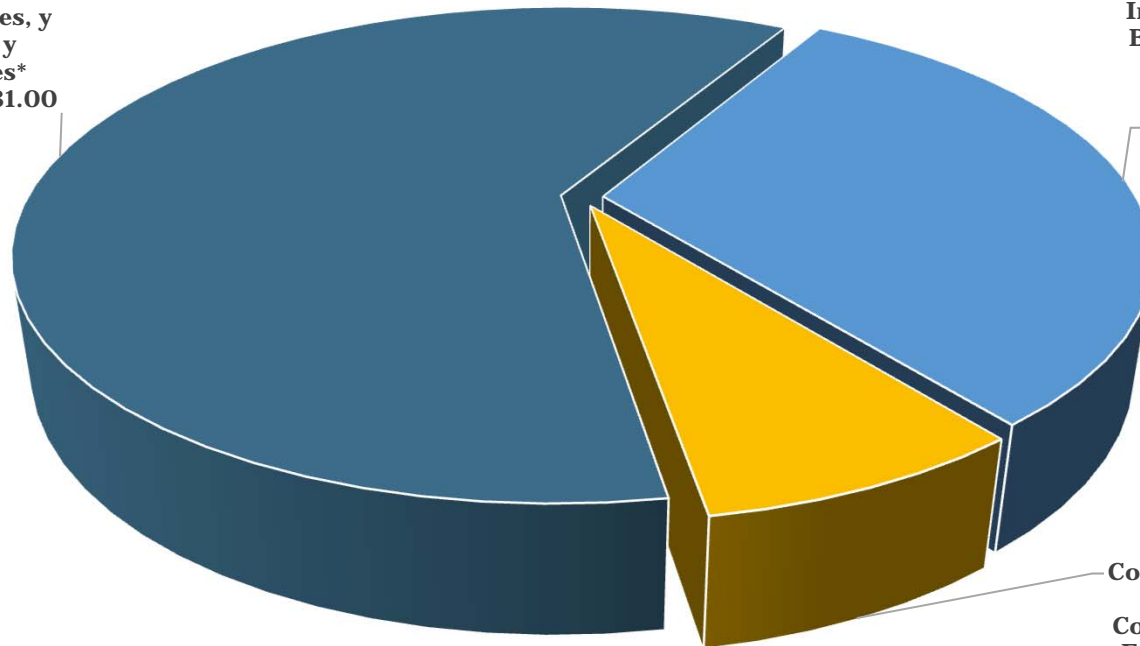
\*Incluye el Subsidio Estatal \$598,220,292 y Subsidio UANL \$477,925,339.



UNIVERSIDAD AUTÓNOMA DE NUEVO LEÓN  
H. COMISIÓN DE HACIENDA  
TESORERÍA GENERAL  
DIRECCIÓN DE CONTROL PRESUPUESTAL  
Presupuesto Modificado 2020

Clasificador por Rubros de Ingresos  
Hospital Universitario  
(Cifras en pesos)

Transferencias,  
Asignaciones, Subsidios  
y Subvenciones, y  
Pensiones y  
Jubilaciones\*  
\$1,076,145,631.00  
61%



Ingresos por Venta de  
Bienes, Prestación de  
Servicios y Otros  
Ingresos  
\$550,000,000.00  
31%

Participaciones,  
Aportaciones,  
Convenios, Incentivos  
Derivados de la  
Colaboración Fiscal y  
Fondos Distintos de  
Aportaciones  
\$139,500,000.00  
8%

**TOTAL: \$1,765,645,631**

\*Incluye el Subsidio Estatal \$598,220,292 y Subsidio UANL \$477,925,339.



**UNIVERSIDAD AUTÓNOMA DE NUEVO LEÓN**  
**H. COMISIÓN DE HACIENDA**  
**TESORERÍA GENERAL**  
**DIRECCIÓN DE CONTROL PRESUPUESTAL**  
**Presupuesto Modificado 2020**  
**Clasificador por Fuentes de Financiamiento**  
**Hospital Universitario**  
**(Cifras en pesos)**

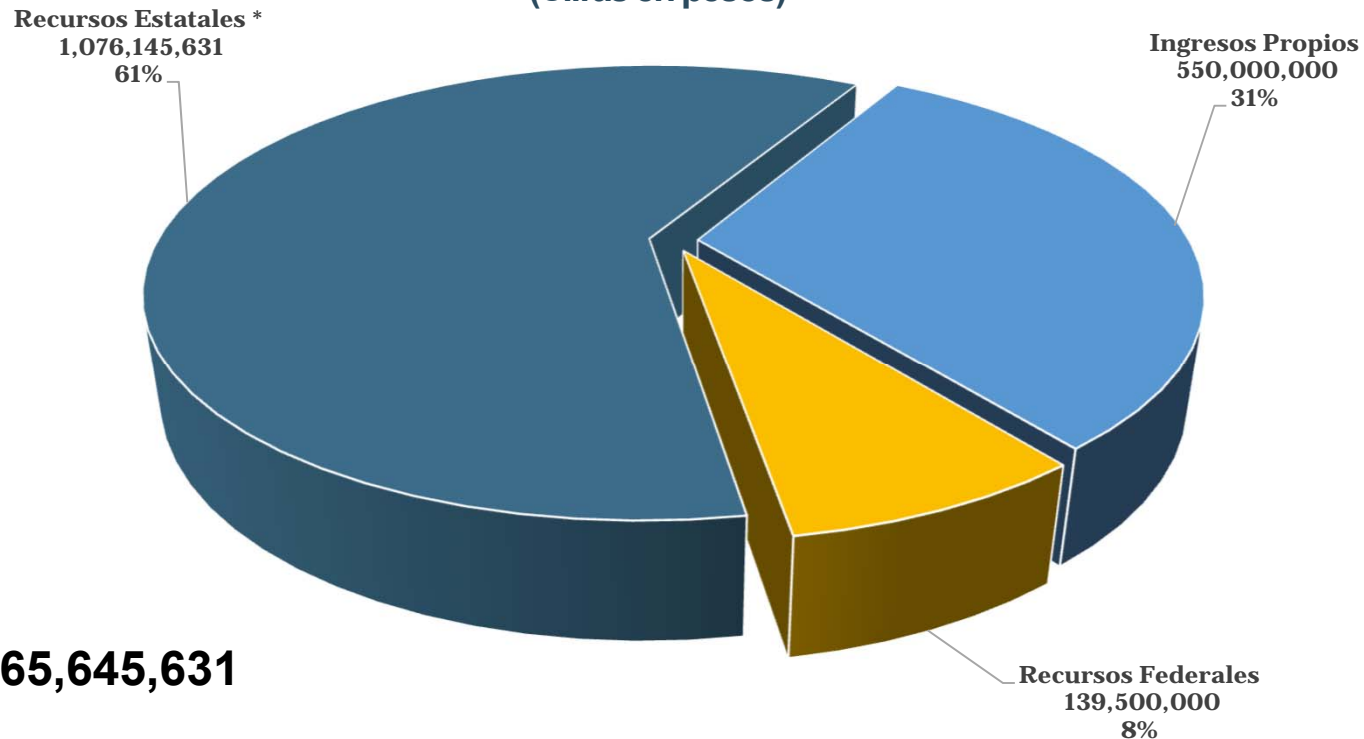
DESCRIPCIÓN	IMPORTE (\$)	%
<b>No Etiquetado</b>	<b>550,000,000.00</b>	
<b>Ingresos Propios</b>	<b>550,000,000.00</b>	<b>31%</b>
<b>Etiquetado</b>	<b>1,215,645,631.00</b>	
<b>Recursos Federales</b>	<b>139,500,000.00</b>	<b>8%</b>
<b>Recursos Estatales *</b>	<b>1,076,145,631.00</b>	<b>61%</b>
<b>TOTAL</b>	<b>\$ 1,765,645,631.00</b>	<b>100%</b>

\*Incluye el Subsidio Estatal \$598,220,292 y Subsidio UANL \$477,925,339.



UNIVERSIDAD AUTÓNOMA DE NUEVO LEÓN  
H. COMISIÓN DE HACIENDA  
TESORERÍA GENERAL  
DIRECCIÓN DE CONTROL PRESUPUESTAL  
Presupuesto Modificado 2020

Clasificador por Fuentes de Financiamiento  
Hospital Universitario  
(Cifras en pesos)

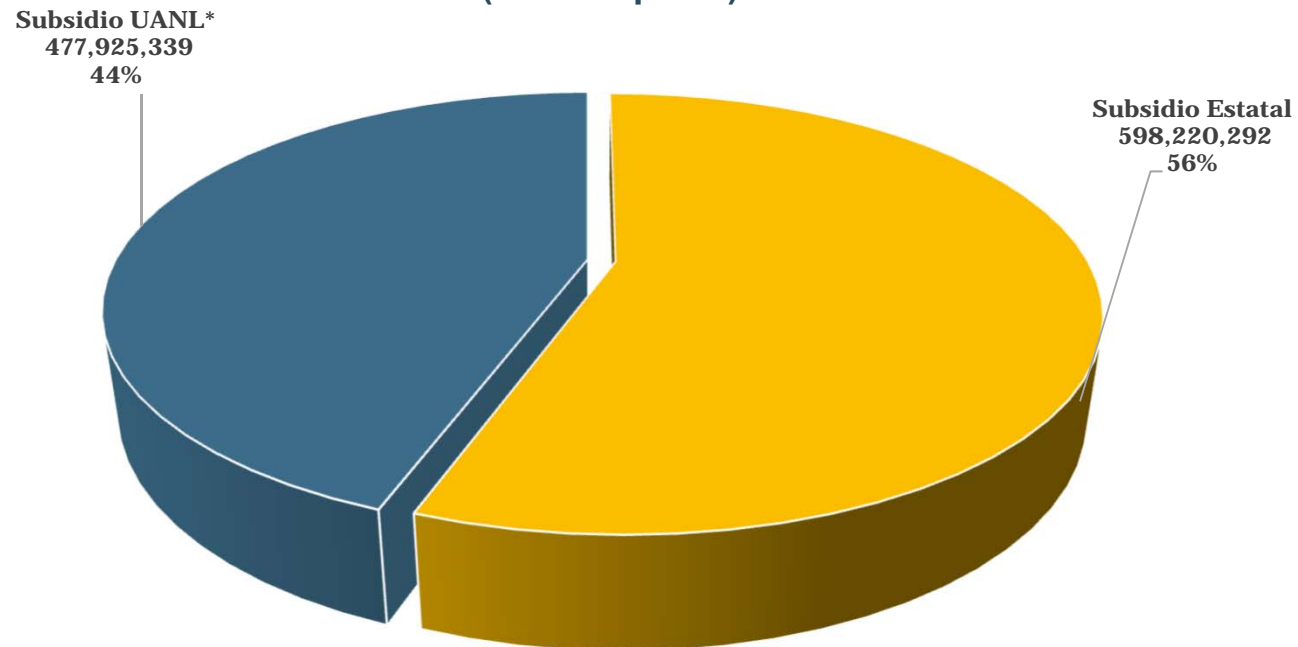


**TOTAL: \$1,765,645,631**

\*Incluye el Subsidio Estatal \$598,220,292 y Subsidio UANL \$477,925,339.



UNIVERSIDAD AUTÓNOMA DE NUEVO LEÓN  
H. COMISIÓN DE HACIENDA  
TESORERÍA GENERAL  
DIRECCIÓN DE CONTROL PRESUPUESTAL  
Presupuesto Modificado 2020  
Recursos Estatales  
Hospital Universitario  
(Cifras en pesos)



**TOTAL: \$ 1,076,145,631**

\*El pago de Remuneraciones y Prestaciones de Trabajadores del Hospital Universitario.



# PRESUPUESTO MODIFICADO DE EGRESOS

## HOSPITAL UNIVERSITARIO



**UNIVERSIDAD AUTÓNOMA DE NUEVO LEÓN**  
**H. COMISIÓN DE HACIENDA**  
**TESORERÍA GENERAL**  
**DIRECCIÓN DE CONTROL PRESUPUESTAL**  
**Presupuesto Modificado 2020**

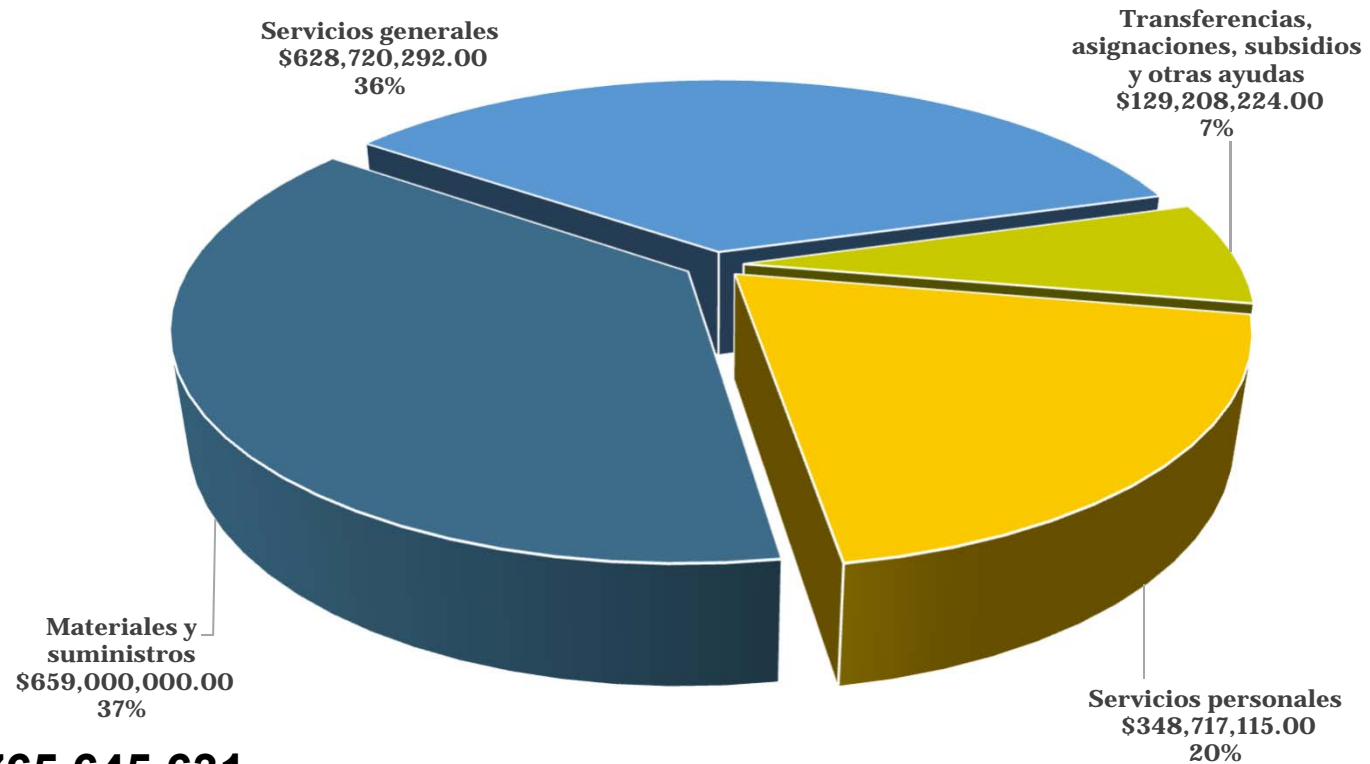
**Clasificador por Objeto del Gasto**  
**Hospital Universitario**  
**(Cifras en pesos)**

CONCEPTOS	IMPORTE (\$)	%
Servicios personales	348,717,115.00	20%
Materiales y suministros	659,000,000.00	37%
Servicios generales	628,720,292.00	36%
Transferencias, asignaciones, subsidios y otras ayudas	129,208,224.00	7%
<b>TOTAL</b>	<b>\$ 1,765,645,631.00</b>	<b>100%</b>



UNIVERSIDAD AUTÓNOMA DE NUEVO LEÓN  
H. COMISIÓN DE HACIENDA  
TESORERÍA GENERAL  
DIRECCIÓN DE CONTROL PRESUPUESTAL  
Presupuesto Modificado 2020

Clasificador por Objeto del Gasto  
Hospital Universitario  
(Cifras en pesos)



**TOTAL: \$1,765,645,631**



**UANL**

UNIVERSIDAD AUTÓNOMA DE NUEVO LEÓN

**Universidad Autónoma de Nuevo León**

**H. COMISIÓN DE HACIENDA**

**Tesorería General**

**Dirección de Control Presupuestal**

**Presupuesto Modificado 2020**

Cd. Universitaria, Marzo 2020

**ANEXO 4**

**DICTAMEN FINANCIERO DE LA AUDITORÍA  
EXTERNA REALIZADA A LA UANL EN EL  
PERIODO ENERO-DICIEMBRE DE 2019**

UNIVERSIDAD AUTÓNOMA DE NUEVO LEÓN

(UANL)

ESTADO DE INGRESOS Y EGRESOS DICTAMINADO

POR EL PERÍODO DEL 1 DE ENERO

AL 31 DE DICIEMBRE DE 2019

UNIVERSIDAD AUTÓNOMA DE NUEVO LEÓN  
(UANL)

ESTADO DE INGRESOS Y EGRESOS DICTAMINADO  
POR EL PERÍODO DEL 1 DE ENERO  
AL 31 DE DICIEMBRE DE 2019

CONTENIDO

	<u>Página</u>
1. Dictamen de los auditores	1
2. Estado de Ingresos y Egresos	2
3. Notas al estado de Ingresos y Egresos	3.1 a 3.7



LEAL TIJERINA Y ASOCIADOS, S.C.  
CONTADORES PUBLICOS CERTIFICADOS

Edificio Kalos  
Zaragoza 1300 Sur  
Piso A-1 Despacho 136  
Tels.: 818348-37-00, 818346-65-96  
e-mail: lealtijerina@prodigy.net.mx  
Monterrey, N.L., Méx. C.P. 64000

1

## Dictamen de los auditores independientes

Al H. Consejo Universitario de la  
Universidad Autónoma de Nuevo León

### Opinión

Hemos auditado el estado de ingresos y egresos de la **Universidad Autónoma de Nuevo León** en lo sucesivo la **Universidad**, por el período comprendido del 1 de Enero al 31 de Diciembre de 2019, así como las notas al estado financiero que incluyen las políticas contables significativas y otras notas explicativas.

Como se indica en la nota 2 del estado de ingresos y egresos, es política de la **Universidad** preparar información financiera sobre la base de reconocer sus ingresos y egresos cuando se cobran o pagan, respectivamente, y no cuando se devengan o realizan. Consecuentemente, el estado financiero que se acompaña no pretende presentar los ingresos y egresos por el período comprendido del 1 de Enero al 31 de Diciembre de 2019 de conformidad con las normas de información financiera mexicanas.

En nuestra opinión, el estado financiero adjunto presenta razonablemente, en todos los aspectos materiales, los ingresos y egresos de la **Universidad Autónoma de Nuevo León** por el período del 1 de Enero al 31 de Diciembre de 2019, de conformidad con las bases contables indicadas en el párrafo anterior.

### Fundamento de la opinión

Hemos llevado a cabo nuestra auditoría de conformidad con las Normas Internacionales de Auditoría (NIA). Nuestra responsabilidad de acuerdo con dichas normas se describe más adelante en la sección Responsabilidades del auditor en relación con la auditoría del estado de ingresos y egresos de este informe. Somos independientes de la **Universidad** de conformidad con el Código de Ética Profesional del Instituto Mexicano de Contadores Públicos, A.C. (Código de Ética Profesional), junto con los requerimientos de ética que son aplicables a las auditorías de estados financieros en México, y hemos cumplido con las demás responsabilidades de ética de conformidad con esos requerimientos y con el Código de Ética Profesional. Consideramos que la evidencia de auditoría que hemos obtenido proporciona una base suficiente y adecuada para sustentar nuestra opinión.



LEAL TIJERINA Y ASOCIADOS, S.C.  
CONTADORES PUBLICOS CERTIFICADOS

Edificio Kalos  
Zaragoza 1300 Sur  
Piso A-1 Despacho 136  
Tels.: 818348-37-00, 818346-65-96  
e-mail: lealtijerina@prodigy.net.mx  
Monterrey, N.L., Méx. C.P. 64000

### **Responsabilidades de la Administración y de los encargados del gobierno de la Universidad en relación con el estado financiero**

La administración de la Universidad es responsable de la preparación y presentación razonable del estado financiero adjunto de conformidad con las bases contables aplicables a la entidad y del control interno que la administración consideró necesario para permitir la preparación del estado financiero libre de desviación material, debido a fraude o error.

Los encargados del gobierno de la Universidad son responsables de la supervisión del proceso de información financiera.

### **Responsabilidades del auditor en relación con la auditoría de los estados financieros**

Nuestros objetivos son obtener una seguridad razonable de que el estado financiero en su conjunto está libre de desviación material, debido a fraude o error, y emitir un informe de auditoría que contiene nuestra opinión. Seguridad razonable es un alto nivel de seguridad, pero no garantiza que una auditoría realizada de conformidad con las NIA siempre detecte una desviación material cuando existe. Las desviaciones pueden deberse a fraude o error y se consideran materiales si, individualmente o de forma conjunta, puede preverse razonablemente que influyan en las decisiones económicas que los usuarios toman basándose en el estado financiero.

Como parte de una auditoría de conformidad con las NIA, aplicamos nuestro juicio profesional y mantenemos una actitud de escepticismo profesional durante toda la auditoría. También:

- Identificamos y valoramos los riesgos de desviación material en el estado financiero, debido a fraude o error, diseñamos y aplicamos procedimientos de auditoría para responder a dichos riesgos y obtenemos evidencia de auditoría suficiente y adecuada para proporcionar una base para nuestra opinión. El riesgo de no detectar una desviación material debido a fraude es más elevado que en el caso de una incorrección material debido a error, ya que el fraude puede implicar colusión, falsificación, omisiones deliberadas, manifestaciones intencionalmente erróneas o la elusión del control interno.
- Obtenemos conocimiento del control interno relevante para la auditoría con el fin de diseñar procedimientos de auditoría que sean adecuados en función de las circunstancias y no con la finalidad de expresar una opinión sobre la eficacia del control interno.
- Evaluamos lo adecuado de las políticas contables aplicadas y la razonabilidad de las estimaciones contables y la correspondiente información revelada por la Administración.




LEAL TIJERINA Y ASOCIADOS, S.C.  
CONTADORES PUBLICOS CERTIFICADOS

Edificio Kalos  
Zaragoza 1300 Sur  
Piso A-1 Despacho 136  
Tels.: 818348-57-00, 818346-65-96  
e-mail: lealtijerina@prodigy.net.mx  
Monterrey, N.L., Méx. C.P. 64000

- Concluimos sobre lo adecuado de la utilización, por la Administración, de la norma contable de entidad en funcionamiento y, basándonos en la evidencia de auditoría obtenida, concluimos sobre si existe o no una incertidumbre material relacionada con hechos o con condiciones que pueden generar dudas significativas sobre la capacidad de la **Universidad** para continuar como entidad en funcionamiento. Si concluimos que existe una incertidumbre material, se requiere que llamemos la atención en nuestro informe de auditoría sobre la correspondiente información revelada en el estado financiero o, si dichas revelaciones no son adecuadas, expresemos una opinión modificada. Nuestras conclusiones se basan en la evidencia de auditoría obtenida hasta la fecha de nuestro informe de auditoría. Sin embargo; hechos o condiciones futuros pueden ser causa de que la **Universidad** deje de ser entidad en funcionamiento.
- Evaluamos en su conjunto, la presentación, la estructura y el contenido del estado financiero, incluida la información revelada, y si el estado financiero representa las transacciones y hechos subyacentes de un modo que logren la presentación razonable.

Comunicamos a los encargados del gobierno de la **Universidad**, entre otras cuestiones, el alcance y el momento de realización de la auditoría y los hallazgos significativos de la auditoría, así como cualquier deficiencia significativa del control interno que identificamos en el transcurso de la auditoría.

Leal Tijerina y Asociados, S. C.



CPC Manuel Cantú Chapa

Monterrey, Nuevo León  
13 de Febrero de 2020

UNIVERSIDAD AUTÓNOMA DE NUEVO LEÓN  
ESTADO DE INGRESOS Y EGRESOS  
POR EL PERÍODO COMPRENDIDO DEL 1 DE ENERO AL 31 DE DICIEMBRE DE 2019  
(CANTIDADES EN PESOS)

INGRESOS		EGRESOS
<b>SUBSIDIOS (Nota 3.a):</b>		
Gobierno federal:		
Ordinario	\$ 5,593,156,987	
Extraordinario	<u>129,141,593</u>	5,722,298,580
Gobierno estatal:		
Ordinario	1,866,265,920	<u>1,866,265,920</u>
Extraordinario	<u>20,000,000</u>	<u>7,608,584,500</u>
<b>APORTACIONES (Nota 3.b)</b>		69,026,519
<b>CUOTAS Y SERVICIOS ESCOLARES (Nota 3.c)</b>		1,304,543,338
<b>OTROS INGRESOS (Nota 3.d):</b>		
Productos financieros	-94,642,408	
Diversos (Proyectos y Contratos)	<u>774,305,595</u>	
		<u>868,949,003</u>
<b>TOTAL DE INGRESOS</b>		<b>9,851,103,360</b>
<b>MÁS:</b>		
<b>SALDOS EN BANCOS E INVERSIONES AL INICIO DEL PERÍODO:</b>	<u>1,222,858,024</u>	
	<u>\$ 11,073,961,384</u>	
<b>SUELDOS (Nota 4.a):</b>		
Personal académico		\$ 2,247,779,631
Personal administrativo		596,998,463
Personal mandos medios		<u>153,724,199</u>
		<u>2,998,502,293</u>
<b>PRESTACIONES Y BECAS (Nota 4.b):</b>		
Pensiones, jubilaciones y retiros		999,948,345
Previsión social		1,585,003,733
Becas para personal docente		<u>11,024,997</u>
		<u>2,594,977,075</u>
<b>GASTOS GENERALES (Nota 4.c)</b>		
		2,484,906,640
<b>SUBSIDIOS Y ASIGNACIONES AL HOSPITAL UNIVERSITARIO (Nota 4.d)</b>		
		463,211,835
<b>INVERSIONES EN INMUEBLES, MOBILIARIO Y EQUIPO (Nota 4.e)</b>		
		496,639,610
<b>DEVOLUCION DE PROYECTOS, CONTRATOS Y DIVERSOS (Nota 3.d)</b>		
		<u>700,141,229</u>
<b>TOTAL DE EGRESOS</b>		<b>9,738,378,682</b>
<b>MÁS:</b>		
<b>INCREMENTO EN CUENTAS POR COBRAR (Nota 5)</b>		58,112,201
<b>DECREMENTO EN CUENTAS POR PAGAR (Nota 6)</b>		<u>222,319,042</u>
<b>SALDOS EN BANCOS E INVERSIONES AL FINAL DEL PERÍODO:</b>		<u>1,055,161,459</u>
		<u>\$ 11,073,961,384</u>

Las notas adjuntas son parte integrante de este estado de Ingresos y egresos:

M.C. HOMERO H. TAÑEZ GARZA

C. PUERTO LUIS AGUILAR GONZÁLEZ  
CONTRALOR GENERAL

H. COMISIÓN DE HACIENDA

LIC. SALVADOR GONZÁLEZ NUÑEZ

M.C.P. MARTHA NORÁ ÁLVAREZ GARZA  
TESORERA GENERAL

ING. RAÚL MARIO MONTEMAYOR MARTÍNEZ

C.P. JOSÉ GERARDO VILLAGOMEZ LIRA  
AUDITOR INTERNO

UNIVERSIDAD AUTÓNOMA DE NUEVO LEÓN  
 NOTAS AL ESTADO DE INGRESOS Y EGRESOS  
 POR EL PERÍODO COMPRENDIDO DEL 1 DE ENERO  
 AL 31 DE DICIEMBRE DE 2019

1. NATURALEZA Y FINES DE LA ENTIDAD

La Universidad Autónoma de Nuevo León, (la Universidad) es una institución de cultura superior, al servicio de la sociedad, descentralizada del Estado, con plena capacidad y personalidad jurídica. La Universidad tiene como finalidad crear, preservar y difundir la cultura en beneficio de la sociedad.

2. POLÍTICA DE CONTABILIDAD

Las operaciones de la Universidad se registran en contabilidad sobre la base de reconocer sus ingresos y egresos cuando se cobran o pagan, respectivamente, y no cuando se devengan o realizan, excepto por algunas partidas registradas como cuentas por cobrar y cuentas por pagar, cuyo efecto neto en el período es el de un incremento y un decremento por \$ 58,112,201 y \$ 222,319,042 tal como se indica en las notas 5 y 6.

3. NATURALEZA Y ORIGEN DE LOS INGRESOS

a) Subsidios

De acuerdo con la mecánica establecida para el manejo de fondos, los ingresos provenientes de subsidios que por convenios otorgan la Secretaría de Educación Pública, el Gobierno del Estado de Nuevo León y cualquier otro organismo público o privado, son recibidos directamente por la administración de la Universidad, y son ejercidos bajo la supervisión y asesoría directa de la H. Comisión de Hacienda.

Subsidio Federal 2019	\$ 5,526,769,914	
Subsidio Federal 2018	103,930,578	
Fondos Etiquetados 2019	<u>91,598,088</u>	
Subsidio Federal		<u>\$ 5,722,298,580</u>
Subsidio Estatal 2019	\$ 1,577,800,920	
Subsidio Estatal 2018	<u>308,485,000</u>	
Subsidio Estatal		<u>\$ 1,886,285,920</u>
		<u>\$ 7,608,584,500</u>
		=====

b) Aportaciones

En el período del 1 de Enero al 31 de Diciembre de 2019, se recibieron \$ 69,026,519 de aportaciones para inversiones provenientes del "Fondo de Aportaciones Múltiples" (FAM).

Las aportaciones para las Dependencias de la Universidad son ingresos recibidos para aplicarse en la adquisición de bienes y servicios requeridos por las mismas; la Universidad aporta el complemento necesario para la compra de dichos bienes y servicios, los cuales se presentan dentro de los egresos como diversos apoyos a Dependencias.

## c) Cuotas y servicios escolares

Los ingresos propios de la Universidad provenientes de cuotas y servicios escolares y otros conceptos son ejercidos y coordinados por las autoridades universitarias, bajo el control de la H. Comisión de Hacienda; en el período del 1 de Enero al 31 de Diciembre de 2019 se recibió la cantidad de \$ 1,304,543,338. Otros fondos derivados de cuotas, servicios especiales y donativos que se reciben en algunas Dependencias son manejados directamente por éstas, las que a su vez están obligadas a informar de las mismas a la H. Comisión de Hacienda.

## d) Otros ingresos

Dentro de las funciones de la H. Comisión de Hacienda se encuentra la de administrar el patrimonio universitario y gestionar el incremento del mismo, por lo que los flujos positivos de caja se destinan a inversiones por medio de la Tesorería General, buscando los mejores rendimientos. En el período del 1 de Enero al 31 de Diciembre de 2019 el rubro de productos financieros ascendió a la cantidad de \$94,642,408.

Además de los productos financieros, existen ingresos diversos que se integran como sigue:

Arrendamiento	\$	7,197,154
Cancelación de cheques del ejercicio anterior		4,186,635

**Ingresos por Proyectos, Contratos y Diversos: (1)**

Entidades, Dependencias y Organismos Gubernamentales Sector Público Federal		229,827,911
Entidades, Dependencias y Organismos Gubernamentales Sector Público Estatal		156,015,452
Entidades, Dependencias y Organismos Gubernamentales Sector Público Municipal		803,648
Empresas Privadas y Asociaciones Civiles		40,004,629
Otros Ingresos Diversos		<u>336,271,166</u>
	\$	<u>774,306,595</u>
		=====

**Devolución por Proyectos, Contratos y Diversos: (1)**

Entidades, Dependencias y Organismos Gubernamentales Sector Público Federal	\$	202,163,814
Entidades, Dependencias y Organismos Gubernamentales Sector Público Estatal		134,821,825
Entidades, Dependencias y Organismos Gubernamentales Sector Público Municipal		417,800
Empresas Privadas y Asociaciones Civiles		42,483,331
Otras Devoluciones Diversas		<u>320,254,459</u>
	\$	<u>700,141,229</u>
		=====

(1) Corresponde a proyectos y contratos celebrados entre la UANL y diversas dependencias oficiales y empresas, además de otros ingresos diversos. Los ingresos se reciben por la Tesorería y son traspasados a las distintas dependencias universitarias que manejan los proyectos.

La cantidad de \$ 700,141,229 incluye devoluciones de ingresos recibidos por la Tesorería de la UANL antes del 31 de diciembre de 2018, por la cantidad de \$ 46,753,680

#### 4. NATURALEZA Y DESTINO DE LOS EGRESOS

##### a) Sueldos

Las remuneraciones asignadas al personal docente, académico-administrativo, técnico y de intendencia por el desempeño de sus cargos y funciones, las realiza la Administración de la Universidad bajo la supervisión y vigilancia de la H. Comisión de Hacienda. El valor aplicado por este concepto en el período del 1 de Enero al 31 de Diciembre de 2019 es el siguiente:

Personal académico	\$ 2,247,779,631
Personal administrativo	596,998,463
Personal mandos medios	<u>153,724,199</u>
	\$ 2,998,502,293
	=====

##### b) Prestaciones y becas

Las erogaciones por pensiones, jubilaciones e indemnizaciones se distribuyen de la siguiente forma:

Pago a pensionados y jubilados	\$ 958,058,052
Indemnizaciones	<u>40,890,293</u>
	\$ 998,948,345
	=====

Al 31 de Diciembre de 2019, el gasto de previsión social se integra como sigue:

Bonos de despensa	\$ 218,101,163
Estímulos a la carrera docente	286,235,576
Gratificaciones por asistencia	3,733,214
Bono para libros	20,415,149
Bono para seguridad familiar	19,469,381
Uniformes	17,387,637
Bono de permanencia universitaria	51,656,763
Renuncia voluntaria	11,712,701
Bono de pensiones y jubilaciones	66,121,072
Bono de zapatos	2,423,050
Subsidios diversos para el STUANL	80,285,608
Medicinas y materiales para laboratorio	132,160,414
Servicios de laboratorio externo	74,764,554
Aportaciones al Infonavit	66,783,973
Bono para guardería	32,540,750
Aportaciones al fondo de pensiones	<u>501,212,728</u>
	\$ 1,585,003,733
	=====

Para el logro de sus fines, la Universidad desarrolla diversas funciones, dentro de las que se encuentra la de formar profesionales, investigadores, maestros universitarios y técnicos, de acuerdo con las necesidades económicas, sociales y políticas del País. A fin de cumplir con esta función las autoridades universitarias han implantado diversos programas de becas adicionales a las que otorga el CONACYT y la Secretaría de Educación Pública en apoyo de la comunidad universitaria; el gasto por este concepto, por el periodo del 1 de Enero al 31 de Diciembre de 2019, asciende a la cantidad de \$ 11,024,997. El cual corresponde a becas otorgadas en el País, en el extranjero y en la propia Universidad.

c) Gastos generales

El saldo de esta cuenta se integra con los gastos de operación siguientes:

Materiales y útiles	\$ 83,802,431
Artículos diversos	2,953,882
Instrumental y refacciones	3,833,267
Alimentos para el personal	25,620,134
Combustibles y lubricantes	15,470,881
Servicios básicos	329,474,410
Servicios de laboratorio y taller	411,529,691
Servicios de arrendamiento	100,900,513
Servicios diversos	172,457,031
Otros servicios comerciales	33,431,480
Servicios de asesoría	172,024,627
Servicios de difusión	52,849,162
Apoyo para diversas actividades(1)	282,032,452
Otros	167,343,532
Becas a estudiantes	447,844,188
Gastos financieros	<u>183,338,959</u>
	\$ 2,484,906,640
	=====

(1) Incluye \$ 60,000,000 de aportaciones ordinarias al Hospital Universitario

d) Subsidios y asignaciones al Hospital Universitario

De acuerdo con la Ley Orgánica del Hospital Universitario corresponde a este organismo la ejecución y aplicación de los subsidios y asignaciones específicas que le son otorgados por la Universidad. La Universidad recibe directamente el subsidio federal correspondiente y lo asigna al Hospital Universitario.

El saldo de esta cuenta, por el periodo del 1 de Enero al 31 de Diciembre de 2019, se integra como sigue:

Subsidios y asignaciones al Hospital Universitario	\$ 463,211,835
	=====
Aportación del Fondo de Pensiones y Jubilaciones	\$ 168,897,417
	=====

## e) Inversiones en inmuebles, mobiliario y equipo

Durante el período del 1 de Enero al 31 de Diciembre de 2019, se han efectuado las siguientes inversiones:

Equipo de cómputo	\$ 58,140,367
Mobiliario y equipo de oficina	88,089,549
Licencias de Sistemas Computacionales	5,986,337
Equipo de difusión y diversos	67,840,232
Acervo cultural	1,441,140
Construcción y remodelación de edificios	<u>275,141,985</u>
	\$ 496,639,610
	=====

## f) Gastos descentralizados de Dependencias

Las Dependencias de la Universidad son habilitadas trimestralmente con asignaciones presupuestadas de fondos para cubrir ciertos gastos directos de las mismas.

## 5. INCREMENTO EN CUENTAS POR COBRAR

Las cuentas por cobrar se originan, principalmente, por los gastos a comprobar y préstamos otorgados a las diversas Dependencias, por los préstamos a empleados y por los anticipos de sueldos. El incremento en el período del 1 de Enero al 31 de Diciembre de 2019, se determina como sigue:

Saldo al inicio del período	\$ 147,577,830
Saldo al final del período	<u>205,690,031</u>
Incremento	\$ 58,112,201
	=====

El saldo al 31 de Diciembre de 2019 de las cuentas por cobrar se integra como sigue:

Préstamos a Dependencias neto	\$ 34,380,897
Préstamos a empleados	8,773,618
Retención de fideicomisos	40,798,783
Otras cuentas por cobrar	121,736,733
	<u>\$ 205,690,031</u>
	=====

## 6. DECREMENTO EN CUENTAS POR PAGAR

Las cuentas por pagar se originan, principalmente, por las retenciones efectuadas a los trabajadores de la Institución por concepto de fondo para pensiones y jubilaciones, cuotas sindicales, seguro de vida y automóviles y por el impuesto sobre sueldos y salarios. El decremento en el período del 1 de Enero al 31 de Diciembre de 2019 se determina como sigue:

Saldo al inicio del período	\$ 2,145,417,121
Saldo al final del período	<u>1,923,098,079</u>
Decremento	\$ 222,319,042 =====

El saldo de las cuentas por pagar al 31 de Diciembre de 2019 se integra como sigue:

Préstamo bancario L.P.	\$ 1,667,378,299
Retención de impuestos sobre sueldos y salarios	39,185,542
Retención 10% honorarios y arrendamientos	1,325,469
Retención del impuesto al valor agregado	1,646,064
Otras cuentas por pagar	190,600,056
Provisión de bonos de libros	<u>22,962,649</u>
	\$ 1,923,098,079 =====

## 7.- FONDO PARA PENSIONES Y JUBILACIONES

En Enero de 1998 la Universidad estableció un fondo en un fideicomiso de inversión y administración con una institución de crédito, en el que los recursos económicos aportados por la Universidad y sus trabajadores, así como los rendimientos que se acumulen, no fueron utilizados durante los primeros diez años para ningún propósito. A partir de 2008 se procedió a disponer de este fondo de acuerdo a lo establecido en el contrato colectivo de trabajo y convenio vigentes.

En febrero de 2012, el fondo de pensiones y jubilaciones se desincorporó de la Universidad y traspasó el control y administración del fideicomiso al Comité Técnico. El importe trasladado fue por la cantidad de \$ 6,952,072,258.

El saldo del Fondo para Pensiones y Jubilaciones de los Trabajadores de la Universidad Autónoma de Nuevo León al 31 de Diciembre de 2019, es por la cantidad de \$ 8,587,992,086.

## 8.- ENTORNO FISCAL

La Universidad no es sujeto del impuesto sobre la renta por ser una institución descentralizada del Estado.


La Ley del Impuesto Sobre la Renta establece que estos organismos sólo tendrán la obligación de retener y enterar el impuesto cuando hagan pagos a terceros, así como exigir la documentación que reúna requisitos fiscales, en los términos de dicha Ley.

## 9.- NUEVOS PRONUNCIAMIENTOS CONTABLES

El 31 de diciembre de 2008 fue publicada en el Diario Oficial de la Federación la Ley General de Contabilidad Gubernamental (la LGCG), la cual entró en vigor a partir del 1 de enero del 2009, y cuya finalidad consiste en establecer los criterios que regirán la Contabilidad Gubernamental y la emisión de información financiera de los entes públicos. De conformidad con dicha Ley, el acuerdo de interpretación emitido por el Consejo Nacional de Armonización Contable (CONAC), los lineamientos de la estrategia de armonización emitidos por la Secretaría de Hacienda y Crédito Público (SHCP) y los artículos transitorios del Presupuesto de Egresos de la federación 2011 y 2012, el periodo de transición concluyó el 31 de diciembre de 2011. En mayo de 2013 el CONAC aprobó que a partir de 2014 la UANL deberá emitir su información contable en base a las disposiciones en la LGCG a fin de lograr una adecuada armonización, y así facilitar a los entes públicos el registro y la fiscalización de los activos, pasivos, ingresos y gastos y, en general, contribuir a medir la eficacia, economía y eficiencia del gasto e ingreso públicos. A partir del 1 de enero de 2014, la Institución registra en forma simultánea el sistema de Contabilidad de Fondos actual y el sistema de Contabilidad Gubernamental para estar en condiciones de cumplir en forma integral con las nuevas disposiciones.

Las nueve notas anteriores son parte integrante del estado de ingresos y egresos.

## H. COMISIÓN DE HACIENDA





---

M.C. HOMERO H. TAMEZ GARZA





---

LIC. SALVADOR GONZÁLEZ NUÑEZ





---

ING. RAÚL MARIO MONTEMAYOR  
MARTÍNEZ




---


C. P. HÉCTOR LUIS AGUILAR  
GONZÁLEZ  
CONTRALOR GENERAL




---

M.C. P. MARTHA NORA ÁLVAREZ  
GARZA

TESORERA GENERAL




---

C.P. JOSÉ GERARDO VILLAGÓMEZ LIRA  
AUDITOR INTERNO

## **ANEXO 5**

**DICTAMEN FINANCIERO DE LA AUDITORÍA  
EXTERNA REALIZADA AL HOSPITAL  
UNIVERSITARIO “DR. JOSÉ ELEUTERIO  
GONZÁLEZ” EN EL PERIODO ENERO-DICIEMBRE  
DE 2019**

HOSPITAL UNIVERSITARIO DR. JOSE E. GONZALEZ

ESTADO DE INGRESOS Y EGRESOS

DEL 1 DE ENERO AL 31 DE DICIEMBRE DE 2019

Y

DICTAMEN DE LOS AUDITORES

CONTENIDO:

Dictamen de los auditores independientes

Estado de ingresos y egresos

Notas al estado de ingresos y egresos

---



# Ramón Cárdenas y Asociados, S.C.

Contadores Públicos y Consultores

DICTAMEN DE LOS AUDITORES INDEPENDIENTES

A LA H. JUNTA DIRECTIVA DE LA FACULTAD DE MEDICINA  
DE LA UNIVERSIDAD AUTONOMA DE NUEVO LEON

## Opinión

Hemos auditado el estado de ingresos y egresos del Hospital Universitario Dr. José Eleuterio González (la Entidad), por el período del 1 de enero al 31 de diciembre del 2019, así como un resumen de las políticas contables significativas y otras notas aclaratorias.

En nuestra opinión, el estado de ingresos y egresos adjunto, presenta razonablemente en todos los aspectos importantes los movimientos de fondos de la Entidad, por el período del 1 de enero al 31 de diciembre del 2019, de conformidad con las prácticas contables particulares descritas en la Nota 1 de dicho estado financiero.

## Fundamentos de la opinión

Hemos llevado a cabo nuestra auditoría de conformidad con las Normas Internacionales de Auditoría (NIA). Nuestras responsabilidades de acuerdo con dichas normas se describen con más detalle en la sección de "Responsabilidades de los auditores en relación con la auditoría de los estados financieros" de nuestro informe. Somos independientes de la Entidad de conformidad con el Código de Ética Profesional del Instituto Mexicano de Contadores Públicos, A.C. (Código de Ética Profesional) junto con los requerimientos de ética que son aplicables a nuestras auditorías de los estados financieros en México y hemos cumplido con las demás responsabilidades de ética de conformidad con esos requerimientos y con dicho Código de Ética Profesional. Consideramos que la evidencia de auditoría que hemos obtenido proporciona una base suficiente y adecuada para sustentar nuestra opinión.

## Párrafo de énfasis - Base de preparación contable

Según se explica en la Nota 1, el estado financiero que se acompaña fue preparado sobre la base de efectivo, por lo cual los ingresos y egresos se reconocen efectivamente cuando son cobrados o pagados. El estado de ingresos y egresos del Hospital Universitario Dr. José Eleuterio González, está preparado para ayudar a que la Entidad cumpla con los requisitos normativos de la misma y en consecuencia, puede no ser adecuado para otro fin. Nuestra opinión no se modifica por esta cuestión.

## Responsabilidades de la Administración y de los encargados del gobierno en relación con los estados financieros

La Administración de la Entidad es responsable de la preparación y presentación razonable de dicho estado financiero, sobre la base de efectivo y del control interno que la Administración consideró necesario para permitir la preparación de los estados financieros libres de errores materiales, debido a fraude o error.

En la preparación del estado financiero, la Administración es responsable de evaluar la capacidad de la Entidad para continuar operando como negocio en marcha, revelando, en su caso, las cuestiones relativas a la Entidad en funcionamiento y utilizando las bases contables aplicables a una entidad en operación, a menos que la Administración tenga la intención de liquidarla o cesar sus operaciones, o bien no exista otra alternativa realista.

Los encargados del gobierno de la Entidad son responsables de la supervisión del proceso de presentación de su información financiera.

### **Responsabilidades del auditor en relación con la auditoría de los estados financieros**

Nuestros objetivos son obtener una seguridad razonable de que los estados financieros en su conjunto se encuentran libres de errores materiales, debido a fraude o error, y emitir un informe de auditoría que contenga nuestra opinión. Seguridad razonable es un alto grado de seguridad, pero no garantiza que una auditoría realizada de conformidad con las NIA, siempre detecte un error material cuando éste exista. Los errores pueden surgir de un fraude o error y son considerados materiales si individualmente, o en su conjunto, puede preverse razonablemente que influirán en las decisiones económicas que los usuarios hacen basándose en los estados financieros.

Como parte de una auditoría de acuerdo con las NIA, aplicamos nuestro juicio profesional y mantenemos una actitud de escepticismo profesional durante toda la auditoría. Asimismo, también:

- Identificamos y evaluamos los riesgos de errores materiales en los estados financieros debido a fraude o error, diseñamos y aplicamos los procedimientos de auditoría para responder a dichos riesgos y obtenemos evidencia de auditoría suficiente y adecuada para sustentar nuestra opinión. El riesgo de no detectar un error material derivado de un fraude es más elevado que en el caso de una desviación material, ya que el fraude puede implicar colusión, falsificación, manifestación intencionalmente erróneas, omisiones intencionales o a la elusión del control interno.
- Obtenemos conocimiento del control interno relevante para la auditoría, con el fin de diseñar procedimientos de auditoría que sean adecuados en función de las circunstancias, y no con la finalidad de expresar una opinión sobre la eficacia del control interno de la Entidad.
- Concluimos sobre lo apropiado de las políticas contables aplicadas, así como las revelaciones hechas por la Administración.
- Evaluamos si es adecuado que la Administración utilice la presunción de negocio en marcha y, basándonos en la evidencia de auditoría obtenida, concluimos sobre si existe o no una incertidumbre material relacionada con hechos o con condiciones que pueden generar dudas significativas sobre la capacidad de la Entidad para continuar como negocio en marcha. Si concluimos que

existe una incertidumbre material, se requiere que llamemos la atención en nuestro informe sobre la correspondiente información revelada en el estado financiero o, si dichas revelaciones no son adecuadas, que expresemos una opinión modificada. Nuestras conclusiones se basan en la evidencia de auditoría obtenida hasta la fecha de nuestro informe de auditoría. Sin embargo, hechos o condiciones futuros pueden ser causa de que la Entidad no pueda continuar como un negocio en marcha.

Nos comunicamos con los encargados del gobierno de la Entidad en relación con, entre otras cuestiones, el alcance y el momento de realización de la auditoría y los hallazgos significativos encontrados, así como cualquier deficiencia significativa del control interno que identificamos en el transcurso de la auditoría.

RAMON CARDENAS Y ASOCIADOS, S.C.

C. P. C. RAMON CARDENAS MARROQUIN

San Pedro Garza García, N.L.  
24 de enero del 2020

UNIVERSIDAD AUTÓNOMA DE NUEVO LEÓN  
HOSPITAL UNIVERSITARIO DR. JOSE E. GONZÁLEZ

ESTADO DE INGRESOS Y EGRESOS  
DEL 1 DE ENERO AL 31 DE DICIEMBRE DEL 2019

I N G R E S O S

SUBSIDIOS Y SUBVENCIONES	\$ 580,796,400
OTRAS APORTACIONES	199,500,000
INGRESOS POR VENTA DE BIENES Y SERVICIOS	736,038,195
OTROS INGRESOS	<u>108,513,765</u>

E G R E S O S

REMUNERACIONES Y OTRAS PRESTACIONES	\$ 265,235,674
CONSTRUCCIONES, MOBILIARIO Y EQUIPO MEDICO	244,238,755
PRODUCTOS QUIMICOS, FARMACEUTICOS Y DE LABORATORIO	420,659,255
ALIMENTOS Y UTENSILIOS	173,330,084
MATERIALES Y ARTICULOS DE CONSTRUCCION Y REPARACION	3,785,312
MATERIALES DE ADMINISTRACION, EMISION DE DOCUMENTOS Y ARTICULOS OFICIALES	21,728,354
GASTOS GENERALES	<u>474,611,162</u>

Total de ingresos

1,624,848,360

Total de egresos

1,603,588,596

OTRAS CUENTAS POR PAGAR	3,432,935
CANCELACION DE OTRAS CUENTAS POR PAGAR DE EJERCICIOS ANTERIORES	<u>3,237,855</u>

DEUDORES DIVERSOS	255,953
PAGO A ACREEDORES DIVERSOS	<u>10,422,819</u>

SALDO EN CAJA Y BANCOS AL INICIO DEL PERIODO

71,570,026

SALDO EN CAJA Y BANCOS AL FINAL DEL PERIODO

88,821,808

\$ 1,703,089,176

\$ 1,703,089,176

Las Notas adjuntas son parte integrante de este estado financiero.

  
DR. MED. EDELMIRO PEREZ RODRIGUEZ  
DIRECTOR

  
C.P. FRANCISCO RAMIREZ GARZA  
CONTRALOR

HOSPITAL UNIVERSITARIO DR. JOSE E. GONZÁLEZ

NOTAS AL ESTADO  
DE INGRESOS Y EGRESOS  
DEL 1 DE ENERO AL 31 DE DICIEMBRE DEL 2019

NOTA 1. POLITICAS DE CONTABILIDAD

Las operaciones se registran con base en la contabilidad de ingresos y egresos, la cual implica que unos y otros se reconozcan en el momento en que efectivamente se realizan.

NOTA 2. SUBSIDIOS Y SUBVENCIONES

Durante el período del 1 de enero al 31 de diciembre del 2019, los subsidios recibidos se integran de la siguiente forma:

Gobierno del Estado de Nuevo León:  
Aportación estatal ordinaria \$ 580,796,400  
=====

NOTA 3. OTRAS APORTACIONES

El Hospital recibió otras aportaciones durante el período del 1 de enero al 31 de diciembre del 2019, las cuales se integran de la forma siguiente:

Fondo de Aportaciones para los Servicios de Salud (FASSA):  
Aportación Federal para gasto corriente \$ 139,500,000  
Universidad Autónoma de Nuevo León:  
Aportación U.A.N.L. 60,000,000  
\$ 199,500,000  
=====

NOTA 4. INGRESOS POR VENTA DE BIENES Y SERVICIOS

Los ingresos recibidos por este concepto son principalmente de los pacientes, de compañías de seguros, de la Secretaría de Salud del Estado de Nuevo León y por pacientes referidos de otras instituciones de Salud Pública del Estado, por concepto de atenciones médicas en general, mismos que se generan en los siguientes departamentos:

Asistencia hospitalaria \$ 402,025,592  
Recuperación de Seguro Popular 152,807,179  
Convenio con ayuntamientos 98,313,620  
Convenio con compañías de seguros y particulares jurídicos 42,155,862  
Convenio con otras instituciones 33,541,982  
Area de urgencias 7,193,960  
\$ 736,038,195  
=====

NOTA 5. OTROS INGRESOS

Este rubro se integra de la siguiente forma:

Aportación de departamentos	\$ 35,559,717
Otras aportaciones	32,988,874
	<u>68,548,591</u>
Donativo por uso de estacionamiento	29,834,655
Recuperación de gastos por nómina	5,410,186
Autopsias	586,050
Venta de medicamentos	263,005
Diversos	463,847
	<u>36,557,743</u>
Intereses ganados	117,431
Descuentos y bonificaciones servicios	2,303,698
Descuentos y bonificaciones materiales	771,262
Descuentos y bonificaciones farmacia	135,863
Descuentos y bonificaciones equipo médico	79,177
	<u>3,290,000</u>
	<u>\$ 108,513,765</u>
	=====

NOTA 6. REMUNERACIONES Y OTRAS PRESTACIONES

Las remuneraciones y otras prestaciones se integran de la siguiente forma:

Otras prestaciones sociales y económicas	\$ 192,791,162
Remuneraciones al personal de carácter transitorio	68,844,625
Remuneraciones al personal de carácter permanente	3,599,887
	<u>\$ 265,235,674</u>
	=====

NOTA 7. CONSTRUCCIONES, MOBILIARIO Y EQUIPO MEDICO

Este rubro se integra de la siguiente forma:

Equipo e instrumental médico y de laboratorio	\$ 158,962,196
Edificios no habitacionales	59,412,395
Maquinaria, otros equipos y herramientas	16,301,778
Mobiliario y equipo	7,567,152
Software	1,995,234
	<u>\$ 244,238,755</u>
	=====

NOTA 8. PRODUCTOS, QUIMICOS, FARMACEUTICOS Y DE LABORATORIO

Este rubro se integra de la siguiente forma:

Artículos de farmacia y medicinas	\$ 159,842,924
Implementos médico quirúrgicos	142,421,676
Materiales, accesorios y suministros médicos	77,703,047
Gas	21,161,403
Narcóticos	19,530,205
	<u>\$ 420,659,255</u>
	=====

NOTA 9. ALIMENTOS Y UTENSILIOS

Este rubro se integra de la siguiente forma:

Viveres	\$ 73,279,849
Alimentación a médicos residentes	68,433,370
Alimentación al personal	31,616,865
	<u>\$ 173,330,084</u>
	=====

NOTA 10. MATERIALES Y ARTICULOS DE CONSTRUCCION Y REPARACION

Este rubro se integra de la siguiente forma:

Materiales y artículos para mantenimiento de edificios y construcción	\$ 3,785,312
	=====

NOTA 11. MATERIALES DE ADMINISTRACION, EMISION DE DOCUMENTOS Y ARTICULOS OFICIALES

Este rubro se integra de la siguiente forma:

Materiales	\$ 6,714,330
Artículos de limpieza	5,821,759
Papelaría	4,245,676
Impresión, diseño de papelería y artículos de oficina	2,432,484
Material y papelería para equipo de estacionamiento	876,886
Adquisiciones menores de mobiliario médico	515,882
Papelaría y artículos de oficina	466,298
Adquisiciones menores de equipo de oficina	256,015
Materiales para almacenaje, envase y embalaje	172,169
Adquisiciones menores de equipo de cómputo	57,245
Adquisiciones menores de equipo diverso	42,741
Adquisiciones menores de equipo electrónico	39,752
Manuales, reglamentos, normas y proyectos	37,176
Copias	30,304
Adquisiciones menores de equipo telefónico	19,637
	<u>\$ 21,728,354</u>
	=====

NOTA 12. GASTOS GENERALES

Los gastos generales del Hospital correspondientes al periodo del 1 de enero al 31 de diciembre del 2019, se integran de la forma siguiente:

SERVICIOS BÁSICOS

Telefonía celular	\$ 912,060
Teléfonos	763,392
Servicio de mensajería	48,598
	<u>1,724,050</u>

SERVICIOS DE ARRENDAMIENTO

Arrendamiento financiero	9,892,837
Arrendamiento de equipo médico	4,207,384
Arrendamiento de inmuebles	1,052,900
Arrendamiento de maquinaria, otros equipos y herramientas	310,659
Arrendamiento de mobiliario y equipo de oficina	112,794
	<u>15,576,574</u>

SERVICIOS PROFESIONALES, CIENTÍFICOS, TÉCNICOS Y OTROSSERVICIOS

Servicios de asesoría y consultoría administrativa e informática	27,439,318
Servicios legales, contabilidad y auditoría	6,268,405
Servicios de apoyo administrativo, traducción, fotocopiado e impresión	1,278,641
Servicios de diseño, arquitectura e ingeniería	1,069,704
Servicios profesionales, científicos y técnicos integrales	417,611
Servicios de protección y seguridad	235,226
Servicio de capacitación	86,586
Servicios de investigación científica y desarrollo	30,000
	<u>36,825,491</u>

SERVICIOS FINANCIEROS, BANCARIOS Y COMERCIALES

Intereses	2,546,042
Fletes, acarreos y maniobras	643,366
Comisiones y situaciones bancarias	488,969
Seguros y fianzas	63,986
Almacenaje, envase y embalaje	21,336
	<u>3,763,699</u>

SERVICIOS DE INSTALACIÓN, REPARACIÓN, MANTENIMIENTO Y CONSERVACION

Conservación y mantenimiento de edificios y construcciones	111,718,123
Instalación, conservación y mantenimiento de equipo e instrumentos médicos y de laboratorio	60,176,253
Instalación, conservación y mantenimiento de maquinaria, otros equipos y herramientas	31,481,054
Instalación, conservación y mantenimiento de equipo de refrigeración calefacción y aire acondicionado	14,332,050
Servicios de limpieza	13,013,919
Conservación y mantenimiento de equipo de seguridad	8,157,156
Fumigaciones	3,771,531
Instalación, conservación y mantenimiento de equipo de cómputo	2,864,211
Instalación, conservación y mantenimiento de sistema de comunicación de audio y video	2,165,075
Instalación, conservación y mantenimiento de mobiliario y equipo de oficina	3,814,657
Basura y desechos	2,573,791
Instalación, conservación y mantenimiento de equipo de estacionamiento	785,126
Servicios de jardinería	789,176
Conservación y mantenimiento de transporte	412,037
	<u>256,054,159</u>

SERVICIOS DE COMUNICACION SOCIAL Y PUBLICIDAD

Servicios de impresión y publicación	2,846,158
Publicidad y propáganda	1,281,845
Otros servicios de información	172,831
	<u>4,300,834</u>

SERVICIOS DE TRASLADO Y VIATICOS

Pasajes aéreos	6,897,856
Hospedaje y alimentación en el extranjero	889,013
Hospedaje, alimentación, pasajes terrestres y otros en el país	501,915
	<u>8,288,784</u>

SERVICIOS OFICIALES

Gastos de orden social y cultural	34,962,043
Congresos y convenciones	4,732,097
Gastos de representación	573,709
	<u>40,267,849</u>

OTROS SERVICIOS GENERALES

Participación de departamentos	54,936,472
Estudios clínicos a pacientes	2,659,458
Otros servicios	704,066
	<u>58,299,996</u>

COMBUSTIBLES, LUBRICANTES Y ADITIVOS

Combustibles, lubricantes y aditivos	<u>2,452,664</u>
--------------------------------------	------------------

VESTUARIO, BLANCOS, PRENDAS DE PROTECCION Y ARTICULOS DEPORTIVOS

Ropa y blancos	990,256
Uniformes de trabajo	153,520
	<u>1,143,776</u>

HERRAMIENTAS, REFACCIONES Y ACCESORIOS MENORES

Refacciones y accesorios menores para edificios y construcciones	3,290,396
Refacciones y accesorios menores para equipo e instrumental médico y de laboratorio	797,023
Refacciones y accesorios menores para maquinaria y otros equipos	268,701
Refacciones y accesorios menores para equipo de cómputo	31,907
Refacciones y accesorios menores para equipo de transporte	28,099
Refacciones y accesorios menores para equipo de seguridad	27,932
Refacciones y accesorios menores otros bienes muebles	17,094
Refacciones y accesorios menores para mobiliario y equipo de oficina	11,612
	<u>4,472,764</u>

OTROS GASTOS VARIOS

Apoyos académicos	15,492,000
Aportación a departamentos y servicios del Hospital	14,342,569
Premios, reconocimientos y obsequios	6,356,257
Atenciones diversas	1,885,615
Eventos especiales	1,314,048
Cuotas y suscripciones	485,403
Señalización	267,194
Donativo	261,522
Reembolso de depósito indebido	73,840
Estacionamiento	47,899
Indemnizaciones y apoyos	10,000
Diversos	904,175
	<u>41,440,522</u>
	<u>\$ 474,611,162</u>

NOTA 13. OTRAS CUENTAS POR PAGAR.

Las otras cuentas por pagar se integran de la siguiente forma:

Retenciones y contribuciones por pagar	\$ 2,459,948
Acreedores diversos	972,987
	<u>\$ 3,432,935</u>
	=====

NOTA 14. DEUDORES DIVERSOS

Las cuentas por cobrar a deudores diversos se integran de la siguiente forma:

Préstamos al personal	\$ 255,953
	=====

NOTA 15. PAGO A ACREEDORES DIVERSOS

Las cuentas por pagar a acreedores diversos se integran de la siguiente forma:

Facultad de Medicina	\$ 9,326,780
STUANL Fondo de ahorro	1,096,039
	<u>\$ 10,422,819</u>
	=====

  
 DR. MED. EDELMERO PEREZ RODRIGUEZ  
 DIRECTOR

  
 C.P. FRANCISCO RAMIREZ GARZA  
 CONTRALOR

## **ANEXO 6**

**INFORME DEL AUDITOR EXTERNO LEAL  
TIJERINA Y ASOCIADOS, S.C., RESPECTO AL  
ESTADO QUE GUARDAN LAS FINANZAS DEL  
FONDO DE PENSIONES Y JUBILACIONES DE  
LOS TRABAJADORES DE LA UANL EN EL  
PERIODO ENERO-DICIEMBRE DE 2019**

FONDO DE PENSIONES Y JUBILACIONES DE LOS TRABAJADORES  
DE LA UNIVERSIDAD AUTÓNOMA DE NUEVO LEÓN

DICTAMEN DEL FONDO

AL 31 DE DICIEMBRE DE 2019

## ÍNDICE

- 1.- Dictamen de los auditores independientes.
- 2.- Estados financieros
- 3.- Anexo I. Composición del fondo de pensiones y jubilaciones.
- 4.- Anexo II. Características principales del contrato del fideicomiso irrevocable de administración e inversión No. 66769.
- 5.- Anexo III. Características principales del contrato del fideicomiso irrevocable de administración e inversión No. 98-9.
- 6.- Anexo IV. Características principales del contrato de fideicomiso irrevocable de administración e inversión No. 66777
- 7.- Anexo V. Características principales del contrato de fideicomiso irrevocable de administración e inversión No. 21329-2-21 con Value, S.A. de C.V.
- 8.- Anexo VI. Contrato de fideicomiso irrevocable de administración e inversión No. 66769, con Banca Afirme, S.A.
- 9.- Anexo VII. Contrato de fideicomiso irrevocable de administración e inversión No. 98-9, con Banca Afirme, S.A.
- 10.- Anexo VIII. Contrato de fideicomiso irrevocable de administración e inversión No. 66777, con Banca Afirme, S.A.
- 11.- Anexo IX. Contrato de fideicomiso irrevocable de administración e inversión No. 21239-2-21 con Value, S.A. de C.V.



LEAL TIJERINA Y ASOCIADOS, S.C.  
CONTADORES PÚBLICOS CERTIFICADOS

Edificio Kalos  
Zaragoza 1300 Sur  
Piso A-1 Despacho 136  
Tels.: 818348-37-00, 818346-65-96  
e-mail: lealtijerina@prodigy.net.mx  
Monterrey, N.L., Méx. C.P. 64000

## Dictamen de los auditores independientes

COMITÉ TÉCNICO PARA LA ADMINISTRACIÓN DE LOS FIDEICOMISOS  
DEL FONDO DE PENSIONES Y JUBILACIONES DE LOS TRABAJADORES  
DE LA UNIVERSIDAD AUTÓNOMA DE NUEVO LEÓN.

### Opinión



Hemos auditado los estados financieros adjuntos del **Fondo de Pensiones y Jubilaciones de los Trabajadores de la Universidad Autónoma de Nuevo León** (el Fondo) por el período comprendido del 1 de Enero al 31 de Diciembre de 2019, así como las notas al estado financiero que incluyen las políticas contables significativas y otras notas explicativas.

Como se indica en la nota 2 de los estados financieros, es política del **Fondo** preparar información financiera sobre la base de reconocer sus ingresos y egresos cuando se cobran o pagan, respectivamente, y no cuando se devengan o realizan. Consecuentemente, el estado financiero que se acompaña no pretende presentar los ingresos y egresos por el período comprendido del 1 de Enero al 31 de Diciembre de 2019 de conformidad con las normas de información financiera mexicanas.

En nuestra opinión, los estados financieros adjuntos presenta razonablemente, en todos los aspectos materiales, los ingresos y egresos del **Fondo de Pensiones y Jubilaciones de los Trabajadores de la Universidad Autónoma de Nuevo León** por el período del 1 de Enero al 31 de Diciembre de 2019, de conformidad con las bases contables indicadas en el párrafo anterior.

### Fundamento de la opinión

Hemos llevado a cabo nuestra auditoría de conformidad con las Normas Internacionales de Auditoría (NIA). Nuestra responsabilidad de acuerdo con dichas normas se describe más adelante en la sección Responsabilidades del auditor en relación con la auditoría del estado de ingresos y egresos de este informe. Somos independientes del **Fondo** de conformidad con el Código de Ética Profesional del Instituto Mexicano de Contadores Públicos, A.C. (Código de Ética Profesional), junto con los requerimientos de ética que son aplicables a las auditorías de estados financieros en México, y hemos cumplido con las demás responsabilidades de ética de conformidad con esos requerimientos y con el Código de Ética Profesional. Consideramos que la evidencia de auditoría que hemos obtenido proporciona una base suficiente y adecuada para sustentar nuestra opinión.

Socios de  Organización Resa y Asociados  
Internacionalmente  Jeffrey's Henry International



LEAL TIJERINA Y ASOCIADOS, S.C.  
CONTADORES PUBLICOS-CERTIFICADOS

Edificio Kalos  
Zaragoza 1300 Sur  
Piso A-1 Despacho 136  
Tels.: 818348-37-00, 818346-65-96  
e-mail: lealtijerina@prodigy.net.mx  
Monterrey, N.L., Méx. C.P. 64000

### **Responsabilidades de la Administración y de los encargados del gobierno del Fondo en relación con los estados financieros**

La administración del Fondo es responsable de la preparación y presentación razonable del estado financiero adjunto de conformidad con las bases contables aplicables a la entidad y del control interno que la administración consideró necesario para permitir la preparación del estado financiero libre de desviación material, debido a fraude o error.



Los encargados del gobierno del Fondo son responsables de la supervisión del proceso de información financiera.

### **Responsabilidades del auditor en relación con la auditoría de los estados financieros**

Nuestros objetivos son obtener una seguridad razonable de que el estado financiero en su conjunto está libre de desviación material, debido a fraude o error, y emitir un informe de auditoría que contiene nuestra opinión. Seguridad razonable es un alto nivel de seguridad, pero no garantiza que una auditoría realizada de conformidad con las NIA siempre detecte una desviación material cuando existe. Las desviaciones pueden deberse a fraude o error y se consideran materiales si, individualmente o de forma conjunta, puede preverse razonablemente que influyan en las decisiones económicas que los usuarios toman basándose en el estado financiero.

Como parte de una auditoría de conformidad con las NIA, aplicamos nuestro juicio profesional y mantenemos una actitud de escepticismo profesional durante toda la auditoría. También:

- Identificamos y valoramos los riesgos de desviación material en el estado financiero, debido a fraude o error, diseñamos y aplicamos procedimientos de auditoría para responder a dichos riesgos y obtenemos evidencia de auditoría suficiente y adecuada para proporcionar una base para nuestra opinión. El riesgo de no detectar una desviación material debido a fraude es más elevado que en el caso de una incorrección material debido a error, ya que el fraude puede implicar colusión, falsificación, omisiones deliberadas, manifestaciones intencionadamente erróneas o la elusión del control interno.
- Obtenemos conocimiento del control interno relevante para la auditoría con el fin de diseñar procedimientos de auditoría que sean adecuados en función de las circunstancias y no con la finalidad de expresar una opinión sobre la eficacia del control interno.

Socios de  Organización Resa y Asociados  
Internacionalmente  Jeffrey Henry International




LEAL TIJERINA Y ASOCIADOS, S.C.  
CONTADORES PÚBLICOS CERTIFICADOS

Edificio Kalos  
Zaragoza 1300 Sur  
Piso A-1. Despacho 136  
Tels.: 818348-37-00, 818346-65-96  
e-mail: lealtijerina@prodigy.net.mx  
Monterrey, N.L., Méx. C.P. 64000

- Evaluamos lo adecuado de las políticas contables aplicadas y la razonabilidad de las estimaciones contables y la correspondiente información revelada por la Administración.
- Concluimos sobre lo adecuado de la utilización, por la Administración, de la norma contable de entidad en funcionamiento y, basándonos en la evidencia de auditoría obtenida, concluimos sobre si existe o no una incertidumbre material relacionada con hechos o con condiciones que pueden generar dudas significativas sobre la capacidad del Fondo para continuar como entidad en funcionamiento. Si concluimos que existe una incertidumbre material, se requiere que llamemos la atención en nuestro informe de auditoría sobre la correspondiente información revelada en el estado financiero o, si dichas revelaciones no son adecuadas, expresemos una opinión modificada. Nuestras conclusiones se basan en la evidencia de auditoría obtenida hasta la fecha de nuestro informe de auditoría. Sin embargo; hechos o condiciones futuros pueden ser causa de que el Fondo deje de ser entidad en funcionamiento.
- Evaluamos en su conjunto, la presentación, la estructura y el contenido del estado financiero, incluida la información revelada, y si el estado financiero representa las transacciones y hechos subyacentes de un modo que logren la presentación razonable.

Comunicamos a los encargados del gobierno del Fondo, entre otras cuestiones, el alcance y el momento de realización de la auditoría y los hallazgos significativos de la auditoría, así como cualquier deficiencia significativa del control interno que identificamos en el transcurso de la auditoría.

Leal Tijerina y Asociados, S. C.



CPC Manuel Cantú Chiapa

Monterrey, Nuevo León  
13 de febrero del 2020

**FONDO DE PENSIONES Y JUBILACIONES DE LOS TRABAJADORES DE LA UANL**  
**Balance General al 31 de Diciembre de 2019**

<i>ACTIVO</i>		<i>PASIVO</i>	
<i>CIRCULANTE</i>		<i>CIRCULANTE</i>	
Bancos	1,010,694,452	Acreedores	19,015,016
Inversiones en Valores	7,577,297,634		
<b>Total Circulante</b>	<b>\$ <u>8,587,992,086</u></b>	<b>Total Circulante</b>	<b>\$ <u>19,015,016</u></b>
		<i>PATRIMONIO</i>	
		Patrimonio Social	6,952,072,258
		Resultado de Ejercicios Anteriores	1,325,731,027
		<b>Total Patrimonio Social</b>	<b>\$ <u>8,277,803,285</u></b>
		Superávit del ejercicio	291,173,785
		<b>Suma del Patrimonio</b>	<b>\$ <u>8,568,977,070</u></b>
<b>Suma Del Activo</b>	<b>\$ <u>8,587,992,086</u></b>	<b>Suma Del Pasivo y Patrimonio</b>	<b>\$ <u>8,587,992,086</u></b>

Las notas adjuntas son parte integrante de este estado financiero

**FONDO DE PENSIONES Y JUBILACIONES DE LOS TRABAJADORES DE LA UANL**  
**Estado de Resultados del 1 de enero al 31 de Diciembre del 2019**

<i>Ingresos</i>		<i>Porcentaje</i>
Ingresos por Aportaciones	\$ 925,729,647	57
Productos Financieros	683,591,545	42
Ingresos por Arrendamiento	17,589,829	1
<i>Total Ingresos</i>	<u>\$ 1,626,911,021</u>	100
 <i>Egresos</i>		
Egresos	1,335,737,236	82
<i>Total Egresos</i>	<u>\$ 1,335,737,236</u>	82
 <i>Superávit</i>	 <u>\$ 291,173,785</u>	 18

Las notas adjuntas son parte integrante de este estado financiero

## FONDO DE PENSIONES Y JUBILACIONES DE LOS TRABAJADORES DE LA UANL

Notas a los estados financieros al 31 de Diciembre del 2019.

### Nota 1. Naturaleza y fines de la entidad.

En Enero de 1998 la Universidad estableció un fondo en un fideicomiso de inversión y administración con una institución de crédito, en el que los recursos económicos aportados por la Universidad y sus trabajadores, así como los rendimientos acumulados, no fueron utilizados durante los primeros diez años para ningún propósito. A partir de 2008 se procedió a disponer de este fondo de acuerdo a lo establecido en el contrato colectivo de trabajo.

A partir del 1 de Febrero de 2012 el fondo de pensiones y jubilaciones se desincorporó de la Universidad y traspasó el control y administración de los fideicomisos al Comité Técnico.

### Nota 2. Principales políticas contables.

Es política de la Institución preparar su información financiera sobre la base de reconocer sus ingresos y egresos cuando se cobren o se pagan respectivamente y no cuando se devengan o realizan.

### Nota 3. Efectivo en bancos.

A la fecha de los estados financieros el saldo en Bancos estaba depositado en cuentas de cheques en fideicomisos de AFIRME como se menciona a continuación:

Fideicomiso irrevocable de Administración e Inversión No. 66769	\$ 44,347,243
Fideicomiso irrevocable de Administración e Inversión No. 98/9	372,007,139
Extensión Fideicomiso 98-9 Inversión No. 08619709-2 Scotia Casa de Bolsa	38,736,265
Fideicomiso irrevocable de Administración e Inversión No. 66777	<u>555,603,805</u>
Total	<u>\$ 1,010,694,452</u>

### Nota 4. Inversiones en Valores

El total de la inversión por un importe de \$ 7,577,297,634., está depositado en CASA DE BOLSA VALUE GRUPO FINANCIERO, S. A. DE C. V., en base al contrato de Fideicomiso Irrevocable de Administración e Inversión No. 21329-2-21 de fecha 27 de enero de 2012.

### Nota 5. Acreedores diversos.

El saldo por \$ 19,015,016 corresponde a cuentas por pagar a favor de la UANL por diversos pagos efectuados por esta, y a cargo del Fondo al inicio de la desincorporación de la Universidad. (Del 1 de febrero al 31 de diciembre de 2012)

#### Nota 6. Patrimonio

Está integrado de la siguiente manera:

Patrimonio recibido de la Universidad	\$ 6,952,072,258
Resultado de ejercicios anteriores	<u>1,325,731,027</u>
Patrimonio Social del Fondo	\$ 8,277,803,285
Superávit del ejercicio	<u>291,173,785</u>
Suma del Patrimonio al 31 de Diciembre del 2019	<u>\$ 8,568,977,070</u>

#### Nota 7. Naturaleza y origen de los Ingresos

Los ingresos del Fondo son por los conceptos siguientes:

Aportaciones de la UANL	\$ 501,212,728
Aportaciones de los empleados	<u>424,516,919</u>
	\$ 925,729,647
Arrendamiento de Inmuebles de la UANL	17,589,829
Rendimientos de los Fideicomisos	<u>683,591,545</u>
Total de ingresos del periodo	<u>\$ 1,626,911,021</u>

#### Nota 8. Naturaleza de los egresos

Los egresos del fondo son por los conceptos siguientes:

Pago de nómina de pensionados y jubilados	\$ 1,085,027,068
Servicio médico pensionados y jubilados	249,048,054
Honorarios Fideicomiso	<u>1,662,114</u>
Total de egresos del periodo	<u>\$ 1,335,737,236</u>








Anexo I

FONDO DE PENSIONES Y JUBILACIONES DE LOS TRABAJADORES  
DE LA UNIVERSIDAD AUTÓNOMA DE NUEVO LEÓN  
AL 31 DE DICIEMBRE DE 2019

El Fondo de Pensiones y Jubilaciones de los Trabajadores de la Universidad Autónoma de Nuevo León se tiene invertido en los siguientes fideicomisos.

1.- Contrato de Fideicomiso Irrevocable de Administración e Inversión, No. 66769, celebrado el 25 de enero de 2012 con Banca Afirmé, S.A. en su carácter de fiduciaria (ver anexos II y VI)	\$	44,347,243
2.- Contrato de Fideicomiso Irrevocable de Administración e Inversión, No. 98-9, celebrado el 26 de octubre de 2000 con Banca Afirmé, S.A. en su carácter de fiduciaria (ver anexos III y VII)		372,007,139
3.- Extensión Fideicomiso 98-9 Inversión No. 08619709-2 en Scotia Casa de Bolsa		38,736,265
4.- Contrato de Fideicomiso Irrevocable de Administración e Inversión, No. 66777, celebrado el 25 de enero de 2012 con Banca Afirmé, S.A. en su carácter de fiduciaria (ver anexos IV y VIII)		555,603,805
5.- Contrato de Fideicomiso Irrevocable de Administración e Inversión, No. 21329-2-21, celebrado el 27 de enero de 2012 con Casa de Bolsa Value Grupo Financiero, S.A. de C.V. (ver anexos V y IX)		7,577,297,634
<b>Total Bancos e Inversiones en Valores</b>	<b>\$</b>	<b>8,587,992,086</b>

**COMITÉ TÉCNICO DEL FONDO DE PENSIONES Y JUBILACIONES DE LOS  
TRABAJADORES DE LA UNIVERSIDAD AUTÓNOMA DE NUEVO LEÓN**

CARACTER	PROPIETARIO
Presidente	 Dr. Med. Santos Guzmán López Secretario General de la UANL
Secretario	 Lic. Oscar Amel Elizondo Zambrano Secretario General del STUANL
Vocal	 Maestro Mario Emilia Gutiérrez Caballero Abogado General de la UANL
Vocal	 C.P. Héctor Luis Aguilar González Contralor General de la UANL
Vocal	 Lic. Rolando Alanís Niño Secretario de Organización del STUANL
Vocal	 Lic. Mario Burgos González Secretario de Pensiones y Jubilaciones y Escalafón del STUANL
Vocal	 M.C. Raúl Mario Montemayor Martínez Miembro de la Comisión de Hacienda de la UANL

Anexo I-A

FONDO DE PENSIONES Y JUBILACIONES DE LOS TRABAJADORES  
DE LA UNIVERSIDAD AUTÓNOMA DE NUEVO LEÓN  
AL 31 DE DICIEMBRE DE 2019

Incrementos y disposiciones del Fondo para Pensiones y Jubilaciones del 1 de Enero al 31 de Diciembre del 2019.

Por acuerdo de la Universidad y el Comité Técnico del Fondo de Pensiones y Jubilaciones de los Trabajadores de la Universidad Autónoma de Nuevo León a partir del 1 de febrero del 2012 los fondos de pensiones y jubilaciones fueron desincorporados de la Universidad traspasando el control y administración de los mismos al Comité Técnico.

El manejo financiero de los fideicomisos del 1 de Enero al 31 de Diciembre de 2019 es el siguiente:

Saldo al 31 de diciembre de 2018	\$ 8,296,818,301
Más:	
Rendimientos (Intereses ganados de Enero a Diciembre 2019)	683,591,545
Aportaciones UANL	518,802,557
Aportaciones Empleados	424,516,919
	<u>\$ 1,626,911,021</u>
Suma	\$ 9,923,729,322
Menos:	
Disposiciones para pago de nómina de Pensionados y Jubilados	1,085,027,068
Disposiciones para pago de 7% Depto. Médico de Pensionados y Jubilados	249,048,054
Pago de Honorarios Fideicomiso	1,662,114
	<u>1,335,737,236</u>
Saldo en Bancos e Inversiones en Valores al 31 de Diciembre del 2019	<u>\$ 8,587,992,086</u>

FONDO DE PENSIONES Y JUBILACIONES DE LOS TRABAJADORES  
DE LA UNIVERSIDAD AUTÓNOMA DE NUEVO LEÓN  
AL 31 DE DICIEMBRE DE 2019

Contrato de Fideicomiso Irrevocable de Administración e Inversión No. 66769  
Características principales

**Integrantes del fideicomiso:**

- Fideicomitente.- Universidad Autónoma de Nuevo León
- Fideicomisaria.- Fondo de Pensiones y Jubilaciones de los Trabajadores de la Universidad Autónoma de Nuevo León.
- Fiduciaria.- Banca Afirme, S.A., Institución de Banca Múltiple, Afirme Grupo Financiero, División Fiduciaria.

Fecha de celebración del contrato.- 25 de enero de 2012.

Fecha de Constitución.- 25 de enero de 2012.

Fines del fideicomiso.- Que la FIDUCIARIA reciba y conserve en propiedad fiduciaria el patrimonio que aporten las FIDEICOMITENTES al presente Fideicomiso, así como las aportaciones adicionales que, en su caso, realicen las FIDEICOMITENTES, que la FIDUCIARIA durante la vigencia del presente FIDEICOMISO, invierta y reinvierta el patrimonio conforme a las instrucciones que por escrito y con 24 horas de anticipación, le remita el COMITÉ TÉCNICO.

Incrementos.- El patrimonio del fideicomiso se integrará e incrementará en los siguientes términos:

- A) Se integra por la cantidad inicial de \$ 346,615,773 aportada por los Fideicomitentes.
- B) Con las aportaciones que para los fines del patrimonio efectúen los Fideicomitentes.
- C) Por los productos derivados de las inversiones y reinversiones del patrimonio del Fideicomiso que realice la Fiduciaria.

Decrementos.- El patrimonio del fideicomiso disminuirá por las disposiciones realizadas para el pago del 50% de nómina de trabajadores pensionados y jubilados de acuerdo a lo establecido en el contrato colectivo de trabajo vigente.

FONDO DE PENSIONES Y JUBILACIONES DE LOS TRABAJADORES  
DE LA UNIVERSIDAD AUTÓNOMA DE NUEVO LEÓN  
AL 31 DE DICIEMBRE DE 2019

Contrato de Fideicomiso Irrevocable de Administración e Inversión No. 98-9  
Características principales

**Integrantes del fideicomiso:**

- Fideicomitente.- Universidad Autónoma de Nuevo León.
- Fideicomisaria.- Universidad Autónoma de Nuevo León
- Fiduciaria.- Banca Afirme, S.A., Institución de Banca Múltiple, Afirme Grupo Financiero, División Fiduciaria.

Fecha de celebración del contrato.- 26 de octubre de 2000.

Fecha de Constitución.- 26 de octubre de 2000.

**Declaraciones del Fideicomitente.-** Que comparece a constituir un Fondo de Inversión para administrar las cantidades que se obtengan como producto del contrato de arrendamiento celebrado el pasado 23 de abril de 1999. En dicho contrato de arrendamiento compareció con el carácter de arrendador Banca Afirme, S.A. Fideicomiso 26-1, en cumplimiento a las instrucciones giradas por el Comité Técnico del mismo, y como Arrendataria Inmobiliaria Carpir, S.A. de C.V.

**Fines del Fideicomiso.-** El fin de este Contrato de Fideicomiso es la creación de un Fondo Financiero de Inversión de la Universidad Autónoma de Nuevo León, con una aportación inicial \$ 9,966,166.00 (nueve millones novecientos sesenta y seis mil ciento sesenta y seis pesos 00/100 m.n.)

**Incrementos.-**

- A) Con los intereses, dividendos, productos o rendimientos que generen las inversiones que realice la Fiduciaria (previas instrucciones del Comité Técnico) sobre el patrimonio del Fideicomiso,
- B) Con las aportaciones que para los fines del Fideicomiso efectúe la Fideicomitente-Fideicomisaria.
- C) Con las aportaciones de la Fideicomitente-Fideicomisaria, que obtenga como producto del contrato de arrendamiento mencionado.
- D) Con las aportaciones extraordinarias que consiga la Fideicomitente-Fideicomisaria del Gobierno Federal y del Gobierno Estatal, así como de organismos privados.

FONDO DE PENSIONES Y JUBILACIONES DE LOS TRABAJADORES  
DE LA UNIVERSIDAD AUTÓNOMA DE NUEVO LEÓN  
AL 31 DE DICIEMBRE DE 2019

Contrato de Fideicomiso Irrevocable de Administración e Inversión No. 66777  
Características principales

Integrantes del fideicomiso:

- Fideicomitente.- Universidad Autónoma de Nuevo León
- Fideicomisaria.- Fondo de Pensiones y Jubilaciones de los Trabajadores de la Universidad Autónoma de Nuevo León.
- Fiduciaria.- Banca Afirme, S.A., Institución de Banca Múltiple, Afirme Grupo Financiero, División Fiduciaria.

Fecha de celebración del contrato.- 25 de enero de 2012.

Fecha de Constitución.- 25 de enero de 2012.

Fines del fideicomiso.- Que la FIDUCIARIA reciba y conserve en propiedad fiduciaria el patrimonio que aporten las FIDEICOMITENTES al presente Fideicomiso, así como las aportaciones adicionales que, en su caso, realicen las FIDEICOMITENTES, que la FIDUCIARIA durante la vigencia del presente FIDEICOMISO, invierta y reinvierta el patrimonio conforme a las instrucciones que por escrito y con 24 horas de anticipación, le remita el COMITÉ TÉCNICO.

Incrementos.- El patrimonio del fideicomiso se integrará e incrementará en los siguientes términos:

- A) Se integra por la cantidad inicial de \$ 419,502,498 aportada por los Fideicomitentes.
- B) Con las aportaciones que para los fines del patrimonio efectúen los Fideicomitentes.
- C) Por los productos derivados de las inversiones y reinversiones del patrimonio del Fideicomiso que realice la Fiduciaria.

Decrementos.- El patrimonio del fideicomiso disminuirá por las disposiciones realizadas para el pago del 50% de nómina de trabajadores pensionados y jubilados de acuerdo a lo establecido en el contrato colectivo de trabajo vigente.

**FONDO DE PENSIONES Y JUBILACIONES DE LOS TRABAJADORES  
DE LA UNIVERSIDAD AUTÓNOMA DE NUEVO LEÓN  
AL 31 DE DICIEMBRE DE 2019**

**Contrato de Fideicomiso Irrevocable de Administración e Inversión No. 21329-2-21  
Características principales**

**Integrantes del fideicomiso:**

- Fideicomitente.- Universidad Autónoma de Nuevo León
- Fideicomisaria.- Fondo de Pensiones y Jubilaciones de los Trabajadores de la Universidad Autónoma de Nuevo León.
- Fiduciaria.- Value, S.A. de C.V., Casa de Bolsa; Value Grupo Financiero.

Fecha de celebración del contrato.- 27 de enero de 2012.

Fecha de Constitución.- 27 de enero de 2012.

Fines del fideicomiso.- Es la creación de un Fondo Financiero de Inversión que formara parte del "Fondo de Pensiones y Jubilaciones de los Trabajadores de la Universidad Autónoma de Nuevo León"

Incrementos.- El patrimonio del fideicomiso se integrara e incrementará en los siguientes términos:

- A) Se integra por la cantidad inicial de \$ 6,027,238,783 aportada por los Fideicomitentes.
- B) Con las aportaciones que para los fines del patrimonio efectúen los Fideicomitentes.
- C) Por los productos derivados de las inversiones y reinversiones del patrimonio del Fideicomiso que realice la Fiduciaria.

## ANEXO VI

FONDO DE PENSIONES Y JUBILACIONES DE LOS TRABAJADORES  
DE LA UNIVERSIDAD AUTÓNOMA DE NUEVO LEÓN  
AL 31 DE DICIEMBRE DE 2019

Contrato de Fideicomiso Irrevocable de Administración e Inversión No. 66769  
Banca Afirme, S.A.

## Integración de las aportaciones y rendimientos

AÑO	APORTACIÓN DE LA UANL	APORTACIÓN DE LOS EMPLEADOS	TOTAL DE APORTACIONES	RENDIMIENTOS	DISPOSICIONES	TRASPASOS	TOTAL DEL FIDEICOMISO
Saldo inicial	\$ 572,011,666	\$ 482,597,327	\$ 1,054,608,993	\$ 1,183,750,801	\$(1,877,732,722)		\$ 360,627,072
Enero-12	21,966,390	18,322,513	40,228,903	1,459,695	(55,709,897)		(12,011,299)
Sub-Total	\$ 593,918,056	\$ 500,919,840	\$ 1,094,837,896	\$ 1,185,210,496	\$(1,933,442,619)		\$ 346,615,773
Feb-Dic-12	252,831,291	205,232,516	458,063,807	12,286,758	(803,695,921)		(333,345,356)
Sub-Total	\$ 846,749,347	\$ 706,152,356	\$ 1,552,901,703	\$ 1,197,507,254	\$(2,737,138,540)		\$ 13,270,417
Ene-Dic-13	286,546,123	240,066,221	526,612,344	963,029	(538,034,780)		(10,859,417)
Sub-total	\$ 1,133,295,470	\$ 946,218,577	\$ 2,079,514,047	\$ 1,198,470,283	\$(3,275,573,330)		\$ 2,411,000
Ene-Dic-14	297,676,949	249,517,667	547,194,616	1,498,268	(528,196,422)		20,496,462
Sub-Total	\$ 1,430,972,419	\$ 1,195,736,244	\$ 2,626,708,663	\$ 1,199,968,551	\$(3,803,769,752)		\$ 22,907,462
Ene-Dic-15	308,895,320	259,223,763	568,122,103	785,906	(765,093,036)	197,000,000	810,923
Sub-Total	\$ 1,739,870,739	\$ 1,454,960,027	\$ 3,194,830,766	\$ 1,200,755,457	\$(4,568,867,788)	\$ 197,000,000	\$ 23,718,435
Ene-Dic-16	317,581,057	266,791,440	584,372,497	1,069,030	(819,279,420)	234,435,000	597,107
Sub-Total	\$ 2,057,451,796	\$ 1,721,751,467	\$ 3,779,203,263	\$ 1,201,824,487	\$(5,388,147,208)	\$ 431,435,000	\$ 24,315,542
Ene-Dic-17	325,063,089	273,547,531	598,610,620	1,796,296	(911,084,846)	301,118,700	(9,559,250)
Sub-total	\$ 2,382,514,885	\$ 1,995,298,998	\$ 4,377,813,883	\$ 1,203,620,783	\$(6,299,232,054)	\$ 732,553,700	\$ 14,756,292
Ene-Dic-18	334,190,573	281,426,686	615,617,259	1,936,466	(962,121,919)	355,424,131	10,855,937
Sub-total	\$ 2,716,705,438	\$ 2,276,725,684	\$ 4,993,431,122	\$ 1,205,557,249	\$(7,261,353,973)	\$ 1,087,977,831	\$ 25,612,229
Ene-Dic-19	342,283,835	288,292,153	630,575,988	2,601,911	(1,022,793,378)	408,350,488	18,735,014
Total	\$ 3,058,929,273	\$ 2,585,017,837	\$ 5,624,007,110	\$ 1,208,159,160	\$(8,284,147,345)	\$ 1,496,328,319	\$ 44,347,243

## ANEXO VII

FONDO DE PENSIONES Y JUBILACIONES DE LOS TRABAJADORES  
DE LA UNIVERSIDAD AUTÓNOMA DE NUEVO LEÓN  
AL 31 DE DICIEMBRE DE 2019.

Contrato de Fideicomiso Irrevocable de y Administración e Inversión No. 98-9  
Banca Afirme, S.A.

## Integración de las aportaciones y rendimientos

AÑO	APORTACION DE LA UANL	APORTACION POR RENTAS	TOTAL DE APORTACIONES	RENDIMIENTOS	DISPOSICIONES	TRASPASOS	TOTAL DEL FIDEICOMISO
Saldo Inicial	\$ 9,966,166	\$ 110,384,264	\$ 120,350,430	\$ 54,146,726			\$ 174,497,156
Enero-17		1,125,204	1,125,204	895,243			2,020,447
Sub-Total	\$ 9,966,166	\$ 111,509,468	\$ 121,475,634	\$ 55,041,969			\$ 176,517,603
Feb-Dic-12		12,491,508	12,491,508	13,208,448			25,699,956
Sub-Total	\$ 9,966,166	\$ 124,000,976	\$ 133,967,142	\$ 68,250,417			\$ 202,217,559
Ene-Dic-13		11,156,052	11,156,052	15,602,377	(218,089)		26,540,346
Sub-Total	\$ 9,966,166	\$ 135,157,028	\$ 145,123,194	\$ 83,852,794	\$ (218,089)		\$ 228,757,899
Ene-Dic-14		16,904,058	16,904,058	9,148,772	(277,250)		25,670,290
Sub-Total	\$ 9,966,166	\$ 151,961,096	\$ 161,927,262	\$ 92,996,266	\$ (495,339)		\$ 254,428,189
Ene-Dic-15		14,922,746	14,922,746	4,592,844	(354,826)		19,160,764
Sub-Total	\$ 9,966,166	\$ 166,883,842	\$ 176,850,008	\$ 97,589,110	\$ (850,165)		\$ 273,588,953
Ene-Dic-16		15,330,112	15,330,112	16,345,787	(397,544)		31,278,335
Sub-Total	\$ 9,966,166	\$ 182,213,954	\$ 192,180,120	\$ 113,934,897	\$ (1,247,709)		\$ 304,867,288
Ene-Dic-17		14,585,835	14,585,835	21,518,218	( 617,997)	\$ (40,000,000)	(4,513,944)
Sub-Total	\$ 9,966,166	\$ 196,799,789	\$ 206,765,955	\$ 135,453,095	\$ (1,865,706)	\$ (40,000,000)	\$ 300,353,344
Ene-Dic-18		18,235,030	18,235,030	7,738,997	( 665,918)	0	25,308,109
Sub-Total	\$ 9,966,166	\$ 215,034,819	\$ 225,000,985	\$ 143,192,092	\$ (2,531,624)	\$ (40,000,000)	\$ 325,661,453
Ene-Dic-19		17,589,829	17,589,829	29,368,583	( 612,726)	0	46,345,686
Total	\$ 9,966,166	\$ 232,624,648	\$ 242,590,814	\$ 172,560,675	\$ (3,144,350)	\$ (40,000,000)	\$ 372,007,139

Anexo VII-A

FONDO DE PENSIONES Y JUBILACIONES DE LOS TRABAJADORES  
DE LA UNIVERSIDAD AUTÓNOMA DE NUEVO LEÓN  
AL 31 DE DICIEMBRE DE 2019

Extensión Fideicomiso 98-9 Inversión No. 08619709-2  
Scotia Casa de Bolsa

Integración de las aportaciones y rendimientos

AÑO	ÁPORTACION				TOTAL DEL FIDEICOMISO
	INICIAL FONDO 98-9	RENDIMIENTOS	DISPOSICIONES	TRASPASOS	
Ene-Dic-17	\$ 40,000,000	\$ 2,491,111	\$ (533,372)		\$ 41,957,739
Sub-Total Ene-Dic-18	\$ 40,000,000	\$ -2,491,111 (2,865,814)	\$ (533,372) (487,102)	\$ 0	\$ 41,957,739 (3,352,916)
Sub-Total Ene-Dic-19	\$ 40,000,000	\$ (374,703) 597,503	\$ (1,020,474) ( 466,061)	\$ 0	\$ 38,604,823 131,442
Total	\$ 40,000,000	\$ 222,800	\$ (1,486,535)	\$ 0	\$ 38,736,265

ANEXO VIII

FONDO DE PENSIONES Y JUBILACIONES DE LOS TRABAJADORES  
DE LA UNIVERSIDAD AUTÓNOMA DE NUEVO LEÓN  
AL 31 DE DICIEMBRE DE 2019

Contrato de Fideicomiso Irrevocable de Administración e Inversión No. 66777  
Banca Afirme, S.A.

Integración de las aportaciones y rendimientos

AÑO	APORTACION DE LA UANL	APORTACION DE LOS EMPLEADOS	TOTAL DE APORTACIONES	RENDIMIENTOS	DISPOSICIONES	TRASPASOS	TOTAL DEL FIDEICOMISO
Saldo inicial	\$ 199,148,694	\$ 170,085,785	\$ 369,234,479	\$ 69,244,704	\$ (26,835,086)		\$ 411,644,115
Ene-12	3,825,165	3,278,713	7,103,878	2,120,635	(1,366,130)		7,858,383
Sub-Total	\$ 202,973,859	\$ 173,364,498	\$ 376,338,357	\$ 71,365,339	\$ (28,201,196)		\$ 419,502,498
Feb-Dic-12	48,566,639	41,628,548	90,195,187	33,071,635	(17,345,226)		105,921,496
Sub-Total	\$ 251,540,498	\$ 214,993,046	\$ 466,533,544	\$ 104,436,974	\$ (45,546,424)		\$ 525,423,994
Ene-Dic-13	67,582,942	57,935,951	125,518,893	39,669,876	(290,303,291)	145,000,000	19,895,476
Sub-Total	\$ 319,133,440	\$ 272,928,997	\$ 592,062,437	\$ 144,106,750	\$ (335,849,719)	\$ 145,000,000	\$ 545,319,477
Ene-Dic-14	82,945,228	71,095,909	154,041,137	31,313,250	(407,005,526)	210,000,000	(11,651,139)
Sub-Total	\$ 402,078,668	\$ 344,024,906	\$ 746,103,574	\$ 175,420,000	\$ (742,854,241)	\$ 355,000,000	\$ 333,669,133
Ene-Dic-15	104,795,319	89,824,559	194,619,878	17,457,643	(249,473,556)		\$ (37,395,835)
Sub-Total	\$ 506,873,987	\$ 433,849,465	\$ 940,723,452	\$ 192,877,643	\$ (992,328,797)	\$ 355,000,000	\$ 496,272,498
Ene-Dic-16	116,346,517	99,811,392	216,257,909	29,655,778	(267,552,055)	0	(21,608,366)
Sub-Total	\$ 623,320,504	\$ 533,660,857	\$ 1,156,981,361	\$ 222,533,421	\$ (1,259,880,852)	\$ 355,000,000	\$ 474,664,130
Ene-Dic-17	125,288,936	109,957,606	235,246,542	38,278,161	( 241,896,557)		34,626,146
Sub-Total	\$ 751,609,440	\$ 643,618,463	\$ 1,395,227,903	\$ 260,811,782	\$ (1,501,779,409)	\$ 355,000,000	\$ 509,290,276
Ene-Dic-18	142,703,378	122,317,181	265,020,559	41,367,066	( 269,274,338)		17,113,287
Sub-Total	\$ 894,312,818	\$ 765,935,644	\$ 1,660,248,462	\$ 302,208,348	\$ (1,791,053,747)	\$ 355,000,000	\$ 526,403,563
Ene-Dic-19	158,928,893	136,224,766	295,153,659	45,911,659	( 311,865,076)		29,200,242
Total	\$ 1,053,241,711	\$ 902,160,410	\$ 1,955,402,121	\$ 348,120,507	\$ (2,102,918,823)	\$ 355,000,000	\$ 555,603,805

## ANEXO IX

FONDO DE PENSIONES Y JUBILACIONES DE LOS TRABAJADORES  
DE LA UNIVERSIDAD AUTÓNOMA DE NUEVO LEÓN  
AL 31 DE DICIEMBRE DE 2019

Fideicomiso Irrevocable de Administración e Inversión No. 21329-2-21  
Value, S.A. de C.V.

## Integración de las aportaciones y rendimientos

AÑO	APORTACION DE LA		TRASPASOS	TOTAL
	UANL	RENDIMIENTOS		DEL FIDEICOMISO
Saldo inicial	\$ 4,401,438,264	\$ 1,603,865,651		\$ 6,005,303,915
Enero-12		21,934,868		21,934,868
Sub-Total	\$ 4,401,438,264	\$ 1,625,800,519		\$ 6,027,238,783
Feb-Dic-12		328,358,409		328,358,409
Sub-Total	\$ 4,401,438,264	\$ 1,954,158,928		\$ 6,355,597,192
Ene-Dic-13		292,517,926	(145,000,000)	147,517,926
Sub-total	\$ 4,401,438,264	\$ 2,246,676,854	\$ (145,000,000)	\$ 6,503,115,118
Ene-Dic-14		316,267,795	(210,000,000)	106,267,795
Sub-Total	\$ 4,401,438,264	\$ 2,562,944,649	\$ (355,000,000)	\$ 6,609,382,913
Ene-Dic-15		344,328,677	(197,000,000)	147,328,677
Sub-Total	\$ 4,401,438,264	\$ 2,907,273,326	\$ (552,000,000)	\$ 6,756,711,590
Ene-Dic-16		427,546,646	(234,435,000)	193,111,646
Sub-Total	\$ 4,401,438,264	\$ 3,334,819,972	\$ (786,435,000)	\$ 6,949,823,236
Ene-Dic-17		509,011,457	(301,118,700)	207,892,757
Sub-Total	\$ 4,401,438,264	\$ 3,843,831,429	\$ (1,087,553,700)	\$ 7,157,715,993
Ene-Dic-18		578,244,371	(355,424,131)	222,820,240
Sub-Total	\$ 4,401,438,264	\$ 4,422,075,800	\$ (1,442,977,831)	\$ 7,380,536,233
Ene-Dic-19		605,111,889	(408,350,488)	196,761,401
Total	\$ 4,401,438,264	\$ 5,027,187,689	\$ (1,851,328,319)	\$ 7,577,297,634

## **ANEXO 7**

**INFORME DEL AUDITOR EXTERNO  
RELACIONADO CON EL 7% DE LOS  
RECURSOS MENSUALES QUE EL FONDO DE  
PENSIONES Y JUBILACIONES APORTÓ A LOS  
SERVICIOS MÉDICOS DE LA UNIVERSIDAD EN  
EL PERIODO ENERO-DICIEMBRE DE 2019**

UNIVERSIDAD AUTÓNOMA DE NUEVO LEÓN

(U A N L)

DEPARTAMENTO DE SERVICIOS MÉDICOS

ESTADO DE INGRESOS Y EGRESOS DE LOS GASTOS MÉDICOS  
A CARGO DEL FONDO DE PENSIONES Y JUBILACIONES DE LOS  
TRABAJADORES DE LA UANL

POR EL PERÍODO DEL 01 DE ENERO AL 31 DE DICIEMBRE DEL 2019

## CONTENIDO

	<u>Página</u>
1. Dictamen de los auditores	1
2. Estado de Ingresos y Egresos	2
3. Notas al Estado de Ingresos y Egresos	3:1 a 3:3



**LEAL TIJERINA Y ASOCIADOS, S.C.**  
CONTADORES PUBLICOS CERTIFICADOS

Edificio Kalos  
Zaragoza 1300 Sur  
Piso A-1 Despacho 136  
Tels.: 818348-37-00, 818346-65-96  
e-mail: lealtijerina@prodigy.net.mx  
Monterrey, N.L., Méx. C.P. 64000

1

**Comité Técnico del Fondo de Pensiones y Jubilaciones de los Trabajadores de la U.A.N.L. y a la Dirección de los Servicios Médicos de la U.A.N.L.**

### Opinión

Hemos auditado el estado de ingresos y egresos del Fondo para Gastos Médicos del Fondo de Pensiones y Jubilaciones (el fondo) por el período comprendido del 01 de Enero al 31 de Diciembre del 2019, así como las notas al estado financiero que incluyen las políticas contables significativas y otras notas explicativas.

Como se indica en la nota 2 del estado de ingresos y egresos, es política del Fondo preparar información financiera sobre la base de reconocer sus ingresos y egresos cuando se cobran o pagan, respectivamente, y no cuando se devengan o realizan. Consecuentemente, el estado financiero que se acompaña no pretende presentar los ingresos y egresos por el período comprendido del 01 de Enero al 31 de Diciembre del 2019 de conformidad con las normas de información financiera mexicanas.

En nuestra opinión, los estados financieros adjuntos presentan razonablemente, en todos los aspectos materiales, los ingresos y egresos del Fondo para Gastos Médicos del Fondo de Pensiones y Jubilaciones por el período del 01 de Enero al 31 de Diciembre del 2019, de conformidad con las bases contables indicadas en el párrafo anterior.



### Fundamento de la opinión

Hemos llevado a cabo nuestra auditoría de conformidad con las Normas Internacionales de Auditoría (NIA). Nuestra responsabilidad de acuerdo con dichas normas se describe más adelante en la sección Responsabilidades del auditor en relación con la auditoría del estado de ingresos y egresos de este informe. Somos independientes del Fondo para Gastos Médicos del Fondo de Pensiones y Jubilaciones de conformidad con el Código de Ética Profesional del Instituto Mexicano de Contadores Públicos, A.C. (Código de Ética Profesional), junto con los requerimientos de ética que son aplicables a las auditorías de estados financieros en México, y hemos cumplido con las demás responsabilidades de ética de conformidad con esos requerimientos y con el Código de Ética Profesional. Consideramos que la evidencia de auditoría que hemos obtenido proporciona una base suficiente y adecuada para sustentar nuestra opinión.

### Responsabilidades de la Administración y de los encargados del gobierno del Fondo en relación con los estados financieros

La administración del Fondo es responsable de la preparación y presentación razonable del estado financiero adjunto de conformidad con las bases contables aplicables a la entidad y del control interno que la administración consideró necesario para permitir la preparación del estado financiero libre de desviación material, debido a fraude o error.

Los encargados del gobierno del Fondo son responsables de la supervisión del proceso de información financiera.

Socios de  Organización Resa y Asociados  
Internacionalmente  Jeffrey's Henry International



LEAL TIJERINA Y ASOCIADOS, S.C.  
CONTADORES PUBLICOS CERTIFICADOS



Edificio Kalos  
Zaragoza 1300 Sur  
Piso A-1 Despacho 136  
Tels.: 818348-37-00, 818346-65-96  
e-mail: lealtijerina@prodigy.net.mx  
Monterrey, N.L., Méx. C.P. 64000


### Responsabilidades del auditor en relación con la auditoría de los estados financieros

Nuestros objetivos son obtener una seguridad razonable de que el estado financiero en su conjunto está libre de desviación material, debido a fraude o error, y emitir un informe de auditoría que contiene nuestra opinión. Seguridad razonable es un alto nivel de seguridad, pero no garantiza que una auditoría realizada de conformidad con las NIA siempre detecte una desviación material cuando existe. Las desviaciones pueden deberse a fraude o error y se consideran materiales si, individualmente o de forma conjunta, puede preverse razonablemente que influyan en las decisiones económicas que los usuarios toman basándose en el estado financiero.

Como parte de una auditoría de conformidad con las NIA, aplicamos nuestro juicio profesional y mantenemos una actitud de escepticismo profesional durante toda la auditoría. También:

- Identificamos y valoramos los riesgos de desviación material en el estado financiero, debido a fraude o error, diseñamos y aplicamos procedimientos de auditoría para responder a dichos riesgos y obtenemos evidencia de auditoría suficiente y adecuada para proporcionar una base para nuestra opinión. El riesgo de no detectar una desviación material debido a fraude es más elevado que en el caso de una incorrección material debido a error, ya que el fraude puede implicar colusión, falsificación, omisiones deliberadas, manifestaciones intencionadamente erróneas o la elusión del control interno.
- Obtenemos conocimiento del control interno relevante para la auditoría con el fin de diseñar procedimientos de auditoría que sean adecuados en función de las circunstancias y no con la finalidad de expresar una opinión sobre la eficacia del control interno.
- Evaluamos lo adecuado de las políticas contables aplicadas y la razonabilidad de las estimaciones contables y la correspondiente información revelada por la Administración.
- Concluimos sobre lo adecuado de la utilización, por la Administración, de la norma contable de entidad en funcionamiento y, basándonos en la evidencia de auditoría obtenida, concluimos sobre si existe o no una incertidumbre material relacionada con hechos o con condiciones que pueden generar dudas significativas sobre la capacidad del Fondo para continuar como entidad en funcionamiento. Si concluimos que existe una incertidumbre material, se requiere que llamemos la atención en nuestro informe de auditoría sobre la correspondiente información revelada en el estado financiero o, si dichas revelaciones no son adecuadas, expresemos una opinión modificada. Nuestras conclusiones se basan en la evidencia de auditoría obtenida hasta la fecha de nuestro informe de auditoría. Sin embargo, hechos o condiciones futuros pueden ser causa de que el Fondo deje de ser entidad en funcionamiento.
- Evaluamos en su conjunto, la presentación, la estructura y el contenido del estado financiero, incluida la información revelada, y si el estado financiero representa las transacciones y hechos subyacentes de un modo que logren la presentación razonable.

Socios de  Organización Resa y Asociados  
Internacionalmente  Jeffrey's Henry International




LEAL TIJERINA Y ASOCIADOS, S.C.  
CONTADORES PUBLICOS CERTIFICADOS

Edificio Kalos  
Zaragoza 1300 Sur  
Piso A-1 Despacho 136  
Tels.: 818348-57-00, 818346-65-96  
e-mail: lealtijerina@prodigy.net.mx  
Monterrey, N.L., Méx. C.P. 64000

Comunicamos a los encargados del gobierno del Fondo, entre otras cuestiones, el alcance y el momento de realización de la auditoría y los hallazgos significativos de la auditoría, así como cualquier deficiencia significativa del control interno que identificamos en el transcurso de la auditoría.

Leal Tijerina y Asociados, S. C.



CPC Manuel Cantú Chapa

Monterrey, Nuevo León  
13 de febrero de 2020

UNIVERSIDAD AUTONOMA DE NUEVO LEÓN  
DIRECCION DE SERVICIOS MEDICOS  
FONDO PARA GASTOS MEDICOS DEL FONDO PARA PENSIONES Y JUBILACIONES  
ESTADO DE INGRESOS Y EGRESOS POR EL PERIODO COMPRENDIDO DEL 1º DE ENERO AL 31 DE DICIEMBRE DEL 2019

INGRESOS		EGRESOS	
APORTACIONES RECIBIDAS DEL FONDO DE PENSIONES :		GASTOS MEDICOS CON CARGO AL FONDO DE PENSIONES Y JUBILACIONES :	
PRIMER TRIMESTRE (Nota 3)	\$ 62,425,911	ATENCION MEDICA Y HOSPITALIZACION (4-a)	\$ 15,484,161
SEGUNDO TRIMESTRE (Nota 3)	62,331,931	ESTUDIOS DE LABORATORIO (4-b)	22,313,383
TERCER TRIMESTRE (Nota 3)	62,308,666	MATERIAL MEDICO Y QUIRURGICO (4-c)	7,521,439
CUARTO TRIMESTRE (Nota 3)	61,981,546	MEDICAMENTO ESPECIALIZADO (4-d)	168,522,536
	<hr/>	SERVICIO DE HEMODIALISIS (4-e)	6,923,972
	249,048,054	TRANSPLANTES, CIRUGIAS, CARDIOPATIA ISQUEMICA (4-f)	4,743,524
		TRATAMIENTO ONCOLOGICO (4-g)	10,796,199
		OTROS GASTOS (4-h)	<hr/> 12,424
			236,317,638
<b>TOTAL DE INGRESOS</b>	<hr/> <b>249,048,054</b>	<b>TOTAL DE EGRESOS</b>	<hr/> <b>236,317,638</b>
MÁS:		MÁS:	
SALDOS EN BANCOS AL INICIO DEL PERIODO:	56,960	SALDOS EN BANCOS AL FINAL DEL PERIODO:	12,787,376
	<hr/>		<hr/>
<b>TOTAL EN BANCOS</b>	<hr/> <b>56,960</b>	<b>TOTAL EN BANCOS</b>	<hr/> <b>12,787,376</b>
	<hr/> <b>\$ 249,105,014</b>		<hr/> <b>\$ 249,105,014</b>

  
Dr. Med. Raúl Gabino Salazar Montalvo  
Director General

  
L.C. Guillermo Torres Torrès  
Contador General

UNIVERSIDAD AUTÓNOMA DE NUEVO LEÓN  
DIRECCION DE SERVICIOS MEDICOS  
FONDO PARA GASTOS MEDICOS DEL FONDO  
PARA PENSIONES Y JUBILACIONES  
NOTAS AL ESTADO DE INGRESOS Y EGRESOS  
DEL 01 ENERO AL 31 DE DICIEMBRE DEL 2019

1. NATURALEZA Y FINES DE LA ENTIDAD

El Fondo para Gastos Médicos del Fondo para Pensiones y Jubilaciones tiene como finalidad proporcionar a los trabajadores de la Universidad Autónoma de Nuevo León servicios médicos y hospitalización de primer nivel de acuerdo a lo establecido en el capítulo X del contrato colectivo de trabajo de la U.A.N.L.

2. POLÍTICA DE CONTABILIDAD

Las operaciones de la dependencia se registran en contabilidad sobre la base de reconocer sus ingresos y egresos cuando se cobran o pagan, respectivamente, y no cuando se devengan o realizan.

3. NATURALEZA Y ORIGEN DE LOS INGRESOS

Aportaciones

Corresponde al presupuesto asignado por el Comité Técnico del Fondo de Pensiones y Jubilaciones de los trabajadores de la Universidad Autónoma de Nuevo León relativo a la asignación de recursos a sus beneficiarios, realizado con cargo al Fondo y las partidas recibidas son administradas por el Departamento de Servicios Médicos cumpliendo con el reglamento y las recomendaciones estipuladas por el Comité Técnico.

Primer trimestre 2019	\$ 62,425,911
Segundo trimestre 2019	62,331,931
Tercer trimestre 2019	62,308,666
Cuarto trimestre 2019	<u>61,981,546</u>
	\$ 249,048,054
	=====

#### 4. NATURALEZA Y DESTINO DE LOS EGRESOS

##### a).- Atención médica y hospitalización

Al 31 de Diciembre del 2019, la atención médica y hospitalización fue proporcionada por las siguientes instituciones:

Promotora de Rehabilitación	\$ 4,206,000
Hospital Universitario	5,879,200
Christus Muguerza	1,272,911
Hospital San Felipe de Jesús	844,686
Centro de Terapia Ambulatoria	645,646
Visión Médica Integral	588,440
Neuro Industrias	521,568
Instituciones varias	<u>1,525,710</u>
	\$ 15,484,161
	=====

##### b).- Estudios de laboratorio

Al 31 de Diciembre del 2019, los servicios de laboratorio fueron proporcionados por las siguientes instituciones:

Hospital Universitario	\$ 18,203,754
Bioanálisis y Servicios Hematológicos	3,301,144
Laboratorios varios	<u>808,485</u>
	\$ 22,313,383
	=====

##### c).- Material médico y quirúrgico

Al 31 de Diciembre del 2019, los proveedores de material médico y quirúrgico fueron los siguientes:

Comercializadora Zayre	\$ 1,861,620
Comercializadora Argavi	1,063,407
Artimedica	899,338
Avant Medical	633,128
Miguel Angel Cámara Guadarrama	531,079
Instituciones Varias	<u>2,532,867</u>
	\$ 7,521,439
	=====

## d).- Medicamento especializado

Al 31 de Diciembre del 2019, los proveedores de medicamento especializado son los siguientes:

Brown Pharmaceutical Group	\$ 25,756,873
Presto Farma	23,063,556
Comercial González Monge	22,301,475
Farmacia de la Facultad de Medicina	26,791,195
WSP Medical	13,813,652
Grupo Sands	9,982,609
Reactivos Especializados y Equipo Médico	6,875,773
Probemedic Distribuciones	5,344,899
Especialidades Médicas Internacionales y Equipo Médico	5,336,042
Drogas y Enseres para Hospital	4,794,686
Mecanismos de Distribución	4,636,690
Liv Medical	3,618,993
Comercializadora Argavi	4,242,822
Computación y Accesorios Médicos	2,412,430
Comercializadora en Medicamentos y Equipos del Norte	1,619,435
Laboratorios Pisa	1,785,479
Instituciones Varias	<u>6,145,927</u>
	\$ 168,522,536
	=====

## e).- Servicio de Hemodiálisis \$ 6,923,972

El servicio de hemodiálisis a pacientes fue proporcionado por el Centro Renal de Monterrey, S.A. de C.V. en un 99% y por Servicios Avanzados Nefro Odontológicos, S.C. en un 1%.

## f).- Trasplantes, cirugías y cardiopatía isquémica \$ 4,743,524

El servicio de trasplantes, cirugías y cardiopatías fue proporcionado por el Hospital Universitario en un 95% y por el Instituto Médico-Láser en un 5%.

## g).- Tratamiento Oncológico \$ 10,796,199


El servicio de tratamiento oncológico fue proporcionado por Life Hospital Center en un 97% y por el Centro de Terapia Ambulatoria en un 3%.

## h).-Otros Gastos \$ 12,424

Corresponden al pago de comisiones bancarias por el manejo de la cuenta de cheques.



Dr. Med. Raúl Gabino Salazar Montalvo  
Director General



L.C. Guillermo Flores Torres  
Contador General

# ACTA No. 7

Sesión ordinaria

19 de marzo de 2020

UNIVERSIDAD AUTÓNOMA DE NUEVO LEÓN

Mtro. Rogelio G. Garza Rivera  
RECTOR

Dr. Santos Guzmán López  
SECRETARIO GENERAL



**UANL**

UNIVERSIDAD AUTÓNOMA DE NUEVO LEÓN®

AÑO ESCOLAR  
2019 - 2020